



Foto: © sxc.hu

DIE GRAZER BINNENWANDERUNG IM JAHR 2013

Präsidialabteilung | Referat für Statistik
Hauptplatz 1 | 8011 Graz

Tel.: +43 316 872-2342
statistik@stadt.graz.at

www.graz.at



Herausgeber/Herstellung:

Magistrat Graz - Präsidiabteilung
Referat für Statistik
8011 Graz, Hauptplatz 1
Tel.: 0316/872-2342
E-Mail: statistik@stadt.graz.at
<http://www.graz.at/statistik>

Daten: BürgerInnenamt- SMI

Titelseite Bild: sxc.hu

Ausgabe: Dezember 2014
Publikationsnummer: 0032_2014

Inhaltsverzeichnis

1.	Binnenwanderung nach Bezirk im Jahr 2013.....	4
1.1	Binnenwanderung pro Bezirk	4
1.2	Binnenwanderung der Männer pro Bezirk	5
1.3	Binnenwanderung der Frauen pro Bezirk	6
1.4	Top 10 der Binnenwanderung.....	7
1.5	Grafik der Binnenwanderung nach Bezirk im Jänner 2013	7
2.	Binnenwanderung nach Staatsbürgerschaft im Jahr 2013.....	8
2.	Binnenwanderung in gesamt Graz nach Staatsbürgerschaft.....	8
2.1	Abwanderung vom 1. Bezirk nach Staatsbürgerschaft	16
2.2	Abwanderung vom 2. Bezirk nach Staatsbürgerschaft	20
2.3	Abwanderung vom 3. Bezirk nach Staatsbürgerschaft	24
2.4	Abwanderung vom 4. Bezirk nach Staatsbürgerschaft	30
2.5	Abwanderung vom 5. Bezirk nach Staatsbürgerschaft	36
2.6	Abwanderung vom 6. Bezirk nach Staatsbürgerschaft	42
2.7	Abwanderung vom 7. Bezirk nach Staatsbürgerschaft.....	48
2.8	Abwanderung vom 8. Bezirk nach Staatsbürgerschaft	52
2.9	Abwanderung vom 9. Bezirk nach Staatsbürgerschaft	56
2.10	Abwanderung vom 10. Bezirk nach Staatsbürgerschaft	60
2.11	Abwanderung vom 11. Bezirk nach Staatsbürgerschaft	62
2.12	Abwanderung vom 12. Bezirk nach Staatsbürgerschaft	66
2.13	Abwanderung vom 13. Bezirk nach Staatsbürgerschaft	70
2.14	Abwanderung vom 14. Bezirk nach Staatsbürgerschaft	74
2.15	Abwanderung vom 15. Bezirk nach Staatsbürgerschaft	78
2.16	Abwanderung vom 16. Bezirk nach Staatsbürgerschaft	82
2.17	Abwanderung vom 17. Bezirk nach Staatsbürgerschaft	86
3.	Binnenwanderung nach Alter im Jahr 2013	90
3	Binnenwanderung in gesamt Graz nach Alter	90
3.1	Zuwanderung in den 1 Bezirk nach Alter	98
3.2	Zuwanderung in den 2 Bezirk nach Alter	106
3.3	Zuwanderung in den 3 Bezirk nach Alter	110
3.4	Zuwanderung in den 4 Bezirk nach Alter	118
3.5	Zuwanderung in den 5 Bezirk nach Alter	126
3.6	Zuwanderung in den 6 Bezirk nach Alter	134
3.7	Zuwanderung in den 7 Bezirk nach Alter	142
3.8	Zuwanderung in den 8 Bezirk nach Alter	148
3.9	Zuwanderung in den 9 Bezirk nach Alter	154
3.10	Zuwanderung in den 10 Bezirk nach Alter	160
3.11	Zuwanderung in den 11 Bezirk nach Alter	166
3.12	Zuwanderung in den 12 Bezirk nach Alter	172
3.13	Zuwanderung in den 13 Bezirk nach Alter	178
3.14	Zuwanderung in den 14 Bezirk nach Alter	184
3.15	Zuwanderung in den 15 Bezirk nach Alter	190
3.16	Zuwanderung in den 16 Bezirk nach Alter	196
3.17	Zuwanderung in den 17 Bezirk nach Alter	202

1. Binnenwanderung im Jahr 2013

1.1 Binnenwanderung pro Bezirk

Bezirk	1. Bez.	2. Bez.	3. Bez.	4. Bez.	5. Bez.	6. Bez.	7. Bez.	8. Bez.	9. Bez.
Innere Stadt	0	52	66	65	49	122	5	18	11
St. Leonhard	76	0	348	160	150	308	27	64	92
Geidorf	87	352	0	293	155	345	44	51	91
Lend	70	132	331	0	635	412	58	66	42
Gries	51	136	186	837	0	490	82	70	36
Jakomini	97	345	372	479	618	0	178	125	135
Liebenau	15	30	42	98	146	215	0	42	25
St. Peter	25	71	86	82	61	148	48	0	70
Waltendorf	16	128	115	47	51	119	22	57	0
Ries	9	39	80	27	44	54	3	10	44
Mariatrost	15	54	180	39	39	65	10	16	13
Andtitz	13	66	169	123	74	110	15	24	25
Gösting	8	17	44	185	128	68	7	19	13
Eggenberg	30	80	123	319	242	199	52	29	33
Wetzelsdorf	8	30	53	175	202	135	17	31	18
Straßgang	7	12	41	118	123	77	32	12	15
Puntigam	4	22	31	63	122	78	39	37	13

Bezirk	10. Bez.	11. Bez.	12. Bez.	13. Bez.	14. Bez.	15. Bez.	16. Bez.	17. Bez.	gesamt
Innere Stadt	9	12	14	3	16	10	12	0	464
St. Leonhard	44	72	45	22	67	19	22	9	1.525
Geidorf	39	124	118	55	109	39	28	22	1.952
Lend	21	57	104	198	286	99	90	49	2.650
Gries	27	30	64	103	191	117	78	67	2.565
Jakomini	40	77	67	115	169	74	80	66	3.037
Liebenau	4	14	11	24	52	24	41	53	836
St. Peter	19	12	28	19	34	17	7	14	741
Waltendorf	46	37	35	8	35	11	8	9	744
Ries	0	29	12	11	15	8	7	2	394
Mariatrost	22	0	19	6	21	6	10	1	516
Andtitz	11	60	0	42	63	23	23	16	857
Gösting	1	9	44	0	66	26	10	11	656
Eggenberg	20	12	52	66	0	96	78	25	1.456
Wetzelsdorf	8	10	24	63	175	0	104	33	1.086
Straßgang	8	17	13	41	82	89	0	29	716
Puntigam	3	20	25	17	60	37	50	0	621

1.2 Binnenwanderung der Männer pro Bezirk

Bezirk	1. Bez.	2. Bez.	3. Bez.	4. Bez.	5. Bez.	6. Bez.	7. Bez.	8. Bez.	9. Bez.
Innere Stadt	0	27	33	37	29	76	3	8	5
St. Leonhard	34	0	159	81	77	151	7	31	44
Geidorf	40	174	0	148	72	162	19	23	40
Lend	42	59	166	0	326	228	26	32	23
Gries	30	63	86	528	0	279	44	37	12
Jakomini	52	164	176	266	338	0	83	65	77
Liebenau	7	13	22	51	83	106	0	22	13
St. Peter	12	38	45	38	32	74	25	0	36
Waltendorf	8	57	46	25	25	57	12	23	0
Ries	5	22	37	13	21	22	2	7	20
Mariatrost	8	27	88	14	25	31	5	7	5
Andtitz	4	30	83	61	40	51	7	12	9
Gösting	2	13	26	97	61	39	5	9	7
Eggenberg	13	42	61	155	140	103	26	14	15
Wetzelsdorf	5	15	29	86	111	66	9	15	8
Straßgang	5	6	19	68	62	39	15	5	7
Puntigam	0	15	16	35	61	34	22	24	8

Bezirk	10. Bez.	11. Bez.	12. Bez.	13. Bez.	14. Bez.	15. Bez.	16. Bez.	17. Bez.	gesamt
Innere Stadt	6	3	7	1	7	4	7	0	253
St. Leonhard	19	25	19	11	35	8	13	5	719
Geidorf	19	58	54	30	59	17	15	5	935
Lend	12	27	50	106	154	54	43	28	1.376
Gries	16	14	28	55	111	68	49	41	1.461
Jakomini	20	34	34	61	89	38	49	41	1.587
Liebenau	2	7	5	10	24	8	20	26	419
St. Peter	8	6	18	11	20	9	2	4	378
Waltendorf	21	13	15	4	16	8	3	4	337
Ries	0	12	5	5	4	5	4	1	185
Mariatrost	10	0	9	3	10	1	2	0	245
Andtitz	2	32	0	22	35	12	11	6	417
Gösting	0	5	20	0	30	13	2	4	333
Eggenberg	5	4	29	34	0	47	44	11	743
Wetzelsdorf	4	5	11	27	81	0	49	16	537
Straßgang	5	10	7	16	42	37	0	16	359
Puntigam	3	7	15	7	32	21	22	0	322

1.3 Binnenwanderung der Frauen pro Bezirk

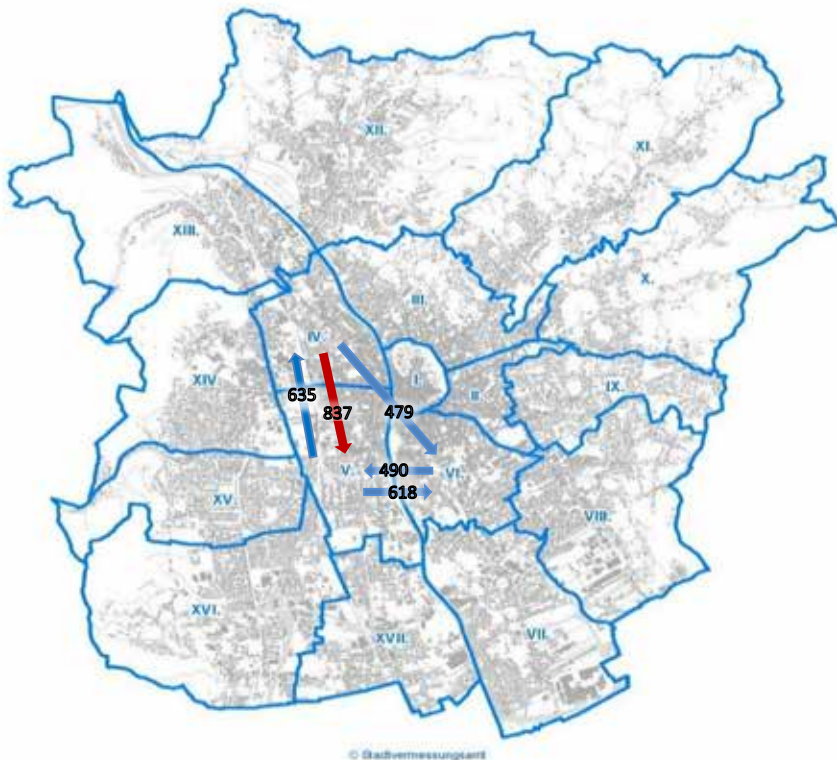
Bezirk	1. Bez.	2. Bez.	3. Bez.	4. Bez.	5. Bez.	6. Bez.	7. Bez.	8. Bez.	9. Bez.
Innere Stadt	0	25	33	28	20	46	2	10	6
St. Leonhard	42	0	189	79	73	157	20	33	48
Geidorf	47	178	0	145	83	183	25	28	51
Lend	28	73	165	0	309	184	32	34	19
Gries	21	73	100	309	0	211	38	33	24
Jakomini	45	181	196	213	280	0	95	60	58
Liebenau	8	17	20	47	63	109	0	20	12
St. Peter	13	33	41	44	29	74	23	0	34
Waltendorf	8	71	69	22	26	62	10	34	0
Ries	4	17	43	14	23	32	1	3	24
Mariatrost	7	27	92	25	14	34	5	9	8
Andtitz	9	36	86	62	34	59	8	12	16
Gösting	6	4	18	88	67	29	2	10	6
Eggenberg	17	38	62	164	102	96	26	15	18
Wetzelsdorf	3	15	24	89	91	69	8	16	10
Straßgang	2	6	22	50	61	38	17	7	8
Puntigam	4	7	15	28	61	44	17	13	5

Bezirk	10. Bez.	11. Bez.	12. Bez.	13. Bez.	14. Bez.	15. Bez.	16. Bez.	17. Bez.	gesamt
Innere Stadt	3	9	7	2	9	6	5	0	211
St. Leonhard	25	47	26	11	32	11	9	4	806
Geidorf	20	66	64	25	50	22	13	17	1.017
Lend	9	30	54	92	132	45	47	21	1.274
Gries	11	16	36	48	80	49	29	26	1.104
Jakomini	20	43	33	54	80	36	31	25	1.450
Liebenau	2	7	6	14	28	16	21	27	417
St. Peter	11	6	10	8	14	8	5	10	363
Waltendorf	25	24	20	4	19	3	5	5	407
Ries	0	17	7	6	11	3	3	1	209
Mariatrost	12	0	10	3	11	5	8	1	271
Andtitz	9	28	0	20	28	11	12	10	440
Gösting	1	4	24	0	36	13	8	7	323
Eggenberg	15	8	23	32	0	49	34	14	713
Wetzelsdorf	4	5	13	36	94	0	55	17	549
Straßgang	3	7	6	25	40	52	0	13	357
Puntigam	0	13	10	10	28	16	28	0	299

1.4 Top 10 der Binnenwanderung

Ursprungsbezirk	neuer Bezirk	Anzahl
4. Bez. Lend	5. Bez. Gries	837
5. Bez. Gries	4. Bez. Lend	635
5. Bez. Gries	6. Bez. Jakomini	618
6. Bez. Jakomini	5. Bez. Gries	490
4. Bez. Lend	6. Bez. Jakomini	479
6. Bez. Jakomini	4. Bez. Lend	412
3. Bez. Geidorf	6. Bez. Jakomini	372
2. Bez. St. Leonhard	3. Bez. Geidorf	352
3. Bez. Geidorf	2. Bez. St. Leonhard	348
6. Bez. Jakomini	3. Bez. Geidorf	345

1.5 Grafik der Binnenwanderung nach Bezirk im Jahr 2013



2. Binnenwanderung nach Staatsbürgerschaft im Jahr 2013

2. Binnenwanderung je Bezirk nach Staatsbürgerschaft

	1. Bez	2. Bez	3. Bez	4. Bez	5. Bez	6. Bez	7. Bez	8. Bez	9. Bez
Afghanistan	2	6	6	54	61	31	0	17	1
Ägypten	2	1	1	18	16	17	4	1	0
Albanien	1	1	5	3	6	7	4	0	1
Algerien	1	0	1	1	8	1	0	1	0
Angola	0	0	0	0	4	0	0	0	0
Argentinien	0	0	2	0	0	0	0	0	1
Armenien	0	1	1	5	18	3	0	0	0
Aserbaidshan	0	0	0	0	0	1	0	0	0
Äthiopien	1	1	1	1	0	1	0	0	0
Australien	0	0	1	1	1	0	0	1	0
Bangladesch	0	0	0	3	1	0	0	0	0
Belarus	0	1	0	3	2	0	0	0	3
Belgien	0	0	0	0	0	0	0	0	1
Bhutan	0	0	1	0	0	0	0	0	0
Bolivien	0	0	0	0	0	0	1	0	1
Bosnien und Herzegowina	4	22	46	135	141	103	19	4	12
Brasilien	0	1	1	4	4	3	6	0	1
Bulgarien	1	5	3	14	16	12	4	1	2
Burundi	0	0	0	0	0	0	0	0	0
Chile	0	0	1	0	0	0	0	0	0
China	2	9	5	10	3	6	3	1	0
Côte d'Ivoire	0	0	0	1	1	0	0	0	0
Dänemark	0	0	0	0	1	0	0	0	0
Deutschland	22	85	102	82	64	71	7	14	28
Dominikanische Republik	1	1	0	4	14	5	2	0	0
Ecuador	0	0	0	1	0	0	0	0	0
Estland	0	0	0	0	0	1	0	0	1
Finnland	0	2	1	1	1	0	0	0	2
Frankreich	2	8	9	11	9	2	1	4	1
Gambia	0	0	0	0	2	2	0	0	0
Georgien	0	0	0	5	9	2	0	0	1
Ghana	1	1	1	7	5	10	0	1	0
Griechenland	2	5	0	6	2	1	3	1	1
Guatemala	0	1	0	0	0	2	0	0	0
Guinea	0	0	0	0	2	0	0	1	0
Guinea-Bissau	1	0	0	1	2	0	0	0	0

2. Binnenwanderung je Bezirk nach Staatsbürgerschaft

	10. Bez	11. Bez	12. Bez	13. Bez	14. Bez	15. Bez	16. Bez	17. Bez	Gesamt
Afghanistan	1	0	7	15	23	5	7	9	245
Ägypten	2	1	0	1	2	1	1	3	71
Albanien	0	1	1	0	1	0	2	1	34
Algerien	0	0	0	0	2	1	0	0	16
Angola	0	0	0	1	0	0	0	0	5
Argentinien	0	0	0	0	0	0	0	0	3
Armenien	0	1	5	5	8	0	0	0	47
Aserbajdschan	0	0	0	0	1	0	0	0	2
Äthiopien	1	1	0	0	0	0	0	3	10
Australien	0	0	0	0	1	0	0	0	5
Bangladesch	0	1	1	1	0	0	0	0	7
Belarus	1	0	1	0	0	0	0	0	11
Belgien	0	1	0	0	0	1	0	0	3
Bhutan	0	0	0	0	0	0	0	0	1
Bolivien	0	0	0	1	0	0	0	0	3
Bosnien und Herzegowina	3	11	19	47	50	46	29	24	715
Brasilien	0	1	2	0	5	0	0	1	29
Bulgarien	7	2	1	2	6	5	1	5	87
Burundi	0	0	0	0	0	0	0	1	1
Chile	0	0	0	0	0	0	0	0	1
China	1	2	3	2	5	4	2	0	58
Côte d'Ivoire	0	0	0	0	0	0	0	0	2
Dänemark	0	0	0	1	0	0	0	0	2
Deutschland	13	35	21	6	31	13	10	17	621
Dominikanische Republik	0	0	1	1	7	0	0	0	36
Ecuador	0	0	0	0	0	0	0	0	1
Estland	0	0	0	0	0	0	0	0	2
Finnland	0	0	0	0	1	0	0	0	8
Frankreich	4	0	1	1	6	0	2	0	61
Gambia	0	0	0	0	0	0	0	0	4
Georgien	0	4	0	1	0	0	0	1	23
Ghana	0	0	0	1	5	1	0	0	33
Griechenland	0	1	1	0	5	1	2	0	31
Guatemala	0	0	0	0	0	0	0	0	3
Guinea	0	0	0	0	0	1	0	0	4
Guinea-Bissau	0	0	0	0	0	0	0	0	4

2. Binnenwanderung je Bezirk nach Staatsbürgerschaft

	1. Bez	2. Bez	3. Bez	4. Bez	5. Bez	6. Bez	7. Bez	8. Bez	9. Bez
Indien	0	1	4	3	4	4	0	1	1
Indonesien	0	0	0	0	0	2	0	0	0
Irak	0	0	0	1	1	2	2	1	0
Iran - Islamische Republik	0	6	11	13	6	7	1	5	2
Irland	1	0	1	4	2	1	0	0	0
Israel	0	0	1	1	0	2	0	0	0
Italien	6	21	27	17	15	23	1	7	3
Jamaika	0	0	0	0	1	0	0	0	0
Japan	0	3	3	4	2	3	0	0	0
Jordanien	0	0	1	1	0	1	0	0	0
Jugoslawien	0	0	1	3	2	0	0	0	0
Kamerun	0	7	1	0	1	5	0	0	0
Kanada	1	0	7	0	1	2	0	0	0
Kap Verde	0	0	0	0	1	0	0	0	0
Kasachstan	0	4	0	2	3	1	0	0	0
Kenia	1	1	0	5	3	1	0	0	0
Kirgisistan	0	0	2	1	1	3	0	1	2
Kolumbien	0	0	2	2	0	2	0	0	0
Kongo	0	0	1	0	0	1	0	0	0
Kongo - Demokratische Republik	0	0	1	0	0	0	0	0	0
Korea - Republik	0	4	2	1	0	2	0	0	4
Kosovo	1	19	16	35	44	40	17	3	4
Kroatien	11	20	29	62	58	62	34	4	9
Kuba	0	0	0	0	0	2	1	0	0
Lettland	1	4	6	1	4	3	4	1	2
Libanon	0	0	0	0	0	1	0	0	0
Libysch-Arabische Dschamahirija	0	0	1	0	0	0	0	0	1
Litauen	0	3	1	0	0	0	0	0	0
Luxemburg	0	2	0	0	0	0	0	0	0
Malaysia	0	0	2	0	0	0	0	0	0
Marokko	3	1	0	3	2	3	4	1	0
Mazedonien	0	0	3	10	13	10	3	4	0
Mexiko	0	3	6	2	0	1	2	0	0
Moldau	0	0	0	2	0	1	0	0	0
Mongolei	3	2	3	5	3	2	0	0	1
Montenegro	0	1	1	0	0	0	0	0	0

2. Binnenwanderung je Bezirk nach Staatsbürgerschaft

	10. Bez	11. Bez	12. Bez	13. Bez	14. Bez	15. Bez	16. Bez	17. Bez	Gesamt
Indien	3	0	0	0	5	0	0	2	28
Indonesien	0	0	0	0	0	0	0	0	2
Irak	0	0	1	0	4	1	0	0	13
Iran - Islamische Republik	2	8	4	2	0	1	0	4	72
Irland	0	0	0	0	1	1	0	0	11
Israel	0	0	0	1	0	0	0	0	5
Italien	4	4	4	1	6	1	1	0	141
Jamaika	0	0	0	0	0	0	0	0	1
Japan	0	0	0	0	0	0	0	0	15
Jordanien	0	0	0	0	3	0	0	0	6
Jugoslawien	0	0	0	0	0	0	0	0	6
Kamerun	0	2	0	0	0	0	1	0	17
Kanada	0	0	0	0	0	0	0	0	11
Kap Verde	0	0	0	0	0	0	0	0	1
Kasachstan	2	0	0	0	0	0	0	0	12
Kenia	0	0	0	0	1	0	0	0	12
Kirgisistan	0	0	0	0	0	0	1	0	11
Kolumbien	0	0	2	0	0	0	0	0	8
Kongo	0	0	0	0	0	1	0	0	3
Kongo - Demokratische Republik	0	1	0	0	0	0	1	0	3
Korea - Republik	4	0	0	0	3	0	0	0	20
Kosovo	1	4	11	18	18	15	13	2	261
Kroatien	5	8	2	17	25	14	33	20	413
Kuba	0	0	0	0	0	0	0	0	3
Lettland	0	4	1	1	2	0	2	0	36
Libanon	0	0	0	0	0	0	1	0	2
Libysch-Arabische Dschamahirija	0	0	0	0	0	0	0	0	2
Litauen	0	0	3	0	1	3	0	0	11
Luxemburg	0	0	0	0	0	0	1	0	3
Malaysia	0	0	0	0	0	0	0	1	3
Marokko	0	0	0	0	0	0	0	0	17
Mazedonien	0	0	2	6	7	6	2	2	68
Mexiko	0	1	0	0	0	0	0	0	15
Moldau	0	0	0	0	0	0	1	1	5
Mongolei	0	2	1	0	2	2	0	0	26
Montenegro	0	0	0	0	0	0	0	0	2

2. Binnenwanderung je Bezirk nach Staatsbürgerschaft

	1. Bez	2. Bez	3. Bez	4. Bez	5. Bez	6. Bez	7. Bez	8. Bez	9. Bez
Niederlande	0	0	2	1	2	3	0	0	0
Niger	0	0	0	0	0	0	0	0	0
Nigeria	1	2	2	25	34	47	10	1	1
Norwegen	0	1	1	0	0	0	0	0	0
Österreich	342	1.136	1.467	1.552	1.403	2.043	591	590	581
Pakistan	2	2	4	7	8	7	0	3	1
Paraguay	0	0	0	0	1	0	0	0	0
Peru	0	0	1	3	0	1	0	0	0
Philippinen	1	0	0	1	1	1	0	1	0
Polen	1	6	2	5	13	19	3	4	10
Portugal	0	4	2	2	2	1	0	0	0
Ruanda	0	0	1	2	0	0	0	0	0
Rumänien	8	14	26	134	131	113	37	38	14
Russische Föderation	4	2	4	47	73	20	10	5	9
Salomonen	0	0	0	1	0	0	0	0	0
Schweden	0	3	2	0	1	1	0	0	0
Schweiz	0	2	4	2	2	2	0	0	0
Senegal	0	0	0	0	0	1	0	0	0
Serbien	3	11	10	20	21	30	3	1	1
Serbien und Montenegro	0	1	0	4	5	5	0	1	2
Sierra Leone	0	0	0	0	3	1	0	0	0
Singapur	0	1	1	0	0	0	0	0	0
Slowakei	3	11	19	18	22	18	4	5	8
Slowenien	2	23	11	20	19	16	12	1	1
Somalia	0	0	0	2	2	2	1	2	0
Spanien	3	12	15	2	9	11	3	3	2
Sri Lanka	1	0	0	1	0	0	0	0	1
Staatenlos	1	0	0	2	1	4	3	1	0
Südafrika	0	0	0	0	0	0	0	0	0
Sudan	0	0	0	1	2	0	0	0	0
Syrien - Arabische Republik	0	0	3	2	2	2	0	0	1
Thailand	1	0	1	3	0	3	0	0	0
Togo	0	0	0	0	0	3	0	0	0
Tschechische Republik	0	6	0	5	2	1	2	1	1
Tunesien	0	0	0	3	4	1	0	0	1
Türkei	0	12	8	169	155	144	15	1	8

2. Binnenwanderung je Bezirk nach Staatsbürgerschaft

	10. Bez	11. Bez	12. Bez	13. Bez	14. Bez	15. Bez	16. Bez	17. Bez	Gesamt
Niederlande	0	2	0	1	0	2	3	0	16
Niger	0	0	0	0	1	0	0	0	1
Nigeria	4	0	2	7	5	8	1	4	154
Norwegen	0	0	1	0	0	0	0	0	3
Österreich	303	387	694	382	1.011	795	479	402	14.158
Pakistan	8	0	0	0	0	0	0	0	42
Paraguay	0	0	0	0	0	0	0	0	1
Peru	0	0	0	1	1	0	0	0	7
Philippinen	0	0	0	0	0	4	0	0	9
Polen	1	1	3	3	2	2	0	19	94
Portugal	0	1	0	0	2	0	0	0	14
Ruanda	0	1	0	0	1	0	0	0	5
Rumänien	9	8	18	49	34	32	47	32	744
Russische Föderation	0	1	0	2	10	9	4	4	204
Salomonen	0	0	0	0	0	0	0	0	1
Schweden	0	0	0	3	1	0	0	0	11
Schweiz	0	0	0	0	1	0	0	0	13
Senegal	0	0	0	0	0	0	0	0	1
Serbien	0	0	0	15	6	6	7	6	140
Serbien und Montenegro	0	0	0	0	1	2	1	2	24
Sierra Leone	0	0	0	0	0	0	0	0	4
Singapur	0	0	0	0	0	0	0	0	2
Slowakei	5	4	3	5	17	8	11	5	166
Slowenien	1	2	11	4	6	3	12	12	156
Somalia	0	0	0	0	1	1	0	1	12
Spanien	0	2	0	1	1	1	0	0	65
Sri Lanka	0	0	0	0	2	0	0	0	5
Staatenlos	1	0	0	1	0	0	0	0	14
Südafrika	0	0	1	0	0	1	0	0	2
Sudan	0	0	0	0	0	0	0	0	3
Syrien - Arabische Republik	0	0	0	0	0	0	0	0	10
Thailand	0	3	1	1	0	1	0	0	14
Togo	0	0	0	0	0	0	0	0	3
Tschechische Republik	0	0	1	0	7	1	0	0	27
Tunesien	0	0	0	0	1	0	0	0	10
Türkei	5	2	11	39	61	54	29	3	716

2. Binnenwanderung je Bezirk nach Staatsbürgerschaft

	1. Bez	2. Bez	3. Bez	4. Bez	5. Bez	6. Bez	7. Bez	8. Bez	9. Bez
Turkmenistan	0	0	0	0	0	0	0	0	0
Uganda	0	2	0	0	0	0	0	0	0
Ukraine	4	2	5	1	3	8	3	2	1
Unbekannt	2	0	0	0	1	0	0	0	0
Ungarn	9	14	30	53	67	43	12	4	13
Ungeklärt	1	1	0	10	11	7	3	0	0
Venezuela	0	0	0	0	0	0	0	0	0
Vereinigte Staaten	2	3	4	2	2	2	1	0	1
Vereinigtes Königreich	2	1	5	1	2	7	0	2	1
Vietnam	0	0	1	0	1	2	0	0	0
Gesamtergebnis	464	1.525	1.952	2.650	2.565	3.037	836	741	744

Binnenwanderung nach Bewegungen pro Bezirk

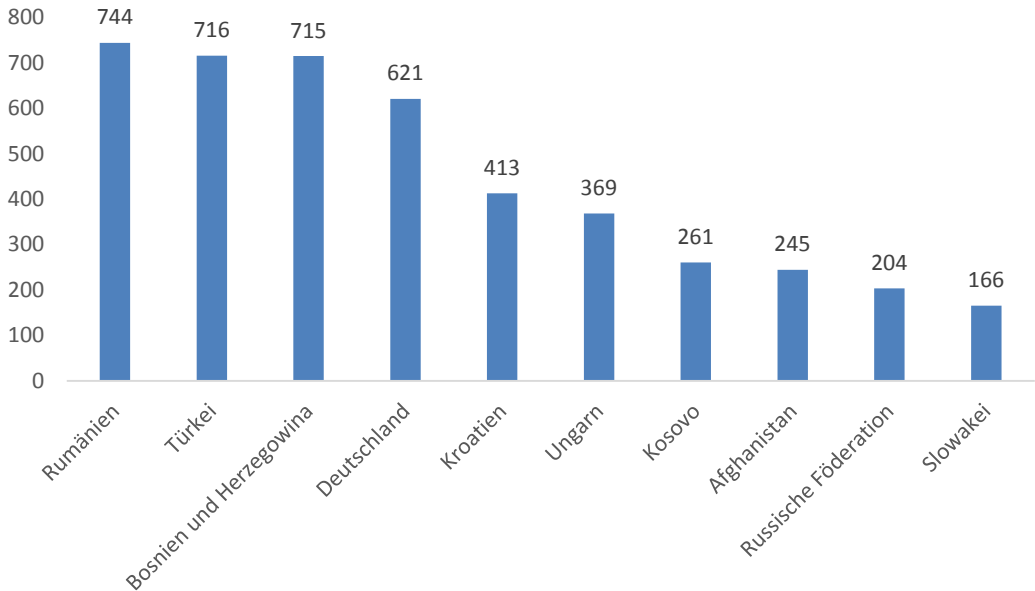


Top Ten	Anzahl
6. Bez. Jakomini	3.037
4. Bez. Lend	2.650
5. Bez. Gries	2.565
3. Bez. Geidorf	1.952
2. Bez. St.Leonhard	1.525
14. Bez. Eggenberg	1.456
15. Bez. Wetzelsdorf	1.086
12. Bez. Andritz	857
7. Bez. Liebenau	836
9. Bez. Waltendorf	744

2. Binnenwanderung je Bezirk nach Staatsbürgerschaft

	10. Bez	11. Bez	12. Bez	13. Bez	14. Bez	15. Bez	16. Bez	17. Bez	Gesamt
Turkmenistan	0	0	0	0	1	0	0	0	1
Uganda	0	0	0	0	0	0	0	0	2
Ukraine	0	0	2	0	3	3	0	4	41
Unbekannt	0	0	0	0	0	0	0	0	3
Ungarn	0	5	13	10	34	27	8	27	369
Ungeklärt	0	0	0	0	5	0	0	0	38
Venezuela	0	0	1	0	1	0	0	1	3
Vereinigte Staaten	1	0	0	0	1	1	0	2	22
Vereinigtes Königreich	0	1	0	0	1	1	1	0	25
Vietnam	2	0	0	0	1	0	0	0	7
Gesamtergebnis	394	516	857	656	1.456	1.086	716	621	20.816

Binnenwanderung nach Staatsbürgerschaft (ohne Österreich)



2.1 Abwanderung vom 1. Bezirk Innere Stadt nach Staatsbürgerschaft

	2. Bez	3. Bez	4. Bez	5. Bez	6. Bez	7. Bez	8. Bez	9. Bez
Ägypten	0	0	0	1	0	0	0	
Albanien	1	1	0	0	0	0	0	
Armenien	0	0	0	0	0	0	0	
Äthiopien	0	0	0	0	0	0	0	
Bosnien und Herzegowina	0	1	0	2	1	1	0	
Bulgarien	0	0	0	0	1	0	0	
China	0	0	2	0	0	0	0	
Deutschland	9	6	2	1	3	1	0	
Finnland	0	1	1	0	0	0	0	
Frankreich	0	1	0	1	0	0	2	
Ghana	0	0	1	0	0	0	0	
Griechenland	1	0	0	0	1	0	0	
Guatemala	0	0	0	0	2	0	0	
Indien	0	1	0	0	1	0	0	
Indonesien	0	0	0	0	2	0	0	
Iran - Islamische Republik	0	1	0	0	0	0	0	
Irland	0	0	2	0	1	0	0	
Israel	0	0	0	0	1	0	0	
Italien	5	3	1	1	1	0	0	
Japan	0	0	0	1	0	0	0	
Kasachstan	0	0	0	1	0	0	0	
Kosovo	0	1	0	0	1	0	0	
Kroatien	0	3	5	0	4	1	0	
Marokko	0	0	1	0	1	0	0	
Mexiko	0	1	1	0	0	0	0	
Mongolei	0	1	1	0	0	0	0	
Niederlande	0	1	1	0	0	0	0	
Österreich	47	59	47	35	73	11	21	
Polen	0	0	0	0	0	1	0	
Portugal	0	1	0	0	0	0	0	
Rumänien	1	1	3	3	2	0	0	
Schweden	2	0	0	0	0	0	0	
Schweiz	1	0	0	0	0	0	0	
Serbien	2	1	0	0	0	0	0	
Serbien und Montenegro	0	0	0	0	0	0	1	
Slowakei	0	0	0	1	0	0	0	

2.1 Abwanderung vom 1. Bezirk Innere Stadt nach Staatsbürgerschaft

	10.Bez	11.Bez	12.Bez	13.Bez	14.Bez	15. Bez	16. Bez	17. Bez
Ägypten	1	0	0	0	0	0	0	0
Albanien	0	0	0	0	0	0	0	0
Armenien	0	1	0	0	0	0	0	0
Äthiopien	1	0	0	0	0	0	0	0
Bosnien und Herzegowina	0	0	1	0	0	0	0	0
Bulgarien	0	0	0	0	0	0	0	1
China	0	1	0	0	0	0	0	0
Deutschland	0	0	1	0	0	1	0	0
Finnland	0	0	0	0	0	0	0	0
Frankreich	0	0	0	0	0	0	0	0
Ghana	0	0	0	0	0	0	0	0
Griechenland	0	0	0	0	0	0	0	0
Guatemala	0	0	0	0	0	0	0	0
Indien	0	0	0	0	0	0	0	0
Indonesien	0	0	0	0	0	0	0	0
Iran - Islamische Republik	0	0	0	0	0	0	0	0
Irland	0	0	0	0	0	0	0	0
Israel	0	0	0	0	0	0	0	0
Italien	0	1	0	0	0	0	0	0
Japan	0	0	0	0	0	0	0	0
Kasachstan	0	0	0	0	0	0	0	0
Kosovo	0	0	0	0	0	0	0	0
Kroatien	0	0	0	0	1	0	0	0
Marokko	0	0	0	0	0	0	0	0
Mexiko	0	0	0	0	0	0	0	0
Mongolei	0	0	0	0	1	0	0	0
Niederlande	0	0	0	0	0	0	0	0
Österreich	7	12	11	8	25	7	7	3
Polen	0	0	0	0	0	0	0	0
Portugal	0	0	0	0	0	0	0	0
Rumänien	0	0	0	0	1	0	0	0
Schweden	0	0	0	0	0	0	0	0
Schweiz	0	0	0	0	0	0	0	0
Serbien	0	0	0	0	0	0	0	0
Serbien und Montenegro	0	0	0	0	0	0	0	0
Slowakei	0	0	0	0	0	0	0	0

2.1 Abwanderung vom 1. Bezirk Innere Stadt nach Staatsbürgerschaft

	2. Bez.	3. Bez.	4. Bez.	5. Bez.	6. Bez.	7. Bez.	8. Bez.	9. Bez.
Slowenien	2	0	1	0	0	0	0	1
Spanien	4	2	0	2	2	0	0	0
Sri Lanka	0	0	0	0	0	0	0	0
Türkei	0	0	0	1	0	0	0	0
Ukraine	0	1	0	0	0	0	0	0
Ungarn	1	0	0	1	0	0	0	0
Vereinigtes Königreich	0	0	1	0	0	0	1	0
Gesamtergebnis	76	87	70	51	97	15	25	16

Abwanderung vom 1. Bezirk Innere Stadt

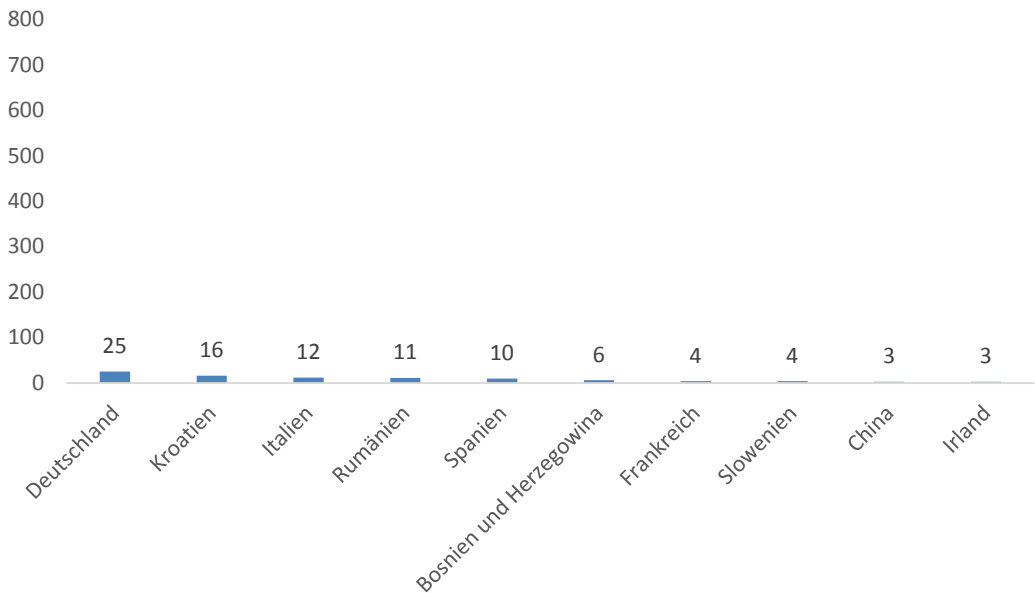


neuer Bezirk	Anzahl
6. Bez. Jakomini	97
3. Bez. Geidorf	87
2. Bez. St.Leonhard	76
4. Bez. Lend	70
5. Bez. Gries	51
14. Bez. Eggenberg	30
8. Bez. St.Peter	25
9. Bez. Waltendorf	16
11. Bez. Mariatrost	15
7. Bez. Liebenau	15

2.1 Abwanderung vom 1. Bezirk Innere Stadt nach Staatsbürgerschaft

	10.Bez	11.Bez	12.Bez	13.Bez	14.Bez	15. Bez	16. Bez	17. Bez
Slowenien	0	0	0	0	0	0	0	0
Spanien	0	0	0	0	0	0	0	0
Sri Lanka	0	0	0	0	2	0	0	0
Türkei	0	0	0	0	0	0	0	0
Ukraine	0	0	0	0	0	0	0	0
Ungarn	0	0	0	0	0	0	0	0
Vereinigtes Königreich	0	0	0	0	0	0	0	0
Gesamtergebnis	9	15	13	8	30	8	7	4

Abwanderung vom 1. Bezirk Innere Stadt (ohne Österreich)



2.2 Abwanderung vom 2. Bezirk St. Leonhard nach Staatsbürgerschaft

	1. Bez	3. Bez	4. Bez	5. Bez	6. Bez	7. Bez	8. Bez	9. Bez
Afghanistan	0	0	0	6	1	0	0	0
Äthiopien	1	1	0	0	0	0	0	0
Australien	0	0	1	0	0	0	0	0
Belarus	0	0	0	0	0	0	0	2
Belgien	0	0	0	0	0	0	0	0
Bosnien und Herzegowina	0	6	1	4	3	0	0	5
Brasilien	0	0	2	2	0	0	0	0
Bulgarien	0	0	0	2	6	0	0	0
China	0	1	1	0	1	0	0	0
Deutschland	4	30	11	7	15	0	1	5
Frankreich	0	0	0	1	0	0	0	0
Gambia	0	0	0	1	0	0	0	0
Indien	0	1	0	0	0	0	0	0
Iran - Islamische Republik	0	0	1	0	1	0	0	0
Irland	0	0	0	0	0	0	0	0
Italien	2	10	4	1	7	0	1	0
Jamaika	0	0	0	1	0	0	0	0
Japan	0	2	0	1	2	0	0	0
Kamerun	0	0	0	0	4	0	0	0
Kanada	0	0	0	1	0	0	0	0
Kap Verde	0	0	0	1	0	0	0	0
Kasachstan	0	0	1	2	0	0	0	0
Kirgisistan	0	2	0	0	0	0	0	0
Korea - Republik	0	0	1	0	0	0	0	4
Kosovo	0	2	2	4	3	0	0	0
Kroatien	1	5	0	0	7	1	0	2
Lettland	0	1	0	0	2	0	1	0
Litauen	0	1	0	0	0	0	0	0
Malaysia	0	0	0	0	0	0	0	0
Marokko	0	0	1	0	0	0	0	0
Mazedonien	0	0	0	0	0	0	0	0
Mexiko	0	0	0	0	1	0	0	0
Mongolei	0	0	0	1	0	0	0	0
Niederlande	0	0	0	0	1	0	0	0
Nigeria	0	0	0	1	3	0	0	0
Österreich	40	269	90	83	259	25	65	106

2.2 Abwanderung vom 2. Bezirk St. Leonhard nach Staatsbürgerschaft

	10.Bez	11.Bez	12.Bez	13.Bez	14.Bez	15. Bez	16. Bez	17. Bez
Afghanistan	0	0	0	0	0	0	0	0
Äthiopien	0	0	0	0	0	0	0	0
Australien	0	0	0	0	0	0	0	0
Belarus	0	0	0	0	0	0	0	0
Belgien	0	1	0	0	0	0	0	0
Bosnien und Herzegowina	0	0	1	0	2	1	0	0
Brasilien	0	0	0	0	4	0	0	0
Bulgarien	4	0	0	0	0	0	0	0
China	0	0	0	0	0	0	0	0
Deutschland	1	1	0	0	3	0	0	0
Frankreich	0	0	0	0	0	0	0	0
Gambia	0	0	0	0	0	0	0	0
Indien	1	0	0	0	0	0	0	0
Iran - Islamische Republik	1	3	0	0	0	0	0	0
Irland	0	0	0	0	0	1	0	0
Italien	0	0	1	0	1	0	0	0
Jamaika	0	0	0	0	0	0	0	0
Japan	0	0	0	0	0	0	0	0
Kamerun	0	0	0	0	0	0	0	0
Kanada	0	0	0	0	0	0	0	0
Kap Verde	0	0	0	0	0	0	0	0
Kasachstan	2	0	0	0	0	0	0	0
Kirgisistan	0	0	0	0	0	0	0	0
Korea - Republik	0	0	0	0	0	0	0	0
Kosovo	0	0	0	0	3	0	0	1
Kroatien	0	1	0	0	2	0	0	0
Lettland	0	0	0	0	0	0	0	0
Litauen	0	0	0	0	0	0	0	0
Malaysia	0	0	0	0	0	0	0	1
Marokko	0	0	0	0	0	0	0	0
Mazedonien	0	0	0	0	0	1	0	0
Mexiko	0	0	0	0	0	0	0	0
Mongolei	0	0	0	0	0	0	0	0
Niederlande	0	0	0	0	0	0	0	0
Nigeria	0	0	0	0	1	0	0	4
Österreich	30	47	62	15	57	24	10	13

2.2 Abwanderung vom 2. Bezirk St. Leonhard nach Staatsbürgerschaft

	1. Bez.	3. Bez.	4. Bez.	5. Bez.	6. Bez.	7. Bez.	8. Bez.	9. Bez.
Pakistan	0	0	1	0	0	0	0	0
Philippinen	0	0	1	0	0	0	0	0
Polen	0	0	1	0	1	0	0	0
Rumänien	0	1	4	3	6	2	2	2
Schweden	0	1	0	0	0	0	0	0
Schweiz	0	2	1	0	1	0	0	0
Serbien	1	2	3	0	1	0	0	0
Serbien und Montenegro	0	0	0	0	2	0	0	0
Slowakei	1	4	0	0	1	1	0	0
Slowenien	0	0	0	0	1	0	0	0
Spanien	1	3	0	1	2	1	0	0
Staatenlos	0	0	1	0	0	0	0	0
Syrien - Arabische Republik	0	3	1	0	0	0	0	0
Tunesien	0	0	0	0	0	0	0	1
Türkei	0	0	0	11	9	0	0	0
Ukraine	0	0	1	0	1	0	0	0
Ungarn	0	3	2	2	3	0	0	0
Venezuela	0	0	0	0	0	0	0	0
Vereinigte Staaten	0	1	0	0	0	0	0	0
Vereinigtes Königreich	1	1	0	0	1	0	1	1
Gesamtergebnis	52	352	132	136	345	30	71	128

Abwanderung vom 2. Bezirk St. Leonhard

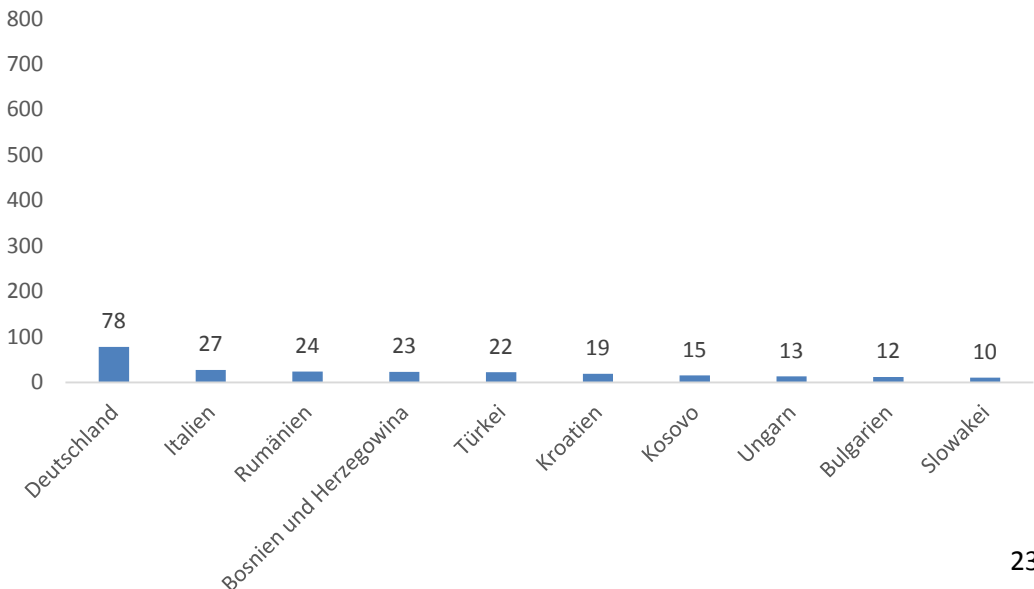


neuer Bezirk	Anzahl
3. Bez. Geidorf	352
6. Bez. Jakomini	345
5. Bez. Gries	136
4. Bez. Lend	132
9. Bez. Waltendorf	128
14. Bez. Eggenberg	80
8. Bez. St. Peter	71
12. Bez. Andritz	66
11. Bez. Mariatrost	54
1. Bez. Innere Stadt	52

2.2 Abwanderung vom 2. Bezirk St. Leonhard nach Staatsbürgerschaft

	10.Bez	11.Bez	12.Bez	13.Bez	14.Bez	15. Bez	16. Bez	17. Bez
Pakistan	0	0	0	0	0	0	0	0
Philippinen	0	0	0	0	0	0	0	0
Polen	0	0	0	0	0	0	0	0
Rumänien	0	0	0	2	1	0	1	0
Schweden	0	0	0	0	0	0	0	0
Schweiz	0	0	0	0	0	0	0	0
Serbien	0	0	0	0	0	0	1	0
Serbien und Montenegro	0	0	0	0	0	0	0	0
Slowakei	0	0	2	0	0	0	0	1
Slowenien	0	1	0	0	4	0	0	0
Spanien	0	0	0	0	0	0	0	0
Staatenlos	0	0	0	0	0	0	0	0
Syrien - Arabische Republik	0	0	0	0	0	0	0	0
Tunesien	0	0	0	0	0	0	0	0
Türkei	0	0	0	0	0	2	0	0
Ukraine	0	0	0	0	0	0	0	1
Ungarn	0	0	0	0	2	1	0	0
Venezuela	0	0	0	0	0	0	0	1
Vereinigte Staaten	0	0	0	0	0	0	0	0
Vereinigtes Königreich	0	0	0	0	0	0	0	0
Gesamtergebnis	39	54	66	17	80	30	12	22

Abwanderung vom 2. Bezirk St. Leonhard (ohne Österreich)



2.3 Abwanderung vom 3. Bezirk Geidorf nach Staatsbürgerschaft

	1.Bez	2.Bez	4.Bez	5.Bez	6.Bez	7. Bez	8. Bez	9. Bez
Afghanistan	0	0	4	0	6	0	7	0
Ägypten	0	0	2	1	1	0	0	0
Albanien	0	0	1	0	2	1	0	0
Algerien	0	0	0	0	0	0	0	0
Argentinien	0	0	0	0	0	0	0	1
Armenien	0	0	0	0	0	0	0	0
Aserbajdschan	0	0	0	0	1	0	0	0
Äthiopien	0	1	1	0	0	0	0	0
Australien	0	0	0	0	0	0	1	0
Bangladesch	0	0	1	0	0	0	0	0
Belarus	0	0	1	0	0	0	0	0
Bosnien und Herzegowina	0	4	14	11	9	1	0	2
Brasilien	0	0	1	0	0	0	0	0
Bulgarien	0	1	1	0	0	0	0	0
China	1	0	2	1	1	0	1	0
Deutschland	5	26	14	8	13	1	2	5
Dominikanische Republik	0	0	0	1	0	0	0	0
Finnland	0	0	0	0	0	0	0	2
Frankreich	2	2	0	0	0	0	0	1
Georgien	0	0	0	0	1	0	0	0
Ghana	0	0	5	0	6	0	0	0
Griechenland	1	1	2	0	0	0	0	0
Guatemala	0	1	0	0	0	0	0	0
Guinea	0	0	0	0	0	0	1	0
Indien	0	1	0	1	1	0	0	0
Irak	0	0	0	0	0	0	1	0
Iran - Islamische Republik	0	1	6	0	0	0	0	0
Irland	1	0	0	0	0	0	0	0
Israel	0	0	1	0	1	0	0	0
Italien	1	6	2	4	2	0	0	0
Japan	0	0	3	0	0	0	0	0
Jordanien	0	0	0	0	1	0	0	0
Jugoslawien	0	0	2	0	0	0	0	0
Kamerun	0	0	0	0	0	0	0	0
Kenia	0	1	0	0	1	0	0	0
Kirgisistan	0	0	1	1	0	0	0	2

2.3 Abwanderung vom 3. Bezirk Geidorf nach Staatsbürgerschaft

	10.Bez	11.Bez	12.Bez	13.Bez	14.Bez	15. Bez	16. Bez	17. Bez
Afghanistan	0	0	0	6	0	0	0	4
Ägypten	0	1	0	0	0	0	0	0
Albanien	0	1	0	0	0	0	0	0
Algerien	0	0	0	0	0	1	0	0
Argentinien	0	0	0	0	0	0	0	0
Armenien	0	0	2	4	0	0	0	0
Aserbajdschan	0	0	0	0	0	0	0	0
Äthiopien	0	1	0	0	0	0	0	0
Australien	0	0	0	0	0	0	0	0
Bangladesch	0	1	0	0	0	0	0	0
Belarus	0	0	1	0	0	0	0	0
Bosnien und Herzegowina	0	1	0	0	1	0	0	1
Brasilien	0	0	0	0	0	0	0	0
Bulgarien	0	0	1	0	0	0	0	0
China	0	1	0	0	1	0	1	0
Deutschland	1	16	6	1	2	0	1	2
Dominikanische Republik	0	0	0	0	1	0	0	0
Finnland	0	0	0	0	0	0	0	0
Frankreich	4	0	1	0	0	0	0	0
Georgien	0	2	0	0	0	0	0	0
Ghana	0	0	0	0	0	0	0	0
Griechenland	0	0	1	0	3	0	0	0
Guatemala	0	0	0	0	0	0	0	0
Guinea	0	0	0	0	0	0	0	0
Indien	2	0	0	0	1	0	0	0
Irak	0	0	1	0	0	0	0	0
Iran - Islamische Republik	0	1	0	0	0	0	0	0
Irland	0	0	0	0	0	0	0	0
Israel	0	0	0	0	0	0	0	0
Italien	3	1	2	0	1	0	0	0
Japan	0	0	0	0	0	0	0	0
Jordanien	0	0	0	0	0	0	0	0
Jugoslawien	0	0	0	0	0	0	0	0
Kamerun	0	2	0	0	0	0	0	0
Kenia	0	0	0	0	0	0	0	0
Kirgisistan	0	0	0	0	0	0	0	0

2.3 Abwanderung vom 3. Bezirk Geidorf nach Staatsbürgerschaft

	1. Bez	2. Bez	4. Bez	5. Bez	6. Bez	7. Bez	8. Bez	9. Bez
Kolumbien	0	0	2	0	0	0	0	0
Kongo - Demokratische Republik	0	0	0	0	0	0	0	0
Korea - Republik	0	2	0	0	0	0	0	0
Kosovo	0	8	7	8	2	1	0	1
Kroatien	0	3	10	1	5	1	0	1
Lettland	1	2	0	1	1	0	0	1
Litauen	0	1	0	0	0	0	0	0
Marokko	0	0	0	0	0	0	1	0
Mazedonien	0	0	0	1	1	0	0	0
Mexiko	0	0	0	0	0	2	0	0
Moldau	0	0	0	0	1	0	0	0
Mongolei	0	0	2	0	0	0	0	0
Montenegro	0	1	0	0	0	0	0	0
Niederlande	0	0	0	0	0	0	0	0
Nigeria	0	1	1	0	1	0	0	0
Norwegen	0	1	0	0	0	0	0	0
Österreich	43	253	207	123	283	32	63	93
Pakistan	0	1	0	0	0	0	1	0
Peru	0	0	0	0	0	0	0	0
Polen	0	4	0	1	0	0	1	0
Portugal	0	0	2	0	0	0	0	0
Ruanda	0	0	2	0	0	0	0	0
Rumänien	1	0	15	5	3	1	0	4
Russische Föderation	1	0	0	0	1	0	2	0
Schweden	0	1	0	0	0	0	0	0
Schweiz	0	1	0	0	0	0	0	0
Serbien	2	6	2	0	7	0	0	0
Serbien und Montenegro	0	0	2	1	2	0	0	0
Slowakei	0	4	2	1	3	0	1	1
Slowenien	1	2	0	3	2	0	0	0
Spanien	2	0	0	2	3	1	3	1
Sudan	0	0	0	1	0	0	0	0
Syrien - Arabische Republik	0	0	1	0	0	0	0	0
Thailand	0	0	0	0	0	0	0	0
Tschechische Republik	0	1	0	0	0	0	0	0
Tunesien	0	0	0	0	1	0	0	0

2.3 Abwanderung vom 3. Bezirk Geidorf nach Staatsbürgerschaft

	10.Bez	11.Bez	12.Bez	13.Bez	14.Bez	15. Bez	16. Bez	17. Bez
Kolumbien	0	0	1	0	0	0	0	0
Kongo - Demokratische Republik	0	1	0	0	0	0	0	0
Korea - Republik	0	0	0	0	0	0	0	0
Kosovo	0	4	5	2	5	1	2	0
Kroatien	0	1	0	1	0	0	1	0
Lettland	0	0	0	0	0	0	1	0
Litauen	0	0	1	0	1	0	0	0
Marokko	0	0	0	0	0	0	0	0
Mazedonien	0	0	0	0	0	0	1	0
Mexiko	0	1	0	0	0	0	0	0
Moldau	0	0	0	0	0	0	0	0
Mongolei	0	0	0	0	0	0	0	0
Montenegro	0	0	0	0	0	0	0	0
Niederlande	0	2	0	0	0	0	0	0
Nigeria	4	0	0	0	0	0	0	0
Norwegen	0	0	0	0	0	0	0	0
Österreich	61	129	140	25	93	46	30	22
Pakistan	2	0	0	0	0	0	0	0
Peru	0	0	0	0	1	0	0	0
Polen	0	0	0	0	0	1	0	1
Portugal	0	0	0	0	0	0	0	0
Ruanda	0	1	0	0	0	0	0	0
Rumänien	1	3	3	2	3	2	0	0
Russische Föderation	0	1	0	0	0	0	0	0
Schweden	0	0	0	0	0	0	0	0
Schweiz	0	0	0	0	0	0	0	0
Serbien	0	0	0	3	0	0	2	0
Serbien und Montenegro	0	0	0	0	0	0	0	0
Slowakei	2	3	0	0	2	0	2	0
Slowenien	0	0	3	0	0	0	0	1
Spanien	0	1	0	0	0	0	0	0
Sudan	0	0	0	0	0	0	0	0
Syrien - Arabische Republik	0	0	0	0	0	0	0	0
Thailand	0	2	0	0	0	0	0	0
Tschechische Republik	0	0	0	0	0	1	0	0
Tunesien	0	0	0	0	0	0	0	0

2.3 Abwanderung vom 3. Bezirk Geidorf nach Staatsbürgerschaft

	1.Bez	2.Bez	4.Bez	5.Bez	6.Bez	7. Bez	8. Bez	9. Bez
Türkei	0	6	2	7	5	0	0	0
Ukraine	2	1	0	0	0	0	1	0
Ungarn	1	3	7	2	2	1	0	0
Ungeklärt	0	1	1	0	0	0	0	0
Vereinigte Staaten	1	0	2	0	0	0	0	0
Vereinigtes Königreich	0	0	0	1	1	0	0	0
Vietnam	0	0	0	0	2	0	0	0
Gesamtergebnis	66	348	331	186	372	42	86	115

Abwanderung vom 3. Bezirk Geidorf nach Staatsbürgerschaft

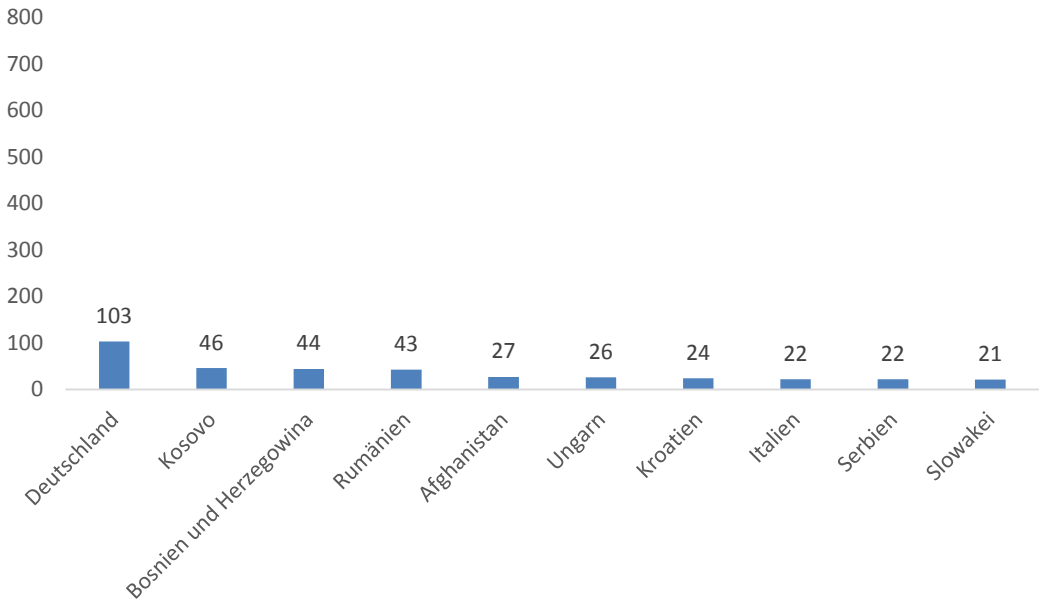


neuer Bezirk	Anzahl
6. Bez. Jakomini	372
2. Bez. St.Leonhard	348
4. Bez. Lend	331
5. Bez. Gries	186
11. Bez. Mariatrost	180
12. Bez. Andritz	169
14. Bez. Eggenberg	123
9. Bez. Waltendorf	115
8. Bez. St.Peter	86
10. Bez. Ries	80

2.3 Abwanderung vom 3. Bezirk Geidorf nach Staatsbürgerschaft

	10.Bez	11.Bez	12.Bez	13.Bez	14.Bez	15. Bez	16. Bez	17. Bez
Türkei	0	0	0	0	0	0	0	0
Ukraine	0	0	0	0	1	0	0	0
Ungarn	0	2	1	0	6	1	0	0
Ungeklärt	0	0	0	0	0	0	0	0
Vereinigte Staaten	0	0	0	0	1	0	0	0
Vereinigtes Königreich	0	1	0	0	0	0	0	0
Vietnam	0	0	0	0	0	0	0	0
Gesamtergebnis	80	180	169	44	123	53	41	31

Abwanderung vom 3. Bezirk Geidorf nach Staatsbürgerschaft (ohne Österreich)



2.4 Abwanderung vom 4. Bezirk Lend nach Staatsbürgerschaft

	1.Bez	2.Bez	3.Bez	5.Bez	6.Bez	7. Bez	8. Bez	9. Bez
Afghanistan	1	2	4	33	9	0	8	0
Ägypten	1	0	0	13	4	0	0	0
Albanien	0	0	0	5	0	1	0	0
Algerien	0	0	0	2	0	0	0	0
Angola	0	0	0	1	0	0	0	0
Armenien	0	0	1	17	0	0	0	0
Äthiopien	0	0	0	0	0	0	0	0
Bangladesch	0	0	0	1	0	0	0	0
Bolivien	0	0	0	0	0	0	0	0
Bosnien und Herzegowina	2	0	8	48	15	5	0	1
Brasilien	0	0	1	0	1	0	0	0
Bulgarien	0	1	1	6	2	1	1	0
Chile	0	0	1	0	0	0	0	0
China	0	2	1	1	1	0	0	0
Côte d'Ivoire	0	0	0	1	0	0	0	0
Deutschland	5	11	15	15	12	0	4	4
Dominikanische Republik	0	1	0	6	0	0	0	0
Estland	0	0	0	0	1	0	0	0
Frankreich	0	1	7	3	0	1	0	0
Gambia	0	0	0	0	2	0	0	0
Georgien	0	0	0	5	1	0	0	1
Ghana	1	0	0	3	2	0	1	0
Griechenland	0	1	0	0	0	0	0	0
Guinea	0	0	0	1	0	0	0	0
Guinea-Bissau	0	0	0	2	0	0	0	0
Indien	0	0	0	2	2	0	0	0
Irak	0	0	0	1	0	0	0	0
Iran - Islamische Republik	0	3	5	2	1	0	0	0
Irland	0	0	0	2	0	0	0	0
Israel	0	0	1	0	0	0	0	0
Italien	1	2	1	1	4	0	1	0
Japan	0	0	1	0	1	0	0	0
Jugoslawien	0	0	1	0	0	0	0	0
Kamerun	0	0	0	1	1	0	0	0
Kanada	0	0	1	0	0	0	0	0
Kirgisistan	0	0	0	0	0	0	0	0

2.4 Abwanderung vom 4. Bezirk Lend nach Staatsbürgerschaft

	10.Bez	11.Bez	12.Bez	13.Bez	14.Bez	15. Bez	16. Bez	17. Bez
Afghanistan	1	0	3	5	9	2	0	2
Ägypten	0	0	0	0	0	1	0	1
Albanien	0	0	0	0	0	0	0	0
Algerien	0	0	0	0	0	0	0	0
Angola	0	0	0	0	0	0	0	0
Armenien	0	0	1	0	1	0	0	0
Äthiopien	0	0	0	0	0	0	0	3
Bangladesch	0	0	0	0	0	0	0	0
Bolivien	0	0	0	1	0	0	0	0
Bosnien und Herzegowina	1	1	4	19	18	7	5	2
Brasilien	0	0	0	0	1	0	0	0
Bulgarien	0	0	0	0	3	0	0	1
Chile	0	0	0	0	0	0	0	0
China	0	0	0	0	1	0	0	0
Côte d'Ivoire	0	0	0	0	0	0	0	0
Deutschland	0	2	5	4	3	6	0	2
Dominikanische Republik	0	0	0	0	0	0	0	0
Estland	0	0	0	0	0	0	0	0
Frankreich	0	0	0	1	6	0	0	0
Gambia	0	0	0	0	0	0	0	0
Georgien	0	0	0	0	0	0	0	1
Ghana	0	0	0	1	3	0	0	0
Griechenland	0	0	0	0	0	0	0	0
Guinea	0	0	0	0	0	0	0	0
Guinea-Bissau	0	0	0	0	0	0	0	0
Indien	0	0	0	0	0	0	0	0
Irak	0	0	0	0	0	0	0	0
Iran - Islamische Republik	0	1	1	0	0	0	0	0
Irland	0	0	0	0	0	0	0	0
Israel	0	0	0	0	0	0	0	0
Italien	0	0	1	0	0	0	0	0
Japan	0	0	0	0	0	0	0	0
Jugoslawien	0	0	0	0	0	0	0	0
Kamerun	0	0	0	0	0	0	0	0
Kanada	0	0	0	0	0	0	0	0
Kirgisistan	0	0	0	0	0	0	1	0

2.4 Abwanderung vom 4. Bezirk Lend nach Staatsbürgerschaft

	1. Bez	2. Bez	3. Bez	5. Bez	6. Bez	7. Bez	8. Bez	9. Bez
Kolumbien	0	0	2	0	0	0	0	0
Korea - Republik	0	0	0	0	0	0	0	0
Kosovo	0	1	2	10	7	1	0	1
Kroatien	5	2	7	24	11	6	0	0
Lettland	0	0	2	0	0	0	0	0
Libanon	0	0	0	0	1	0	0	0
Luxemburg	0	2	0	0	0	0	0	0
Marokko	1	0	0	0	0	0	0	0
Mazedonien	0	0	0	5	1	0	0	0
Mongolei	0	0	2	2	0	0	0	0
Montenegro	0	0	1	0	0	0	0	0
Niederlande	0	0	1	0	0	0	0	0
Nigeria	0	1	2	14	10	3	0	0
Norwegen	0	0	0	0	0	0	0	0
Österreich	39	121	200	419	296	60	56	35
Pakistan	1	1	0	1	4	0	0	1
Paraguay	0	0	0	1	0	0	0	0
Peru	0	0	0	0	0	0	0	0
Philippinen	1	0	0	0	0	0	0	0
Polen	1	0	0	6	1	0	0	0
Portugal	0	1	0	1	1	0	0	0
Ruanda	0	0	1	0	0	0	0	0
Rumänien	0	0	2	31	21	5	9	1
Russische Föderation	0	0	0	41	8	7	0	0
Schweden	0	0	0	0	1	0	0	0
Serbien	0	0	1	8	3	1	1	0
Serbien und Montenegro	0	1	0	2	0	0	0	0
Sierra Leone	0	0	0	3	1	0	0	0
Slowakei	1	0	0	4	6	0	0	1
Slowenien	1	3	3	3	2	3	0	0
Somalia	0	0	0	0	1	1	0	0
Spanien	0	1	4	2	1	0	0	0
Sri Lanka	1	0	0	0	0	0	0	1
Staatenlos	0	0	0	1	0	0	0	0
Syrien - Arabische Republik	0	0	0	0	1	0	0	0
Thailand	0	0	0	0	2	0	0	0

2.4 Abwanderung vom 4. Bezirk Lend nach Staatsbürgerschaft

	10.Bez	11.Bez	12.Bez	13.Bez	14.Bez	15. Bez	16. Bez	17. Bez
Kolumbien	0	0	1	0	0	0	0	0
Korea - Republik	0	0	0	0	3	0	0	0
Kosovo	0	0	1	11	3	1	10	0
Kroatien	0	1	0	6	6	6	13	3
Lettland	0	0	0	0	0	0	0	0
Libanon	0	0	0	0	0	0	1	0
Luxemburg	0	0	0	0	0	0	1	0
Marokko	0	0	0	0	0	0	0	0
Mazedonien	0	0	0	5	0	0	1	0
Mongolei	0	0	0	0	0	2	0	0
Montenegro	0	0	0	0	0	0	0	0
Niederlande	0	0	0	0	0	0	2	0
Nigeria	0	0	0	5	1	2	0	0
Norwegen	0	0	1	0	0	0	0	0
Österreich	21	31	87	83	200	126	67	28
Pakistan	3	0	0	0	0	0	0	0
Paraguay	0	0	0	0	0	0	0	0
Peru	0	0	0	1	0	0	0	0
Philippinen	0	0	0	0	0	1	0	0
Polen	0	0	0	3	0	0	0	3
Portugal	0	0	0	0	1	0	0	0
Ruanda	0	0	0	0	1	0	0	0
Rumänien	1	2	5	7	2	0	6	7
Russische Föderation	0	0	0	2	3	4	0	0
Schweden	0	0	0	0	0	0	0	0
Serbien	0	0	0	9	3	0	0	0
Serbien und Montenegro	0	0	0	0	0	0	0	0
Sierra Leone	0	0	0	0	0	0	0	0
Slowakei	0	0	0	2	3	1	1	3
Slowenien	0	0	5	3	1	0	4	3
Somalia	0	0	0	0	0	0	0	0
Spanien	0	0	0	0	0	0	0	0
Sri Lanka	0	0	0	0	0	0	0	0
Staatenlos	0	0	0	1	0	0	0	0
Syrien - Arabische Republik	0	0	0	0	0	0	0	0
Thailand	0	1	0	0	0	0	0	0

2.4 vom 4. Bezirk Lend nach Staatsbürgerschaft

	1. Bez	2. Bez	3. Bez	5. Bez	6. Bez	7. Bez	8. Bez	9. Bez
Togo	0	0	0	0	3	0	0	0
Tschechische Republik	0	0	0	0	1	0	1	0
Tunesien	0	0	0	1	0	0	0	0
Türkei	0	1	1	65	19	2	0	0
Ukraine	2	0	2	0	3	0	0	0
Ungarn	1	1	11	13	12	0	0	1
Ungeklärt	0	0	0	7	1	1	0	0
Venezuela	0	0	0	0	0	0	0	0
Vereinigtes Königreich	0	0	0	0	2	0	0	0
Vietnam	0	0	0	1	0	0	0	0
Gesamtergebnis	65	160	293	837	479	98	82	47

Abwanderung vom 4. Bezirk Lend nach Staatsbürgerschaft

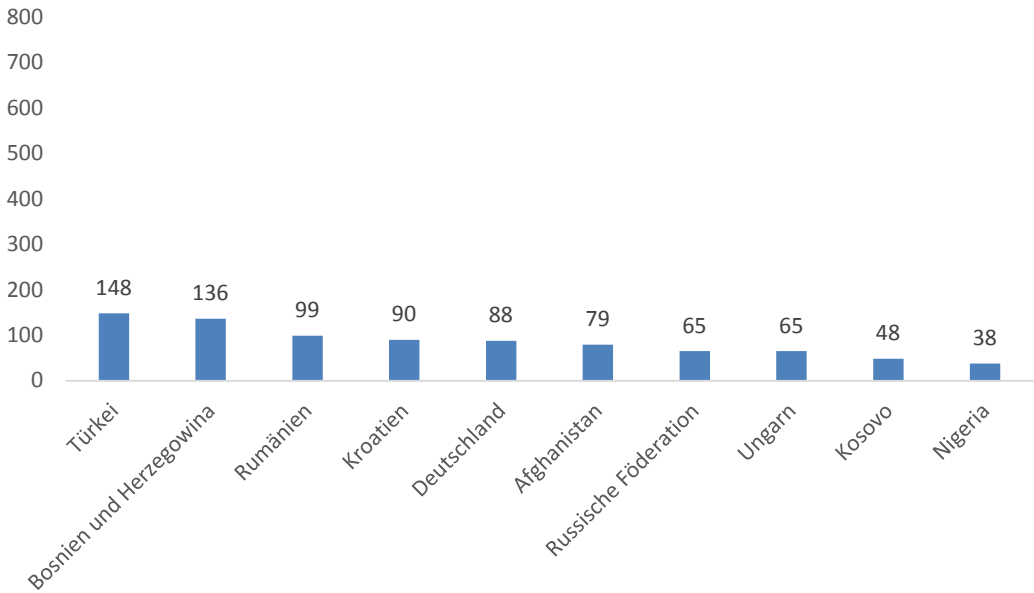


neuer Bezirk	Anzahl
5. Bez. Gries	837
6. Bez. Jakomini	479
14. Bez. Eggenberg	319
3. Bez. Geidorf	293
13. Bez. Gösting	185
15. Bez. Wetzelsdorf	175
2. Bez. St. Leonhard	160
12. Bez. Andritz	123
16. Bez. Straßgang	118
7. Bez. Liebenau	80

2.4 Abwanderung vom 4. Bezirk Lend nach Staatsbürgerschaft

	10.Bez	11.Bez	12.Bez	13.Bez	14.Bez	15. Bez	16. Bez	17. Bez
Togo	0	0	0	0	0	0	0	0
Tschechische Republik	0	0	1	0	4	0	0	0
Tunesien	0	0	0	0	0	0	0	0
Türkei	0	0	2	12	30	12	4	0
Ukraine	0	0	0	0	1	0	0	0
Ungarn	0	0	5	4	9	3	1	4
Ungeklärt	0	0	0	0	2	0	0	0
Venezuela	0	0	0	0	1	0	0	0
Vereinigtes Königreich	0	0	0	0	0	1	1	0
Vietnam	0	0	0	0	0	0	0	0
Gesamtergebnis	27	39	123	185	319	175	118	63

Abwanderung vom 4. Bezirk Lend nach Staatsbürgerschaft (ohne Österreich)



2.5 Abwanderung vom 5. Bezirk Gries nach Staatsbürgerschaft

	1.Bez	2.Bez	3.Bez	4.Bez	6.Bez	7. Bez	8. Bez	9. Bez
Afghanistan	1	2	1	22	10	0	1	0
Ägypten	0	0	1	14	3	4	0	0
Albanien	0	0	0	1	1	0	0	0
Algerien	0	0	0	1	0	0	1	0
Angola	0	0	0	0	0	0	0	0
Armenien	0	0	0	0	1	0	0	0
Aserbajdschan	0	0	0	0	0	0	0	0
Äthiopien	0	0	0	0	1	0	0	0
Bangladesch	0	0	0	2	0	0	0	0
Belarus	0	0	0	2	0	0	0	0
Belgien	0	0	0	0	0	0	0	1
Bhutan	0	0	1	0	0	0	0	0
Bolivien	0	0	0	0	0	1	0	0
Bosnien und Herzegowina	0	4	9	33	36	5	2	1
Brasilien	0	0	0	1	0	0	0	0
Bulgarien	1	1	0	4	2	1	0	0
China	0	1	1	1	1	3	0	0
Deutschland	1	6	11	14	10	3	1	1
Dominikanische Republik	0	0	0	3	5	0	0	0
Finnland	0	0	0	0	0	0	0	0
Frankreich	0	0	1	8	1	0	0	0
Georgien	0	0	0	0	0	0	0	0
Ghana	0	0	0	0	1	0	0	0
Griechenland	0	0	0	1	0	0	0	0
Guinea	0	0	0	0	0	0	0	0
Guinea-Bissau	0	0	0	1	0	0	0	0
Indien	0	0	0	0	0	0	0	0
Irak	0	0	0	0	0	0	0	0
Iran - Islamische Republik	0	0	0	2	0	1	1	0
Irland	0	0	0	1	0	0	0	0
Israel	0	0	0	0	0	0	0	0
Italien	0	1	1	6	2	0	0	1
Jugoslawien	0	0	0	1	0	0	0	0
Kamerun	0	7	0	0	0	0	0	0
Kanada	0	0	0	0	1	0	0	0
Kasachstan	0	0	0	0	1	0	0	0

2.5 Abwanderung vom 5. Bezirk Gries nach Staatsbürgerschaft

	10.Bez	11.Bez	12.Bez	13.Bez	14.Bez	15. Bez	16. Bez	17. Bez
Afghanistan	0	0	2	1	8	2	7	1
Ägypten	1	0	0	0	0	0	0	0
Albanien	0	0	0	0	0	0	0	0
Algerien	0	0	0	0	1	0	0	0
Angola	0	0	0	1	0	0	0	0
Armenien	0	0	0	0	5	0	0	0
Aserbajdschan	0	0	0	0	1	0	0	0
Äthiopien	0	0	0	0	0	0	0	0
Bangladesch	0	0	1	0	0	0	0	0
Belarus	1	0	0	0	0	0	0	0
Belgien	0	0	0	0	0	0	0	0
Bhutan	0	0	0	0	0	0	0	0
Bolivien	0	0	0	0	0	0	0	0
Bosnien und Herzegowina	0	4	2	17	5	19	5	7
Brasilien	0	1	0	0	0	0	0	0
Bulgarien	2	0	0	0	0	1	0	1
China	0	0	0	0	2	2	0	0
Deutschland	2	2	1	0	4	0	1	6
Dominikanische Republik	0	0	0	1	6	0	0	0
Finnland	0	0	0	0	1	0	0	0
Frankreich	0	0	0	0	0	0	0	0
Georgien	0	0	0	1	0	0	0	0
Ghana	0	0	0	0	1	0	0	0
Griechenland	0	0	0	0	1	0	0	0
Guinea	0	0	0	0	0	1	0	0
Guinea-Bissau	0	0	0	0	0	0	0	0
Indien	0	0	0	0	1	0	0	0
Irak	0	0	0	0	3	0	0	0
Iran - Islamische Republik	0	1	1	0	0	0	0	0
Irland	0	0	0	0	0	0	0	0
Israel	0	0	0	1	0	0	0	0
Italien	0	0	0	0	1	1	0	0
Jugoslawien	0	0	0	0	0	0	0	0
Kamerun	0	0	0	0	0	0	0	0
Kanada	0	0	0	0	0	0	0	0
Kasachstan	0	0	0	0	0	0	0	0

2.5 Abwanderung vom 5. Bezirk Gries nach Staatsbürgerschaft

	1. Bez	2. Bez	3. Bez	4. Bez	6. Bez	7. Bez	8. Bez	9. Bez
Kenia	0	0	0	0	0	0	0	0
Kongo	0	0	0	0	1	0	0	0
Kongo - Demokratische Republik	0	0	0	0	0	0	0	0
Korea - Republik	0	0	0	0	0	0	0	0
Kosovo	0	3	3	7	16	11	1	1
Kroatien	1	0	1	10	10	4	0	1
Lettland	0	0	0	0	0	1	0	0
Litauen	0	1	0	0	0	0	0	0
Marokko	0	0	0	1	2	0	0	0
Mazedonien	0	0	0	7	7	0	4	0
Moldau	0	0	0	2	0	0	0	0
Mongolei	0	0	0	0	2	0	0	0
Niederlande	0	0	0	0	1	0	0	0
Nigeria	1	0	0	14	14	2	1	0
Österreich	39	102	110	293	359	89	44	35
Pakistan	0	0	0	2	2	0	1	0
Peru	0	0	0	1	0	0	0	0
Philippinen	0	0	0	0	0	0	0	0
Polen	0	0	0	2	5	0	0	0
Portugal	0	1	1	0	0	0	0	0
Rumänien	1	3	3	34	32	7	1	2
Russische Föderation	2	0	0	22	8	1	0	1
Schweden	0	0	1	0	0	0	0	0
Schweiz	0	0	0	0	1	0	0	0
Serbien	0	0	1	3	7	1	0	0
Serbien und Montenegro	0	0	0	0	0	0	0	1
Singapur	0	0	1	0	0	0	0	0
Slowakei	1	3	2	9	4	0	1	0
Slowenien	0	2	1	8	3	3	0	0
Somalia	0	0	0	0	1	0	1	0
Spanien	0	4	1	0	3	0	0	0
Staatenlos	0	0	0	1	1	0	0	0
Sudan	0	0	0	1	0	0	0	0
Syrien - Arabische Republik	0	0	0	0	1	0	0	1
Thailand	0	0	0	2	1	0	0	0
Tschechische Republik	0	1	0	0	0	1	0	0

2.5 Abwanderung vom 5. Bezirk Gries nach Staatsbürgerschaft

	10.Bez	11.Bez	12.Bez	13.Bez	14.Bez	15. Bez	16. Bez	17. Bez
Kenia	0	0	0	0	1	0	0	0
Kongo	0	0	0	0	0	0	0	0
Kongo - Demokratische Republik	0	0	0	0	0	0	1	0
Korea - Republik	4	0	0	0	0	0	0	0
Kosovo	0	0	3	0	3	7	0	1
Kroatien	0	3	0	5	10	3	7	9
Lettland	0	0	0	0	0	0	0	0
Litauen	0	0	0	0	0	0	0	0
Marokko	0	0	0	0	0	0	0	0
Mazedonien	0	0	0	0	1	5	0	0
Moldau	0	0	0	0	0	0	0	1
Mongolei	0	0	1	0	0	0	0	0
Niederlande	0	0	0	1	0	0	0	0
Nigeria	0	0	1	0	0	6	1	0
Österreich	26	25	54	62	143	101	69	53
Pakistan	0	0	0	0	0	0	0	0
Peru	0	0	0	0	0	0	0	0
Philippinen	0	0	0	0	0	3	0	0
Polen	0	0	2	0	1	0	0	5
Portugal	0	1	0	0	1	0	0	0
Rumänien	2	0	2	14	6	10	4	16
Russische Föderation	0	0	0	0	4	3	0	0
Schweden	0	0	0	3	0	0	0	0
Schweiz	0	0	0	0	1	0	0	0
Serbien	0	0	0	3	3	5	2	6
Serbien und Montenegro	0	0	0	0	1	0	1	0
Singapur	0	0	0	0	0	0	0	0
Slowakei	1	0	1	1	3	1	0	1
Slowenien	0	0	0	1	0	1	6	2
Somalia	0	0	0	0	0	1	0	0
Spanien	0	0	0	0	1	0	0	0
Staatenlos	1	0	0	0	0	0	0	0
Sudan	0	0	0	0	0	0	0	0
Syrien - Arabische Republik	0	0	0	0	0	0	0	0
Thailand	0	0	0	0	0	0	0	0
Tschechische Republik	0	0	0	0	0	0	0	0

2.5 Abwanderung vom 5. Bezirk Gries nach Staatsbürgerschaft

	1. Bez	2. Bez	3. Bez	4. Bez	6. Bez	7. Bez	8. Bez	9. Bez
Tunesien	0	0	0	1	0	0	0	0
Türkei	0	3	1	76	44	3	1	4
Turkmenistan	0	0	0	0	0	0	0	0
Uganda	0	2	0	0	0	0	0	0
Ukraine	0	0	1	0	1	0	0	0
Ungarn	0	1	0	13	10	4	0	1
Ungeklärt	0	0	0	8	2	1	0	0
Vereinigte Staaten	0	2	0	0	1	0	0	0
Vereinigtes Königreich	1	0	2	0	3	0	0	0
Vietnam	0	0	0	0	0	0	0	0
Gesamtergebnis	49	150	155	635	618	146	61	51

Abwanderung vom 5. Bezirk Gries nach Staatsbürgerschaft

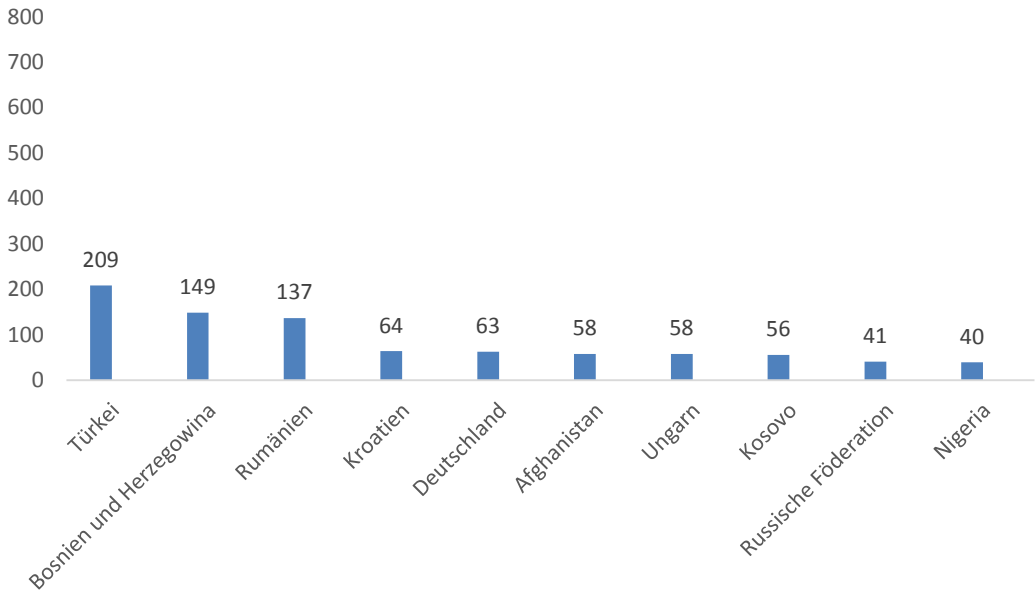


neuer Bezirk	Anzahl
4. Bez. Lend	635
6. Bez. Jakomini	618
14. Bez. Eggenberg	242
15. Bez. Wetzelsdorf	202
3. Bez. Geidorf	155
2. Bez. St. Leonhard	150
7. Bez. Liebenau	146
13. Bez. Gösting	128
16. Bez. Straßgang	123
17. Bez. Puntigam	122

2.5 Abwanderung vom 5. Bezirk Gries nach Staatsbürgerschaft

	10. Bez.	11. Bez.	12. Bez.	13. Bez.	14. Bez.	15. Bez.	16. Bez.	17. Bez.
Tunesien	0	0	0	0	0	0	0	0
Türkei	4	1	0	14	14	25	18	1
Turkmenistan	0	0	0	0	1	0	0	0
Uganda	0	0	0	0	0	0	0	0
Ukraine	0	0	0	0	0	0	0	0
Ungarn	0	1	3	2	6	5	1	11
Ungeklärt	0	0	0	0	0	0	0	0
Vereinigte Staaten	0	0	0	0	0	0	0	1
Vereinigtes Königreich	0	0	0	0	1	0	0	0
Vietnam	0	0	0	0	1	0	0	0
Gesamtergebnis	44	39	74	128	242	202	123	122

Abwanderung vom 5. Bezirk Gries nach Staatsbürgerschaft (ohne Österreich)



2.6 Abwanderung vom 6. Bezirk Jakomini nach Staatsbürgerschaft

	1.Bez	2.Bez	3.Bez	4.Bez	5.Bez	7. Bez	8. Bez	9. Bez
Afghanistan	0	0	0	6	10	0	0	1
Ägypten	1	1	0	0	1	0	0	0
Albanien	0	0	3	0	0	0	0	1
Algerien	1	0	0	0	5	0	0	0
Angola	0	0	0	0	1	0	0	0
Armenien	0	0	0	3	1	0	0	0
Australien	0	0	0	0	0	0	0	0
Bangladesch	0	0	0	0	0	0	0	0
Belarus	0	1	0	0	0	0	0	0
Bosnien und Herzegowina	0	5	7	23	22	4	2	2
Brasilien	0	0	0	0	1	6	0	1
Bulgarien	0	2	0	3	1	2	0	0
China	0	5	0	2	0	0	0	0
Deutschland	5	11	17	19	9	0	2	6
Dominikanische Republik	1	0	0	1	1	2	0	0
Finnland	0	2	0	0	0	0	0	0
Frankreich	0	2	0	3	3	0	1	0
Gambia	0	0	0	0	1	0	0	0
Georgien	0	0	0	0	1	0	0	0
Ghana	0	1	0	0	0	0	0	0
Griechenland	1	0	0	2	0	0	0	0
Guinea	0	0	0	0	1	0	0	0
Guinea-Bissau	1	0	0	0	0	0	0	0
Indien	0	0	0	0	0	0	1	0
Irak	0	0	0	0	0	2	0	0
Iran - Islamische Republik	0	1	3	0	2	0	0	0
Irland	0	0	1	0	0	0	0	0
Italien	2	6	5	1	4	0	1	1
Japan	0	2	0	0	0	0	0	0
Jordanien	0	0	0	0	0	0	0	0
Kanada	1	0	0	0	0	0	0	0
Kasachstan	0	2	0	0	0	0	0	0
Kenia	1	0	0	0	0	0	0	0
Kongo	0	0	1	0	0	0	0	0
Korea - Republik	0	0	1	0	0	0	0	0
Kosovo	1	3	4	3	13	0	1	0

2.6 Abwanderung vom 6. Bezirk Jakomini nach Staatsbürgerschaft

	10.Bez	11.Bez	12.Bez	13.Bez	14.Bez	15. Bez	16. Bez	17. Bez
Afghanistan	0	0	1	0	5	1	0	0
Ägypten	0	0	0	1	0	0	1	1
Albanien	0	0	0	0	0	0	0	1
Algerien	0	0	0	0	0	0	0	0
Angola	0	0	0	0	0	0	0	0
Armenien	0	0	0	0	1	0	0	0
Australien	0	0	0	0	1	0	0	0
Bangladesch	0	0	0	1	0	0	0	0
Belarus	0	0	0	0	0	0	0	0
Bosnien und Herzegowina	2	2	2	2	5	0	6	0
Brasilien	0	0	0	0	0	0	0	0
Bulgarien	1	0	0	0	2	0	0	0
China	0	0	0	0	0	0	0	0
Deutschland	2	11	6	1	6	0	2	0
Dominikanische Republik	0	0	0	0	0	0	0	0
Finnland	0	0	0	0	0	0	0	0
Frankreich	0	0	0	0	0	0	0	0
Gambia	0	0	0	0	0	0	0	0
Georgien	0	1	0	0	0	0	0	0
Ghana	0	0	0	0	1	1	0	0
Griechenland	0	0	0	0	0	0	0	0
Guinea	0	0	0	0	0	0	0	0
Guinea-Bissau	0	0	0	0	0	0	0	0
Indien	0	0	0	0	2	0	0	0
Irak	0	0	0	0	0	0	0	0
Iran - Islamische Republik	0	2	0	0	0	1	0	0
Irland	0	0	0	0	1	0	0	0
Italien	0	1	0	1	3	0	1	0
Japan	0	0	0	0	0	0	0	0
Jordanien	0	0	0	0	1	0	0	0
Kanada	0	0	0	0	0	0	0	0
Kasachstan	0	0	0	0	0	0	0	0
Kenia	0	0	0	0	0	0	0	0
Kongo	0	0	0	0	0	0	0	0
Korea - Republik	0	0	0	0	0	0	0	0
Kosovo	0	0	0	3	1	1	0	0

2.6 Abwanderung vom 6. Bezirk Jakomini nach Staatsbürgerschaft

	1.Bez	2.Bez	3.Bez	4.Bez	5.Bez	7. Bez	8. Bez	9. Bez
Kroatien	1	5	3	5	8	13	0	0
Kuba	0	0	0	0	0	1	0	0
Libysch-Arabische Dschamahirija	0	0	0	0	0	0	0	1
Litauen	0	1	0	0	0	0	0	0
Malaysia	0	0	2	0	0	0	0	0
Marokko	2	1	0	0	1	0	0	0
Mazedonien	0	0	0	1	2	1	0	0
Mexiko	0	2	2	0	0	0	0	0
Mongolei	1	2	0	0	0	0	0	1
Niederlande	0	0	0	0	1	0	0	0
Niger	0	0	0	0	0	0	0	0
Nigeria	0	0	0	6	10	3	0	0
Norwegen	0	0	1	0	0	0	0	0
Österreich	88	225	268	250	297	156	126	91
Pakistan	1	0	3	2	7	0	0	0
Philippinen	0	0	0	0	0	0	1	0
Polen	0	2	0	1	3	0	3	2
Rumänien	6	6	7	26	24	4	4	1
Russische Föderation	1	0	1	8	6	1	0	3
Schweden	0	0	0	0	0	0	0	0
Schweiz	0	0	1	0	0	0	0	0
Serbien	0	3	0	5	2	0	0	0
Singapur	0	1	0	0	0	0	0	0
Slowakei	0	1	0	3	3	1	0	0
Slowenien	0	6	2	3	2	4	0	0
Somalia	0	0	0	0	2	0	1	0
Spanien	0	3	4	2	1	1	0	1
Staatenlos	1	0	0	0	0	3	1	0
Sudan	0	0	0	0	1	0	0	0
Syrien - Arabische Republik	0	0	0	0	2	0	0	0
Thailand	1	0	0	0	0	0	0	0
Tschechische Republik	0	0	0	0	0	0	0	0
Tunesien	0	0	0	1	1	0	0	0
Türkei	0	2	1	27	21	6	0	4
Ukraine	0	0	0	0	1	2	0	0
Unbekannt	2	0	0	0	0	0	0	0

2.6 Abwanderung vom 6. Bezirk Jakomini nach Staatsbürgerschaft

	10.Bez	11.Bez	12.Bez	13.Bez	14.Bez	15. Bez	16. Bez	17. Bez
Kroatien	5	2	0	0	2	1	5	3
Kuba	0	0	0	0	0	0	0	0
Libysch-Arabische Dschamahirija	0	0	0	0	0	0	0	0
Litauen	0	0	0	0	0	0	0	0
Malaysia	0	0	0	0	0	0	0	0
Marokko	0	0	0	0	0	0	0	0
Mazedonien	0	0	1	0	5	0	0	2
Mexiko	0	0	0	0	0	0	0	0
Mongolei	0	0	0	0	0	0	0	0
Niederlande	0	0	0	0	0	0	0	0
Niger	0	0	0	0	1	0	0	0
Nigeria	0	0	1	0	3	0	0	0
Norwegen	0	0	0	0	0	0	0	0
Österreich	38	43	89	44	141	117	55	64
Pakistan	3	0	0	0	0	0	0	0
Philippinen	0	0	0	0	0	0	0	0
Polen	0	1	1	0	0	0	0	1
Rumänien	2	0	4	7	7	5	2	1
Russische Föderation	0	0	0	0	0	1	0	1
Schweden	0	0	0	0	1	0	0	0
Schweiz	0	0	0	0	0	0	0	0
Serbien	0	0	0	0	0	0	0	0
Singapur	0	0	0	0	0	0	0	0
Slowakei	1	0	0	1	4	1	2	0
Slowenien	0	1	0	0	0	0	0	1
Somalia	0	0	0	0	0	0	0	0
Spanien	0	0	0	0	0	0	0	0
Staatenlos	0	0	0	0	0	0	0	0
Sudan	0	0	0	0	0	0	0	0
Syrien - Arabische Republik	0	0	0	0	0	0	0	0
Thailand	0	0	0	1	0	1	0	0
Tschechische Republik	0	0	0	0	2	0	0	0
Tunesien	0	0	0	0	0	0	0	0
Türkei	0	0	4	6	2	1	2	1
Ukraine	0	0	0	0	0	0	0	1
Unbekannt	0	0	0	0	0	0	0	0

2.6 Abwanderung vom 6. Bezirk Jakomini nach Staatsbürgerschaft

	1. Bez	2. Bez	3. Bez	4. Bez	5. Bez	7. Bez	8. Bez	9. Bez
Ungarn	1	4	7	5	16	2	4	2
Ungeklärt	1	0	0	1	0	0	0	0
Venezuela	0	0	0	0	0	0	0	0
Vereinigte Staaten	1	0	0	0	2	1	0	1
Vereinigtes Königreich	0	0	1	0	0	0	0	0
Gesamtergebnis	122	308	345	412	490	215	148	119

Abwanderung vom 6. Bezirk Jakomini nach Staatsbürgerschaft

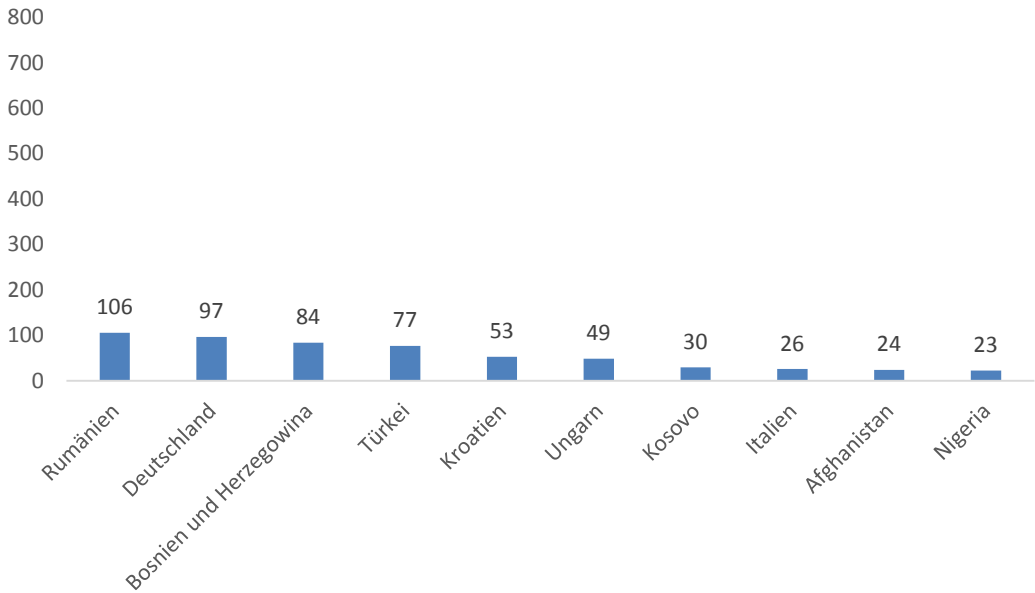


neuer Bezirk	Anzahl
5. Bez. Gries	490
4. Bez. Lend	412
3. Bez. Geidorf	345
2. Bez. St. Leonhard	308
7. Bez. Liebenau	215
14. Bez. Eggenberg	199
8. Bez. St. Peter	148
15. Bez. Wetzelsdorf	135
1. Bez. Innere Stadt	122
9. Bez. Waltendorf	119

2.6 Abwanderung vom 6. Bezirk Jakomini nach Staatsbürgerschaft

	10.Bez	11.Bez	12.Bez	13.Bez	14.Bez	15. Bez	16. Bez	17. Bez
Ungarn	0	1	0	0	1	4	1	1
Ungeklärt	0	0	0	0	1	0	0	0
Venezuela	0	0	1	0	0	0	0	0
Vereinigte Staaten	0	0	0	0	0	0	0	0
Vereinigtes Königreich	0	0	0	0	0	0	0	0
Gesamtergebnis	54	65	110	68	199	135	77	78

Abwanderung vom 6. Bezirk Jakomini nach Staatsbürgerschaft (ohne Österreich)



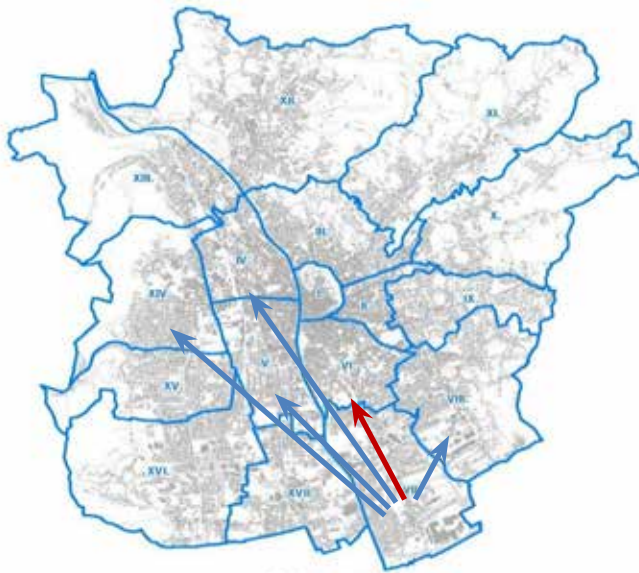
2.7 Abwanderung vom 7. Bezirk Liebenau nach Staatsbürgerschaft

	1. Bez	2. Bez	3. Bez	4. Bez	5. Bez	6. Bez	8. Bez	9. Bez
Ägypten	0	0	0	1	0	0	0	0
Bosnien und Herzegowina	1	2	4	1	1	4	0	0
Brasilien	0	0	0	0	1	2	0	0
Bulgarien	0	0	0	0	0	0	0	0
Burundi	0	0	0	0	0	0	0	0
Deutschland	0	0	3	1	6	1	0	0
Dominikanische Republik	0	0	0	0	1	0	0	0
Ecuador	0	0	0	1	0	0	0	0
Griechenland	0	0	0	0	0	0	0	0
Indien	0	0	0	0	0	0	0	0
Irak	0	0	0	0	0	0	0	0
Iran - Islamische Republik	0	0	0	0	0	0	4	0
Italien	0	0	0	0	0	0	1	0
Kosovo	0	0	0	0	0	4	1	0
Kroatien	0	3	0	6	2	0	0	0
Kuba	0	0	0	0	0	2	0	0
Lettland	0	0	0	0	0	0	0	0
Nigeria	0	0	0	0	1	10	0	0
Österreich	4	19	28	39	50	128	36	20
Pakistan	0	0	0	0	0	1	0	0
Polen	0	0	0	0	0	4	0	1
Rumänien	0	0	3	2	6	4	5	0
Russische Föderation	0	0	0	1	0	0	0	1
Serbien	0	0	1	0	2	0	0	0
Serbien und Montenegro	0	0	0	0	0	1	0	0
Slowakei	0	1	4	0	1	1	1	0
Slowenien	0	0	0	1	1	0	0	0
Somalia	0	0	0	0	0	0	0	0
Staatenlos	0	0	0	0	0	2	0	0
Tschechische Republik	0	2	0	0	0	0	0	0
Türkei	0	0	0	1	7	8	0	0
Ungarn	0	0	1	4	3	4	0	0
Ungeklärt	0	0	0	0	0	2	0	0
Gesamtergebnis	5	27	44	58	82	178	48	22

2.7 Abwanderung vom 7. Bezirk Liebenau nach Staatsbürgerschaft

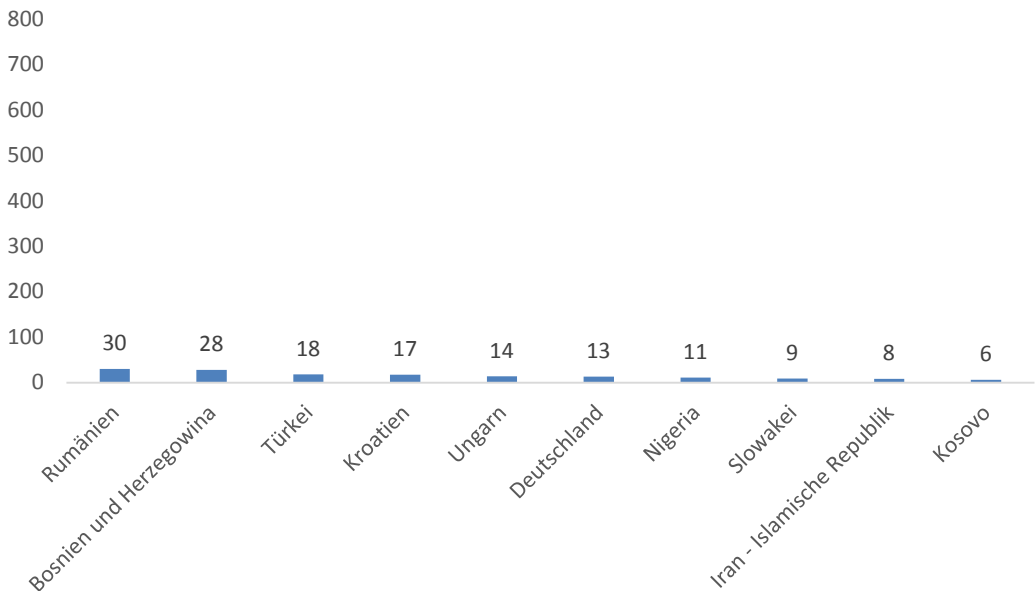
	10.Bez	11.Bez	12.Bez	13.Bez	14.Bez	15. Bez	16. Bez	17. Bez
Ägypten	0	0	0	0	0	0	0	1
Bosnien und Herzegowina	0	0	1	1	7	1	1	4
Brasilien	0	0	0	0	0	0	0	0
Bulgarien	0	0	0	0	0	0	1	0
Burundi	0	0	0	0	0	0	0	1
Deutschland	0	0	1	0	0	0	1	0
Dominikanische Republik	0	0	0	0	0	0	0	0
Ecuador	0	0	0	0	0	0	0	0
Griechenland	0	0	0	0	1	0	0	0
Indien	0	0	0	0	0	0	0	2
Irak	0	0	0	0	0	1	0	0
Iran - Islamische Republik	0	0	0	0	0	0	0	4
Italien	0	0	0	0	0	0	0	0
Kosovo	0	0	0	0	1	0	0	0
Kroatien	0	0	0	0	1	1	3	1
Kuba	0	0	0	0	0	0	0	0
Lettland	0	2	0	0	0	0	0	0
Nigeria	0	0	0	0	0	0	0	0
Österreich	2	8	12	5	38	14	19	23
Pakistan	0	0	0	0	0	0	0	0
Polen	0	0	0	0	0	0	0	0
Rumänien	0	0	1	1	0	0	7	1
Russische Föderation	0	0	0	0	0	0	0	0
Serbien	0	0	0	0	0	0	0	0
Serbien und Montenegro	0	0	0	0	0	0	0	0
Slowakei	0	0	0	0	1	0	0	0
Slowenien	0	0	0	0	0	0	0	1
Somalia	0	0	0	0	1	0	0	0
Staatenlos	0	0	0	0	0	0	0	0
Tschechische Republik	0	0	0	0	0	0	0	0
Türkei	1	0	0	0	1	0	0	0
Ungarn	0	0	0	0	1	0	0	1
Ungeklärt	0	0	0	0	0	0	0	0
Gesamtergebnis	3	10	15	7	52	17	32	39

Abwanderung vom 7. Bezirk Liebenau nach Staatsbürgerschaft



neuer Bezirk	Anzahl
6. Bez. Jakomini	178
5. Bez. Gries	82
4. Bez. Lend	58
14. Bez. Eggenberg	52
8. Bez. St.Peter	48
3. Bez. Geidorf	44
17. Bez. Puntigam	39
16. Bez. Straßgang	32
2. Bez. St.Leonhard	27
9. Bez. Waltendorf	22

Abwanderung vom 7. Bezirk Liebenau nach Staatsbürgerschaft (ohne Österreich)



Abwanderung vom 7. Bezirk Liebenau nach Geschlecht

neuer Bezirk	männlich	weiblich	Gesamt
1. Bez. Innere Stadt	3	2	5
2. Bez. St. Leonhard	7	20	27
3. Bez. Geidorf	19	25	44
4. Bez. Lend	26	32	58
5. Bez. Gries	44	38	82
6. Bez. Jakomini	83	95	178
8. Bez. St.Peter	25	23	48
9. Bez. Waltendorf	12	10	22
10. Bez. Ries	2	1	3
11. Bez. Mariatrost	5	5	10
12. Bez. Andritz	7	8	15
13. Bez. Gösting	5	2	7
14. Bez. Eggenberg	26	26	52
15. Bez. Wetzelsdorf	9	8	17
16. Bez. Straßgang	15	17	32
17. Bez. Puntigam	22	17	39
Gesamt	310	329	639

2.8 Abwanderung vom 8. Bezirk St. Peter nach Staatsbürgerschaft

	1. Bez	2. Bez	3. Bez	4. Bez	5. Bez	6. Bez	7. Bez	9. Bez
Afghanistan	0	0	0	2	2	0	0	0
Ägypten	0	0	0	0	0	0	0	0
Armenien	0	1	0	0	0	0	0	0
Bolivien	0	0	0	0	0	0	0	1
Bosnien und Herzegowina	0	0	0	6	0	0	0	0
Bulgarien	0	0	0	0	1	0	0	0
China	0	0	0	1	0	0	0	0
Deutschland	1	3	1	0	1	1	1	0
Georgien	0	0	0	1	1	0	0	0
Ghana	0	0	1	0	0	0	0	0
Griechenland	0	0	0	0	0	0	0	1
Indien	0	0	0	2	0	0	0	0
Iran - Islamische Republik	0	1	0	1	0	1	0	0
Italien	0	0	2	0	0	2	0	0
Jordanien	0	0	0	0	0	0	0	0
Kirgisistan	0	0	0	0	0	3	0	0
Kosovo	0	1	1	0	0	0	0	0
Kroatien	1	0	0	0	1	0	0	0
Lettland	0	1	0	0	2	0	1	0
Marokko	0	0	0	0	1	0	0	0
Nigeria	0	0	0	0	2	5	0	0
Österreich	14	53	39	35	34	96	33	53
Pakistan	0	0	0	1	0	0	0	0
Polen	0	0	0	0	1	3	1	0
Rumänien	0	1	0	1	15	6	1	1
Russische Föderation	0	2	0	7	2	0	0	0
Serbien	0	0	0	0	1	0	0	0
Slowakei	0	0	1	0	1	0	0	0
Slowenien	0	0	1	0	0	0	1	0
Somalia	0	0	0	0	0	0	0	0
Tschechische Republik	0	1	0	3	0	0	0	0
Tunesien	0	0	0	0	1	0	0	0
Türkei	0	0	5	5	3	8	3	0
Ukraine	0	0	0	0	0	0	0	1
Ungarn	2	0	0	1	1	0	0	0
Ungeklärt	0	0	0	0	0	0	1	0
Gesamtergebnis	18	64	51	66	70	125	42	57

2.8 Abwanderung vom 8. Bezirk St. Peter nach Staatsbürgerschaft

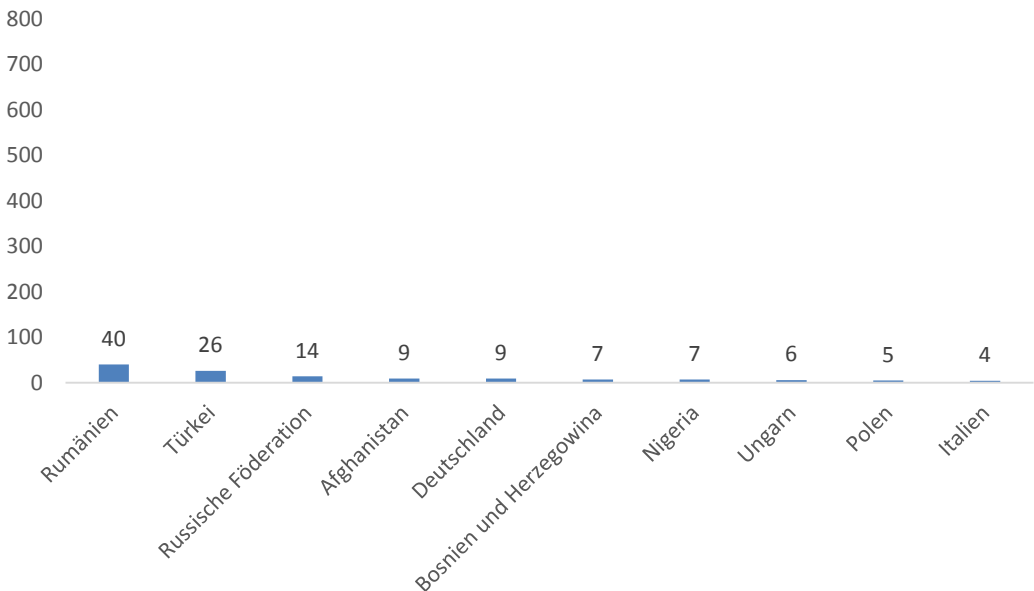
	10.Bez	11.Bez	12.Bez	13.Bez	14.Bez	15. Bez	16. Bez	17. Bez
Afghanistan	0	0	0	3	0	0	0	2
Ägypten	0	0	0	0	1	0	0	0
Armenien	0	0	0	0	0	0	0	0
Bolivien	0	0	0	0	0	0	0	0
Bosnien und Herzegowina	0	0	0	0	1	0	0	0
Bulgarien	0	0	0	0	0	0	0	0
China	0	0	0	0	0	0	0	0
Deutschland	0	1	0	0	0	0	0	0
Georgien	0	0	0	0	0	0	0	0
Ghana	0	0	0	0	0	0	0	0
Griechenland	0	0	0	0	0	0	0	0
Indien	0	0	0	0	0	0	0	0
Iran - Islamische Republik	0	0	0	0	0	0	0	0
Italien	0	0	0	0	0	0	0	0
Jordanien	0	0	0	0	2	0	0	0
Kirgisistan	0	0	0	0	0	0	0	0
Kosovo	0	0	0	0	0	0	0	0
Kroatien	0	0	0	0	0	0	0	2
Lettland	0	0	0	0	0	0	0	0
Marokko	0	0	0	0	0	0	0	0
Nigeria	0	0	0	0	0	0	0	0
Österreich	10	13	24	8	21	27	11	26
Pakistan	0	0	0	0	0	0	0	0
Polen	0	0	0	0	0	0	0	0
Rumänien	0	2	0	7	4	0	1	1
Russische Föderation	0	0	0	0	0	0	0	3
Serbien	0	0	0	0	0	0	0	0
Slowakei	0	0	0	0	0	0	0	0
Slowenien	0	0	0	0	0	1	0	1
Somalia	0	0	0	0	0	0	0	1
Tschechische Republik	0	0	0	0	0	0	0	0
Tunesien	0	0	0	0	0	0	0	0
Türkei	0	0	0	1	0	0	0	1
Ukraine	0	0	0	0	0	1	0	0
Ungarn	0	0	0	0	0	2	0	0
Ungeklärt	0	0	0	0	0	0	0	0
Gesamtergebnis	10	16	24	19	29	31	12	37

Abwanderung vom 8. Bezirk St. Peter nach Staatsbürgerschaft



neuer Bezirk	Anzahl
6. Bez. Jakomini	125
5. Bez. Gries	70
4. Bez. Lend	66
2. Bez. St.Leonhard	64
9. Bez. Waltendorf	57
3. Bez. Geidorf	51
7. Bez. Liebenau	42
17. Bez. Puntigam	37
15. Bez. Wetzelsdorf	31
14. Bez. Eggenberg	29

Abwanderung vom 8. Bezirk St. Peter nach Staatsbürgerschaft (ohne Österreich)



Abwanderung vom 8. Bezirk St.Peter nach Geschlecht

neuer Bezirk	männlich	weiblich	Gesamt
1. Bez. Innere Stadt	8	10	18
2. Bez. St. Leonhard	31	33	64
3. Bez. Geidorf	23	28	51
4. Bez. Lend	32	34	66
5. Bez. Gries	37	33	70
6. Bez. Jakomini	65	60	125
7. Bez. Liebenau	22	20	42
9. Bez. Waltendorf	23	34	22
10. Bez. Ries	7	3	10
11. Bez. Mariatrost	7	9	16
12. Bez. Andritz	12	12	24
13. Bez. Gösting	9	10	19
14. Bez. Eggenberg	14	15	29
15. Bez. Wetzelsdorf	15	16	31
16. Bez. Straßgang	5	7	12
17. Bez. Puntigam	24	13	37
Gesamt	334	337	671

2.9 Abwanderung vom 9. Bezirk Waltendorf nach Staatsbürgerschaft

	1. Bez	2. Bez	3. Bez	4. Bez	5. Bez	6. Bez	7. Bez	8. Bez
Afghanistan	0	0	1	0	0	0	0	0
Ägypten	0	0	0	0	0	6	0	0
Albanien	0	0	0	0	0	2	0	0
Bosnien und Herzegowina	0	1	3	1	1	2	0	0
Bulgarien	0	0	0	0	0	0	0	0
Deutschland	0	2	2	2	5	3	0	2
Dominikanische Republik	0	0	0	0	1	0	0	0
Frankreich	0	3	0	0	0	0	0	1
Iran - Islamische Republik	0	0	0	2	0	4	0	0
Italien	0	0	1	1	1	0	0	1
Kanada	0	0	0	0	0	1	0	0
Kirgisistan	0	0	0	0	0	0	0	1
Kosovo	0	0	0	1	0	1	2	0
Kroatien	0	1	1	0	1	8	0	0
Lettland	0	1	0	1	0	0	0	0
Mexiko	0	1	0	0	0	0	0	0
Nigeria	0	0	0	0	1	1	0	0
Österreich	11	82	81	30	17	87	21	63
Polen	0	0	0	0	1	3	0	0
Rumänien	0	0	0	1	2	6	0	1
Russische Föderation	0	0	1	1	0	0	1	0
Slowakei	0	0	0	0	0	1	1	1
Slowenien	0	1	0	0	0	2	0	0
Tschechische Republik	0	0	0	0	1	0	0	0
Türkei	0	0	0	0	4	5	0	0
Ukraine	0	0	0	0	0	1	0	0
Ungarn	0	0	0	2	1	1	0	0
Vereinigte Staaten	0	0	0	0	0	1	0	0
Vereinigtes Königreich	0	0	1	0	0	0	0	0
Vietnam	0	0	0	0	0	0	0	0
Gesamtergebnis	11	92	91	42	36	135	25	70

2.9 Abwanderung vom 9. Bezirk Waltendorf nach Staatsbürgerschaft

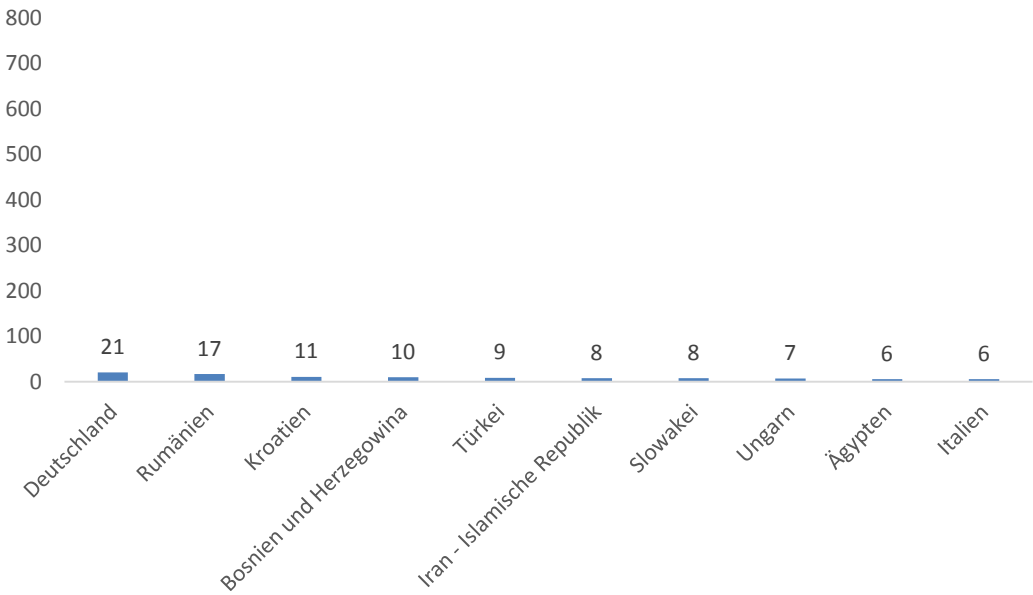
	10.Bez	11.Bez	12.Bez	13.Bez	14.Bez	15. Bez	16. Bez	17. Bez
Afghanistan	0	0	0	0	0	0	0	0
Ägypten	0	0	0	0	0	0	0	0
Albanien	0	0	0	0	0	0	0	0
Bosnien und Herzegowina	0	0	0	0	2	0	0	0
Bulgarien	0	1	0	1	0	0	0	0
Deutschland	2	0	0	0	1	1	0	1
Dominikanische Republik	0	0	0	0	0	0	0	0
Frankreich	0	0	0	0	0	0	0	0
Iran - Islamische Republik	0	0	2	0	0	0	0	0
Italien	1	1	0	0	0	0	0	0
Kanada	0	0	0	0	0	0	0	0
Kirgisistan	0	0	0	0	0	0	0	0
Kosovo	0	0	0	0	1	0	0	0
Kroatien	0	0	0	0	0	0	0	0
Lettland	0	0	0	0	0	0	0	0
Mexiko	0	0	0	0	0	0	0	0
Nigeria	0	0	0	1	0	0	0	0
Österreich	37	11	21	10	24	13	13	11
Polen	0	0	0	0	0	0	0	0
Rumänien	0	0	0	0	1	4	2	0
Russische Föderation	0	0	0	0	0	0	0	0
Slowakei	1	0	0	1	3	0	0	0
Slowenien	1	0	0	0	0	0	0	0
Tschechische Republik	0	0	0	0	1	0	0	0
Türkei	0	0	0	0	0	0	0	0
Ukraine	0	0	0	0	0	0	0	0
Ungarn	0	0	2	0	0	0	0	1
Vereinigte Staaten	0	0	0	0	0	0	0	0
Vereinigtes Königreich	0	0	0	0	0	0	0	0
Vietnam	2	0	0	0	0	0	0	0
Gesamtergebnis	44	13	25	13	33	18	15	13

Abwanderung vom 9. Bezirk Waltendorf nach Staatsbürgerschaft



neuer Bezirk	Anzahl
6. Bez. Jakomini	135
2. Bez. St.Leonhard	92
3. Bez. Geidorf	91
8. Bez. St.Peter	70
10. Bez. Ries	44
4. Bez. Lend	42
5. Bez. Gries	36
14. Bez. Eggenberg	33
12. Bez. Andritz	25
7. Bez. Liebenau	25

Abwanderung vom 9. Bezirk Waltendorf nach Staatsbürgerschaft (ohne Österreich)



Abwanderung vom 9. Bezirk Waltendorf nach Geschlecht

neuer Bezirk	männlich	weiblich	Gesamt
1. Bez. Innere Stadt	5	6	11
2. Bez. St. Leonhard	44	48	92
3. Bez. Geidorf	40	51	91
4. Bez. Lend	23	19	42
5. Bez. Gries	12	24	36
6. Bez. Jakomini	77	58	135
7. Bez. Liebenau	13	12	25
8. Bez. St.Peter	36	34	70
10. Bez. Ries	20	24	44
11. Bez. Mariatrost	5	8	13
12. Bez. Andritz	9	16	25
13. Bez. Gösting	7	6	13
14. Bez. Eggenberg	15	18	33
15. Bez. Wetzelsdorf	8	10	18
16. Bez. Straßgang	7	8	15
17. Bez. Puntigam	8	5	13
Gesamt	329	347	676

2.10 Abwanderung vom 10. Bezirk Ries nach Staatsbürgerschaft

	1. Bez	2. Bez	3. Bez	4. Bez	5. Bez	6. Bez	7. Bez	8. Bez
Bosnien und Herzegowina	0	1	2	1	0	2	0	0
Bulgarien	0	0	0	0	0	0	0	0
Deutschland	0	1	1	1	0	3	0	0
Finnland	0	0	0	0	1	0	0	0
Griechenland	0	0	0	0	1	0	0	0
Indien	0	0	0	0	0	0	0	0
Italien	0	0	1	1	1	0	0	0
Kosovo	0	0	0	0	1	0	0	0
Kroatien	0	0	0	0	0	0	0	0
Mongolei	1	0	0	0	0	0	0	0
Österreich	8	37	33	10	18	28	4	18
Polen	0	0	0	0	0	0	0	0
Rumänien	0	0	0	5	2	5	0	0
Slowakei	0	0	0	0	0	0	0	1
Slowenien	0	3	1	1	0	0	0	0
Tunesien	0	0	0	1	0	0	0	0
Türkei	0	0	0	1	0	1	0	0
Ungarn	0	2	0	0	3	1	0	0
Vietnam	0	0	1	0	0	0	0	0
Gesamtergebnis	9	44	39	21	27	40	4	19

Abwanderung vom 10. Bezirk Ries nach Staatsbürgerschaft

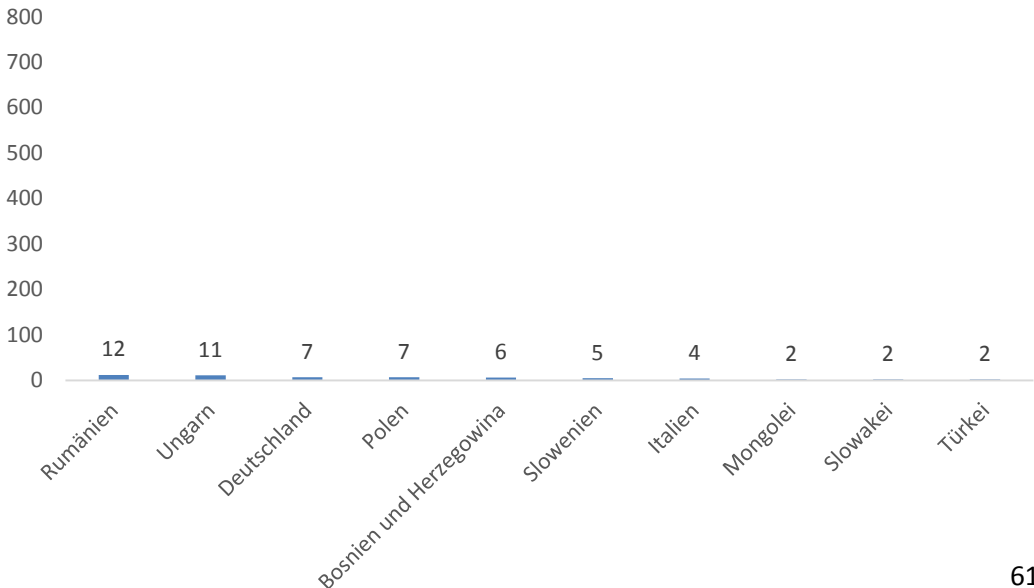


neuer Bezirk	Anzahl
9. Bez. Waltendorf	46
2. Bez. St. Leonhard	44
6. Bez. Jakomini	40
3. Bez. Geidorf	39
5. Bez. Gries	27
11. Bez. Mariatrost	22
4. Bez. Lend	21
14. Bez. Eggenberg	14
8. Bez. St. Peter	19
12. Bez. Andritz	11

2.10 Abwanderung vom 10. Bezirk Ries nach Staatsbürgerschaft

	9.Bez	11.Bez	12.Bez	13.Bez	14.Bez	15. Bez	16. Bez	17. Bez
Bosnien und Herzegowina	0	0	0	0	0	0	0	0
Bulgarien	0	0	0	0	1	0	0	0
Deutschland	1	0	0	0	0	0	0	0
Finnland	0	0	0	0	0	0	0	0
Griechenland	0	0	0	0	0	0	0	0
Indien	1	0	0	0	0	0	0	0
Italien	1	0	0	0	0	0	0	0
Kosovo	0	0	0	0	0	0	0	0
Kroatien	0	0	1	0	0	0	0	0
Mongolei	0	1	0	0	0	0	0	0
Österreich	35	20	10	1	17	8	6	3
Polen	7	0	0	0	0	0	0	0
Rumänien	0	0	0	0	0	0	0	0
Slowakei	1	0	0	0	0	0	0	0
Slowenien	0	0	0	0	0	0	0	0
Tunesien	0	0	0	0	0	0	0	0
Türkei	0	0	0	0	0	0	0	0
Ungarn	0	1	0	0	2	0	2	0
Vietnam	0	0	0	0	0	0	0	0
Gesamtergebnis	46	22	11	1	20	8	8	3

Abwanderung vom 10. Bezirk Ries nach Staatsbürgerschaft (ohne Österreich)



2.11 Abwanderung vom 11. Bezirk Mariatrost nach Staatsbürgerschaft

	1. Bez	2. Bez	3. Bez	4. Bez	5. Bez	6. Bez	7. Bez	8. Bez
Ägypten	0	0	0	0	0	1	0	0
Albanien	0	0	0	0	0	0	0	0
Algerien	0	0	0	0	1	0	0	0
Argentinien	0	0	2	0	0	0	0	0
Australien	0	0	1	0	0	0	0	0
Belarus	0	0	0	0	0	0	0	0
Bosnien und Herzegowina	0	1	1	1	2	1	0	0
China	0	1	1	0	0	1	0	0
Dänemark	0	0	0	0	1	0	0	0
Deutschland	0	12	9	3	0	5	0	1
Frankreich	0	0	0	0	0	1	0	0
Georgien	0	0	0	0	1	0	0	0
Griechenland	0	0	0	0	0	0	0	1
Iran - Islamische Republik	0	0	2	0	0	0	0	0
Italien	0	0	1	0	0	2	0	0
Japan	0	0	0	1	0	0	0	0
Kamerun	0	0	1	0	0	0	0	0
Kanada	0	0	3	0	0	0	0	0
Kasachstan	0	2	0	1	0	0	0	0
Kenia	0	0	0	2	0	0	0	0
Kolumbien	0	0	0	0	0	1	0	0
Kongo - Demokratische Republik	0	0	1	0	0	0	0	0
Korea - Republik	0	2	0	0	0	0	0	0
Kosovo	0	2	0	3	0	1	1	0
Kroatien	0	0	2	2	0	0	0	0
Lettland	0	0	0	0	0	0	0	0
Mexiko	0	0	2	0	0	0	0	0
Mongolei	0	0	0	1	0	0	0	0
Niederlande	0	0	0	0	0	0	0	0
Nigeria	0	0	0	0	0	1	0	0
Österreich	11	49	85	36	17	53	12	10
Pakistan	0	0	1	1	0	0	0	0
Peru	0	0	0	0	0	1	0	0
Philippinen	0	0	0	0	0	1	0	0
Polen	0	0	0	0	1	0	0	0
Portugal	0	0	0	0	1	0	0	0

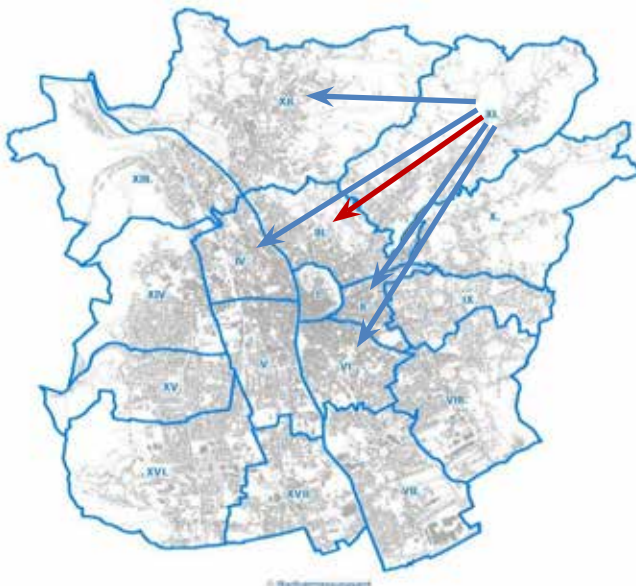
2.11 Abwanderung vom 11. Bezirk Mariatrost nach Staatsbürgerschaft

	9.Bez	10.Bez	12.Bez	13.Bez	14.Bez	15. Bez	16. Bez	17. Bez
Ägypten	0	0	0	0	0	0	0	0
Albanien	0	0	1	0	0	0	0	0
Algerien	0	0	0	0	0	0	0	0
Argentinien	0	0	0	0	0	0	0	0
Australien	0	0	0	0	0	0	0	0
Belarus	1	0	0	0	0	0	0	0
Bosnien und Herzegowina	0	0	4	1	0	0	0	1
China	0	0	0	0	0	0	0	0
Dänemark	0	0	0	0	0	0	0	0
Deutschland	2	1	1	0	2	0	0	4
Frankreich	0	0	0	0	0	0	0	0
Georgien	0	0	0	0	0	0	0	0
Griechenland	0	0	0	0	0	0	0	0
Iran - Islamische Republik	0	1	0	1	0	0	0	0
Italien	0	0	0	0	0	0	0	0
Japan	0	0	0	0	0	0	0	0
Kamerun	0	0	0	0	0	0	0	0
Kanada	0	0	0	0	0	0	0	0
Kasachstan	0	0	0	0	0	0	0	0
Kenia	0	0	0	0	0	0	0	0
Kolumbien	0	0	0	0	0	0	0	0
Kongo - Demokratische Republik	0	0	0	0	0	0	0	0
Korea - Republik	0	0	0	0	0	0	0	0
Kosovo	1	0	0	0	0	0	0	0
Kroatien	0	0	0	0	0	0	0	1
Lettland	1	0	0	0	0	0	0	0
Mexiko	0	0	0	0	0	0	0	0
Mongolei	0	0	0	0	1	0	0	0
Niederlande	0	0	0	0	0	1	0	0
Nigeria	0	0	0	0	0	0	0	0
Österreich	28	27	51	7	9	8	17	12
Pakistan	0	0	0	0	0	0	0	0
Peru	0	0	0	0	0	0	0	0
Philippinen	0	0	0	0	0	0	0	0
Polen	0	0	0	0	0	0	0	0
Portugal	0	0	0	0	0	0	0	0

2.11 Abwanderung vom 11. Bezirk Mariatrost nach Staatsbürgerschaft

	1. Bez	2. Bez	3. Bez	4. Bez	5. Bez	6. Bez	7. Bez	8. Bez
Rumänien	0	0	1	1	4	2	0	0
Schweiz	0	0	1	0	0	0	0	0
Serbien	0	0	1	2	0	3	0	0
Slowakei	0	0	2	0	0	1	0	0
Slowenien	0	0	0	1	0	0	0	0
Spanien	0	0	1	0	0	0	0	0
Südafrika	0	0	0	0	0	0	0	0
Thailand	0	0	1	0	0	0	0	0
Tschechische Republik	0	1	0	1	0	0	0	0
Türkei	0	0	0	0	0	1	0	0
Ukraine	0	1	0	0	0	0	0	0
Ungarn	1	0	4	1	1	1	1	0
Vereinigte Staaten	0	1	1	0	0	0	0	0
Vereinigtes Königreich	0	0	0	0	1	0	0	0
Gesamtergebnis	12	72	124	57	30	77	14	12

Abwanderung vom 11. Bezirk Mariatrost nach Staatsbürgerschaft

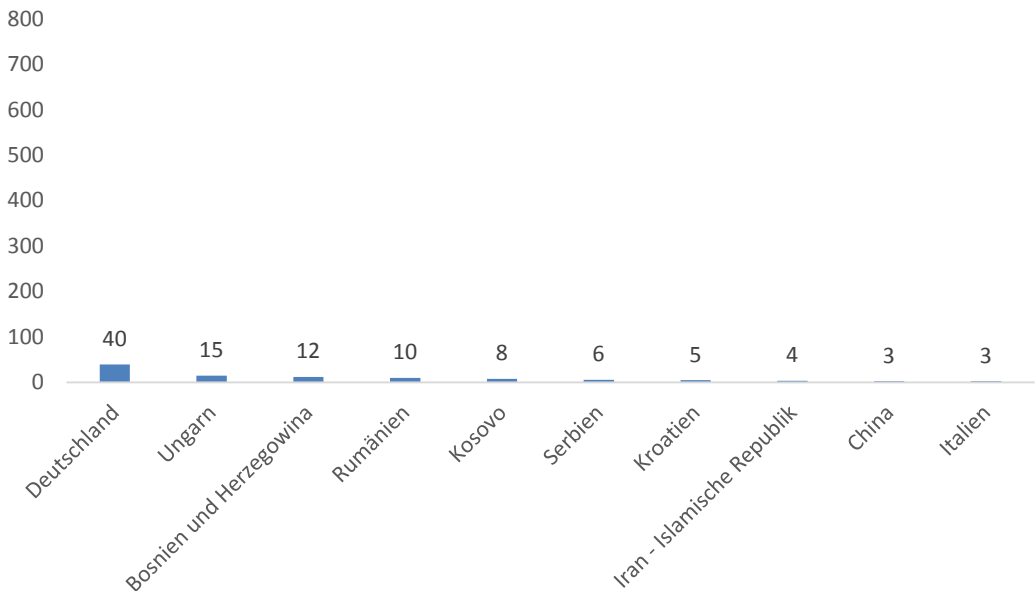


neuer Bezirk	Anzahl
3. Bez. Geidorf	124
6. Bez. Jakomini	77
2. Bez. St. Leonhard	72
12. Bez. Andritz	60
4. Bez. Lend	57
9. Bez. Waltendorf	37
5. Bez. Gries	30
10. Bez. Ries	29
17. Bez. Puntigam	20
16. Bez. Straßgang	17

2.11 Abwanderung vom 11. Bezirk Mariatrost nach Staatsbürgerschaft

	9.Bez	10.Bez	12.Bez	13.Bez	14.Bez	15. Bez	16. Bez	17. Bez
Rumänien	0	0	0	0	0	1	0	1
Schweiz	0	0	0	0	0	0	0	0
Serbien	0	0	0	0	0	0	0	0
Slowakei	0	0	0	0	0	0	0	0
Slowenien	0	0	1	0	0	0	0	0
Spanien	0	0	0	0	0	0	0	0
Südafrika	0	0	1	0	0	0	0	0
Thailand	0	0	0	0	0	0	0	0
Tschechische Republik	0	0	0	0	0	0	0	0
Türkei	0	0	0	0	0	0	0	0
Ukraine	0	0	0	0	0	0	0	0
Ungarn	4	0	1	0	0	0	0	1
Vereinigte Staaten	0	0	0	0	0	0	0	0
Vereinigtes Königreich	0	0	0	0	0	0	0	0
Gesamtergebnis	37	29	60	9	12	10	17	20

Abwanderung vom 11. Bezirk Mariatrost nach Staatsbürgerschaft (ohne Österreich)



2.12 Abwanderung vom 12. Bezirk Andritz nach Staatsbürgerschaft

	1. Bez	2. Bez	3. Bez	4. Bez	5. Bez	6. Bez	7. Bez	8. Bez
Afghanistan	0	1	0	0	0	0	0	0
Albanien	0	0	0	0	1	0	0	0
Bosnien und Herzegowina	0	0	0	5	3	4	0	0
Brasilien	0	1	0	0	0	0	0	0
Bulgarien	0	0	1	0	0	0	0	0
China	0	0	1	0	0	0	0	0
Dänemark	0	0	0	0	0	0	0	0
Deutschland	0	2	0	3	1	0	0	0
Griechenland	0	0	0	0	0	0	0	0
Irak	0	0	0	0	0	0	0	0
Iran - Islamische Republik	0	0	0	0	0	0	0	0
Italien	0	0	0	0	0	0	0	2
Kamerun	0	0	0	0	0	0	0	0
Kenia	0	0	0	1	3	0	0	0
Kolumbien	0	0	0	0	0	1	0	0
Kosovo	0	0	0	0	1	0	0	0
Kroatien	0	0	0	2	4	1	0	0
Lettland	0	0	0	0	0	0	0	0
Mazedonien	0	0	3	0	0	0	0	0
Niederlande	0	0	0	0	0	1	0	0
Nigeria	0	0	0	0	1	0	1	0
Österreich	14	36	106	82	30	49	8	26
Peru	0	0	1	0	0	0	0	0
Polen	0	0	0	1	0	0	0	0
Portugal	0	2	0	0	0	0	0	0
Rumänien	0	0	0	5	7	3	0	0
Russische Föderation	0	0	1	0	5	0	0	0
Schweden	0	0	0	0	1	0	0	0
Serbien	0	0	0	0	0	0	0	0
Serbien und Montenegro	0	0	0	1	0	0	0	0
Slowakei	0	1	3	0	1	0	1	0
Slowenien	0	0	0	0	0	1	1	0
Spanien	0	0	0	0	0	0	0	0
Tschechische Republik	0	0	0	0	1	0	0	0
Tunesien	0	0	0	0	0	0	0	0
Türkei	0	0	0	1	1	5	0	0

2.12 Abwanderung vom 12. Bezirk Andritz nach Staatsbürgerschaft

	9.Bez	10.Bez	11.Bez	13.Bez	14.Bez	15. Bez	16. Bez	17. Bez
Afghanistan	0	0	0	0	0	0	0	0
Albanien	0	0	1	0	0	0	0	0
Bosnien und Herzegowina	0	0	0	0	0	0	0	0
Brasilien	0	0	0	0	0	0	0	0
Bulgarien	0	0	0	0	0	0	0	0
China	1	0	0	0	0	0	0	0
Dänemark	0	0	4	1	0	0	0	1
Deutschland	0	0	0	0	0	0	0	0
Griechenland	0	0	0	0	0	0	0	0
Irak	2	1	1	0	2	0	0	4
Iran - Islamische Republik	0	0	0	0	0	0	0	0
Italien	0	0	0	0	0	0	0	0
Kamerun	0	0	0	0	0	0	0	0
Kenia	0	1	0	1	0	0	0	0
Kolumbien	0	0	0	0	0	0	0	0
Kosovo	0	0	0	0	0	0	0	0
Kroatien	0	0	0	0	0	0	0	0
Lettland	0	0	0	0	0	0	0	0
Mazedonien	0	0	0	0	0	0	0	0
Niederlande	0	0	0	0	0	0	0	0
Nigeria	0	0	0	0	0	0	0	0
Österreich	0	0	0	0	0	0	0	0
Peru	0	0	0	0	0	1	0	1
Polen	0	0	0	0	0	0	0	0
Portugal	0	0	0	0	0	0	0	0
Rumänien	0	0	0	0	0	0	0	0
Russische Föderation	0	0	1	0	0	0	0	0
Schweden	0	0	0	0	0	0	0	0
Serbien	0	0	1	0	0	0	0	0
Serbien und Montenegro	0	0	0	0	0	0	0	0
Slowakei	0	0	0	0	0	0	0	0
Slowenien	0	0	0	0	0	0	0	0
Spanien	0	0	0	0	0	0	0	0
Tschechische Republik	4	0	1	0	0	0	0	1
Tunesien	0	0	0	0	0	0	0	0
Türkei	0	0	0	0	0	0	0	0

2.12 Abwanderung vom 12. Bezirk Andritz nach Staatsbürgerschaft

	1.Bez	2.Bez	3.Bez	4.Bez	5.Bez	6. Bez	7. Bez	8. Bez
Ungarn	0	1	1	3	3	2	0	0
Ungeklärt	0	0	0	0	1	0	0	0
Vereinigte Staaten	0	0	1	0	0	0	0	0
Vereinigtes Königreich	0	1	0	0	0	0	0	0
Gesamtergebnis	14	45	118	104	64	67	11	28

Abwanderung vom 12. Bezirk Andritz nach Staatsbürgerschaft

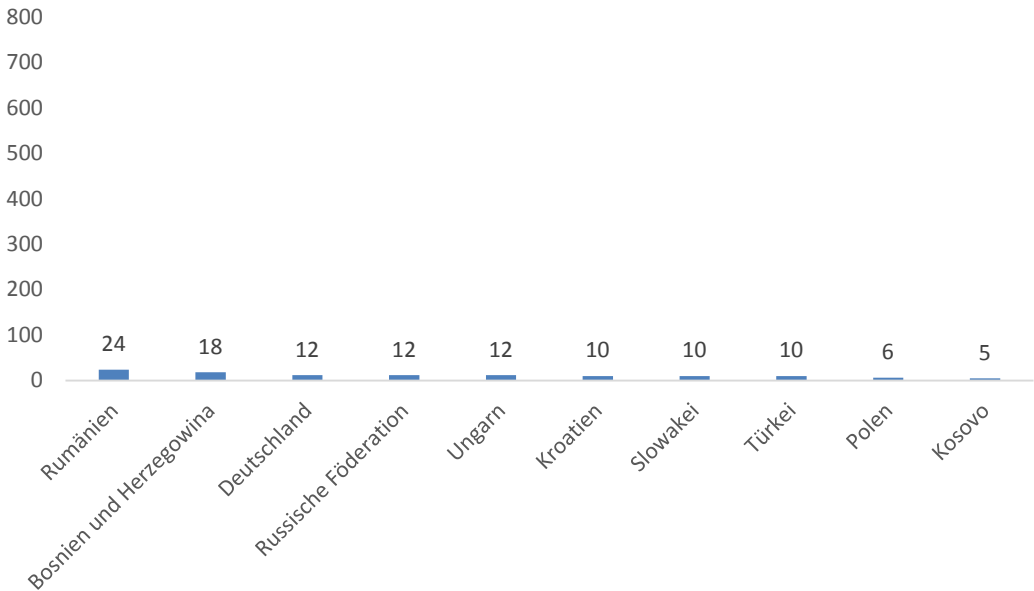


neuer Bezirk	Anzahl
3. Bez. Geidorf	118
4. Bez. Lend	104
6. Bez. Jakomini	67
5. Bez. Gries	64
14. Bez. Eggenberg	52
2. Bez. St.Leonhard	45
13. Bez. Gösting	44
9. Bez. Waltendorf	35
8. Bez. St.Peter	28
17. Bez. Puntigam	25

2.12 Abwanderung vom 12. Bezirk Andritz nach Staatsbürgerschaft

	9.Bez	10.Bez	11.Bez	13.Bez	14.Bez	15. Bez	16. Bez	17. Bez
Ungarn	0	0	0	2	0	0	0	0
Ungeklärt	0	0	0	0	2	0	0	0
Vereinigte Staaten	0	0	0	0	0	0	0	1
Vereinigtes Königreich	0	0	0	0	0	0	0	0
Gesamtergebnis	35	12	19	44	52	24	13	25

Abwanderung vom 12. Bezirk Andritz nach Staatsbürgerschaft (ohne Österreich)



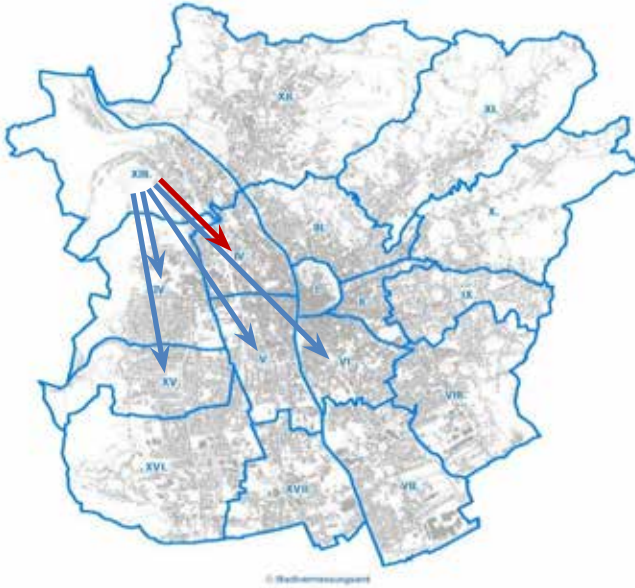
2.13 Abwanderung vom 13. Bezirk Gösting nach Staatsbürgerschaft

	1.Bez	2.Bez	3.Bez	4.Bez	5.Bez	6. Bez	7. Bez	8. Bez
Afghanistan	0	0	0	8	4	1	0	1
Ägypten	0	0	0	1	0	1	0	0
Armenien	0	0	0	1	0	0	0	0
Bosnien und Herzegowina	0	2	0	16	5	7	0	0
Bulgarien	0	0	0	2	5	0	0	0
Deutschland	0	0	0	4	0	0	1	0
Dominikanische Republik	0	0	0	0	1	0	0	0
Frankreich	0	0	0	0	0	0	0	0
Georgien	0	0	0	4	1	0	0	0
Griechenland	0	2	0	1	0	0	3	0
Indien	0	0	2	0	1	0	0	0
Irak	0	0	0	1	0	0	0	0
Irland	0	0	0	1	0	0	0	0
Italien	0	0	0	0	1	0	0	0
Jordanien	0	0	1	0	0	0	0	0
Korea - Republik	0	0	0	0	0	2	0	0
Kosovo	0	0	1	3	2	4	1	0
Kroatien	0	2	2	2	2	3	0	2
Lettland	0	0	1	0	0	0	1	0
Libysch-Arabische Dschamahirija	0	0	1	0	0	0	0	0
Marokko	0	0	0	0	0	0	4	0
Nigeria	0	0	0	1	3	2	0	0
Österreich	3	13	41	106	41	60	12	5
Pakistan	0	0	0	0	0	0	0	1
Polen	0	0	0	0	0	0	0	0
Rumänien	0	0	6	13	7	7	1	6
Russische Föderation	0	0	0	4	15	1	0	3
Serbien	0	0	0	2	0	2	0	0
Serbien und Montenegro	0	0	0	1	0	0	0	0
Slowakei	0	0	0	0	6	0	0	0
Slowenien	0	3	0	0	0	0	0	1
Thailand	0	0	0	1	0	0	0	0
Türkei	0	0	0	22	3	24	1	0
Ukraine	0	0	0	0	0	0	0	0
Ungarn	0	0	0	4	3	0	0	0
Ungeklärt	0	0	0	0	3	1	0	0
Gesamtergebnis	3	22	55	198	103	115	24	19

2.13 Abwanderung vom 13. Bezirk Gösting nach Staatsbürgerschaft

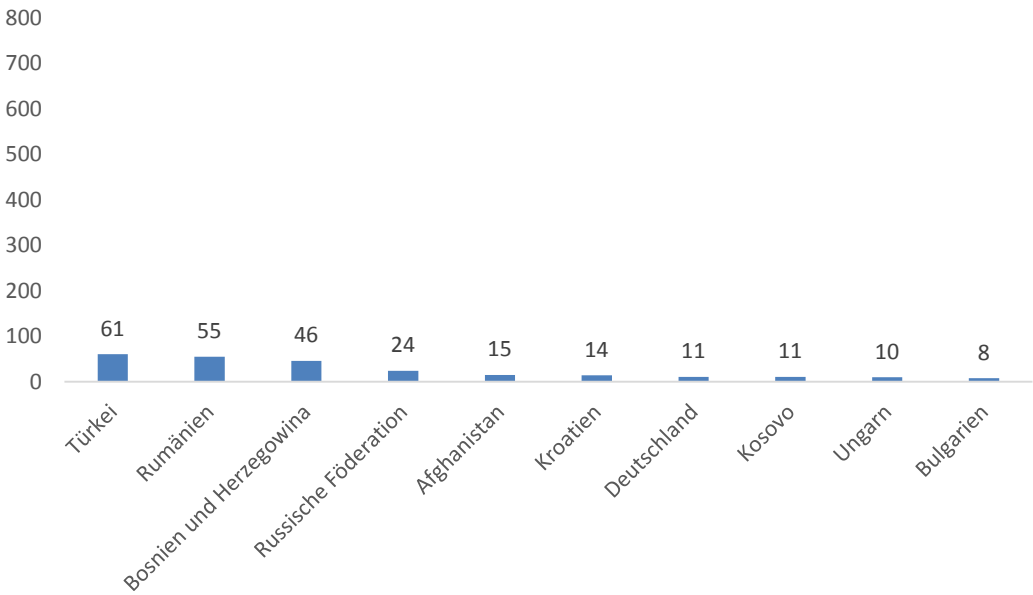
	9.Bez	10.Bez	11.Bez	12.Bez	14.Bez	15. Bez	16. Bez	17. Bez
Afghanistan	0	0	0	0	1	0	0	0
Ägypten	0	0	0	0	0	0	0	0
Armenien	0	0	0	2	1	0	0	0
Bosnien und Herzegowina	0	0	0	2	3	7	4	0
Bulgarien	1	0	0	0	0	0	0	0
Deutschland	0	4	0	0	0	2	0	0
Dominikanische Republik	0	0	0	0	0	0	0	0
Frankreich	0	0	0	0	0	0	2	0
Georgien	0	0	0	0	0	0	0	0
Griechenland	0	0	0	0	0	0	1	0
Indien	0	0	0	0	0	0	0	0
Irak	0	0	0	0	0	0	0	0
Irland	0	0	0	0	0	0	0	0
Italien	0	0	0	0	0	0	0	0
Jordanien	0	0	0	0	0	0	0	0
Korea - Republik	0	0	0	0	0	0	0	0
Kosovo	0	0	0	0	0	0	0	0
Kroatien	0	0	0	0	1	0	0	0
Lettland	0	0	0	0	0	0	0	0
Libysch-Arabische Dschamahirija	0	0	0	0	0	0	0	0
Marokko	0	0	0	0	0	0	0	0
Nigeria	1	0	0	0	0	0	0	0
Österreich	3	6	6	35	48	48	22	16
Pakistan	0	0	0	0	0	0	0	0
Polen	0	0	0	0	0	1	0	0
Rumänien	2	1	0	1	2	0	9	0
Russische Föderation	0	0	0	0	1	0	0	0
Serbien	1	0	0	0	0	0	0	0
Serbien und Montenegro	0	0	0	0	0	0	0	0
Slowakei	0	0	0	0	0	1	1	0
Slowenien	0	0	0	1	1	1	0	0
Thailand	0	0	0	0	0	0	0	0
Türkei	0	0	0	1	5	3	2	0
Ukraine	0	0	0	0	1	0	0	0
Ungarn	0	0	0	0	2	0	0	1
Ungeklärt	0	0	0	0	0	0	0	0
Gesamtergebnis	8	11	6	42	66	63	41	17

Abwanderung vom 13. Bezirk Gösting nach Staatsbürgerschaft



neuer Bezirk	Anzahl
4. Bez. Lend	198
6. Bez. Jakomini	115
5. Bez. Gries	103
14. Bez. Eggenberg	66
15. Bez. Wetzelsdorf	57
3. Bez. Geidorf	55
12. Bez. Andritz	42
16. Bez. Straßgang	41
7. Bez. Liebenau	24
2. Bez. St.Leonhard	22

Abwanderung vom 13. Bezirk Gösting nach Staatsbürgerschaft (ohne Österreich)



Abwanderung vom 13. Bezirk Gösting nach Geschlecht

neuer Bezirk	männlich	weiblich	Gesamt
1. Bez. Innere Stadt	1	2	3
2. Bez. St. Leonhard	11	11	22
3. Bez. Geidorf	30	25	55
4. Bez. Lend	106	92	198
5. Bez. Gries	55	48	103
6. Bez. Jakomini	61	54	115
7. Bez. Liebenau	10	14	24
8. Bez. St.Peter	11	8	19
9. Bez. Waltendorf	4	4	8
10. Bez. Ries	5	6	11
11. Bez. Mariatrost	3	3	6
12. Bez. Andritz	22	20	42
14. Bez. Eggenberg	34	32	66
15. Bez. Wetzelsdorf	27	36	63
16. Bez. Straßgang	16	25	41
17. Bez. Puntigam	7	10	17
Gesamt	403	390	793

2.14 Abwanderung vom 14. Bezirk Eggenberg nach Staatsbürgerschaft

	1. Bez	2. Bez	3. Bez	4. Bez	5. Bez	6. Bez	7. Bez	8. Bez
Afghanistan	0	1	0	9	2	2	0	0
Ägypten	0	0	0	0	0	0	0	1
Albanien	0	0	1	1	0	0	0	0
Algerien	0	0	1	0	0	0	0	0
Angola	0	0	0	0	2	0	0	0
Armenien	0	0	0	1	0	2	0	0
Australien	0	0	0	0	1	0	0	0
Belarus	0	0	0	0	1	0	0	0
Bosnien und Herzegowina	1	1	1	4	11	14	1	0
Brasilien	0	0	0	0	0	0	0	0
Bulgarien	0	0	1	3	0	1	0	0
China	0	0	0	0	0	0	0	0
Deutschland	1	2	5	5	3	2	0	1
Dominikanische Republik	0	0	0	0	3	0	0	0
Georgien	0	0	0	0	0	0	0	0
Ghana	0	0	0	1	1	0	0	0
Griechenland	0	0	0	0	1	0	0	0
Indien	0	0	0	1	0	0	0	0
Irak	0	0	0	0	0	2	0	0
Iran - Islamische Republik	0	0	0	1	1	0	0	0
Italien	0	1	2	1	1	1	1	0
Jordanien	0	0	0	1	0	0	0	0
Kanada	0	0	3	0	0	0	0	0
Kenia	0	0	0	2	0	0	0	0
Kongo	0	0	0	0	0	0	0	0
Korea - Republik	0	0	1	0	0	0	0	0
Kosovo	0	1	2	8	4	1	0	0
Kroatien	2	0	3	11	8	8	1	0
Lettland	0	0	0	0	1	0	0	0
Mazedonien	0	0	0	2	3	1	0	0
Mexiko	0	0	1	1	0	0	0	0
Mongolei	1	0	0	1	0	0	0	0
Nigeria	0	0	0	1	0	0	0	0
Österreich	11	59	81	181	98	116	44	30
Peru	0	0	0	2	0	0	0	0
Polen	0	0	0	0	0	2	0	0

2.14 Abwanderung vom 14. Bezirk Eggenberg nach Staatsbürgerschaft

	9.Bez	10.Bez	11.Bez	12.Bez	13.Bez	15. Bez	16. Bez	17. Bez
Afghanistan	0	0	0	1	0	0	0	0
Ägypten	0	0	0	0	0	0	0	0
Albanien	0	0	0	0	0	0	2	0
Algerien	0	0	0	0	0	0	0	0
Angola	0	0	0	0	0	0	0	0
Armenien	0	0	0	0	0	0	0	0
Australien	0	0	0	0	0	0	0	0
Belarus	0	0	0	0	0	0	0	0
Bosnien und Herzegowina	0	0	1	0	5	7	5	2
Brasilien	0	0	0	2	0	0	0	0
Bulgarien	1	0	0	0	0	0	0	2
China	0	0	0	0	2	1	1	0
Deutschland	1	0	1	0	0	3	0	0
Dominikanische Republik	0	0	0	0	0	0	0	0
Georgien	0	0	1	0	0	0	0	0
Ghana	0	0	0	0	0	0	0	0
Griechenland	0	0	0	0	0	0	0	0
Indien	0	0	0	0	0	0	0	0
Irak	0	0	0	0	0	0	0	0
Iran - Islamische Republik	0	0	0	0	0	0	0	0
Italien	0	0	0	0	0	0	0	0
Jordanien	0	0	0	0	0	0	0	0
Kanada	0	0	0	0	0	0	0	0
Kenia	0	0	0	0	0	0	0	0
Kongo	0	0	0	0	0	1	0	0
Korea - Republik	0	0	0	0	0	0	0	0
Kosovo	0	0	0	2	2	0	0	0
Kroatien	1	0	0	0	0	1	0	0
Lettland	0	0	0	0	0	0	0	0
Mazedonien	0	0	0	1	0	0	0	0
Mexiko	0	0	0	0	0	0	0	0
Mongolei	0	0	1	0	0	0	0	0
Nigeria	0	0	0	0	1	0	0	0
Österreich	26	13	16	53	47	139	57	44
Peru	0	0	0	0	0	0	0	0
Polen	0	0	0	0	0	0	0	6

2.14 Abwanderung vom 14. Bezirk Eggenberg nach Staatsbürgerschaft

	1. Bez.	2. Bez.	3. Bez.	4. Bez.	5. Bez.	6. Bez.	7. Bez.	8. Bez.
Rumänien	0	0	0	8	6	1	4	2
Russische Föderation	0	0	0	2	2	0	0	0
Schweiz	0	0	0	0	1	0	0	0
Serbien	0	0	1	2	5	3	0	0
Serbien und Montenegro	0	0	0	0	1	0	0	0
Slowakei	0	1	1	2	1	0	0	0
Slowenien	0	1	2	3	6	3	0	0
Spanien	0	0	0	0	1	0	0	0
Sri Lanka	0	0	0	1	0	0	0	0
Südafrika	0	0	0	0	0	0	0	0
Thailand	0	0	0	0	0	0	0	0
Tunesien	0	0	0	0	1	0	0	0
Türkei	0	0	0	25	24	8	0	0
Ukraine	0	0	1	0	0	0	0	0
Ungarn	0	0	1	6	2	2	1	0
Vereinigte Staaten	0	0	1	0	0	0	0	0
Gesamtergebnis	16	67	109	286	191	169	52	34

Abwanderung vom 14. Bezirk Eggenberg nach Staatsbürgerschaft

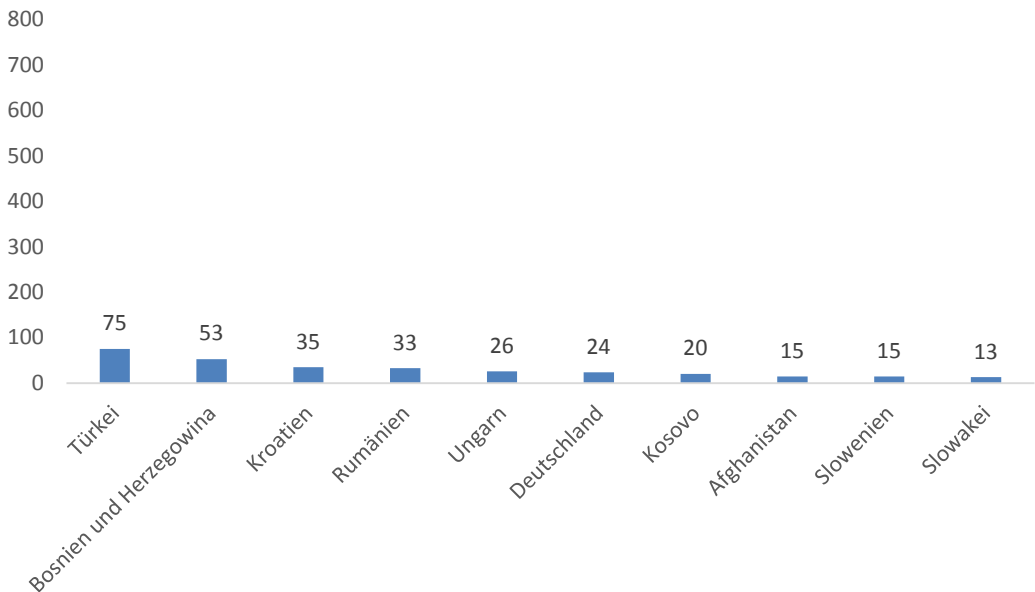


neuer Bezirk	Anzahl
4. Bez. Lend	286
5. Bez. Gries	191
15. Bez. Wetzelsdorf	175
6. Bez. Jakomini	169
3. Bez. Geidorf	109
16. Bez. Straßgang	82
2. Bez. St. Leonhard	67
13. Bez. Gösting	66
12. Bez. Andritz	63
17. Bez. Puntigam	60

2.14 Abwanderung vom 14. Bezirk Eggenberg nach Staatsbürgerschaft

	9.Bez	10.Bez	11.Bez	12.Bez	13.Bez	15. Bez	16. Bez	17. Bez
Rumänien	0	1	0	0	4	2	5	0
Russische Föderation	0	0	0	0	0	1	4	0
Schweiz	0	0	0	0	0	0	0	0
Serbien	0	0	0	0	0	0	0	0
Serbien und Montenegro	1	0	0	0	0	0	0	0
Slowakei	2	0	0	0	0	1	5	0
Slowenien	0	0	0	0	0	0	0	0
Spanien	0	0	0	0	0	1	0	0
Sri Lanka	0	0	0	0	0	0	0	0
Südafrika	0	0	0	0	0	1	0	0
Thailand	0	0	0	1	0	0	0	0
Tunesien	0	0	0	0	0	0	0	0
Türkei	0	0	1	2	4	9	2	0
Ukraine	0	0	0	1	0	2	0	2
Ungarn	3	0	0	0	1	5	1	4
Vereinigte Staaten	0	1	0	0	0	1	0	0
Gesamtergebnis	35	15	21	63	66	175	82	60

Abwanderung vom 14. Bezirk Eggenberg nach Staatsbürgerschaft (ohne Österreich)



2.15 Abwanderung vom 15. Bezirk Wetzelsdorf nach Staatsbürgerschaft

	1. Bez	2. Bez	3. Bez	4. Bez	5. Bez	6. Bez	7. Bez	8. Bez
Afghanistan	0	0	0	1	2	0	0	0
Ägypten	0	0	0	0	0	0	0	0
Albanien	0	0	0	0	0	0	2	0
Algerien	0	0	0	0	0	1	0	0
Armenien	0	0	0	0	0	0	0	0
Bosnien und Herzegowina	0	0	2	5	15	2	0	0
Bulgarien	0	0	0	1	1	0	0	0
China	0	0	0	0	0	1	0	0
Deutschland	0	0	1	3	4	1	0	0
Ghana	0	0	0	0	1	1	0	0
Griechenland	0	0	0	0	0	0	0	0
Indien	0	0	0	0	0	0	0	0
Iran - Islamische Republik	0	0	0	0	1	0	0	0
Japan	0	1	0	0	0	0	0	0
Jugoslawien	0	0	0	0	2	0	0	0
Kosovo	0	0	0	0	1	0	0	0
Kroatien	0	0	2	6	2	1	1	1
Lettland	0	0	1	0	0	0	0	0
Litauen	0	0	0	0	0	0	0	0
Mazedonien	0	0	0	0	1	0	0	0
Niederlande	0	0	0	0	1	0	0	0
Nigeria	0	0	0	1	0	0	0	0
Österreich	9	17	29	65	64	58	19	16
Philippinen	0	0	0	0	1	0	0	0
Polen	0	0	1	0	0	0	1	0
Rumänien	0	0	0	7	7	7	1	0
Russische Föderation	0	0	1	1	1	0	0	0
Salomonen	0	0	0	1	0	0	0	0
Serbien	0	0	0	0	3	1	0	0
Slowakei	0	0	2	2	0	0	0	0
Slowenien	0	0	0	1	1	1	0	0
Somalia	0	0	0	2	0	0	0	0
Spanien	0	0	0	0	0	0	0	0

2.15 Abwanderung vom 15. Bezirk Wetzelsdorf nach Staatsbürgerschaft

	9.Bez	10.Bez	11.Bez	12.Bez	13.Bez	14. Bez	16. Bez	17. Bez
Afghanistan	0	0	0	0	0	0	0	0
Ägypten	0	0	0	0	0	1	0	0
Albanien	0	0	0	0	0	0	0	0
Algerien	0	0	0	0	0	0	0	0
Armenien	0	0	0	0	1	0	0	0
Bosnien und Herzegowina	1	0	0	2	0	5	2	3
Bulgarien	0	0	0	0	1	0	0	0
China	0	0	0	0	0	1	0	0
Deutschland	0	0	0	0	0	7	5	0
Ghana	0	0	0	0	0	0	0	0
Griechenland	0	0	0	0	0	0	1	0
Indien	0	0	0	0	0	1	0	0
Iran - Islamische Republik	0	0	0	0	0	0	0	0
Japan	0	0	0	0	0	0	0	0
Jugoslawien	0	0	0	0	0	0	0	0
Kosovo	0	0	0	0	0	0	1	0
Kroatien	1	0	0	0	2	1	4	0
Lettland	0	0	0	0	0	0	0	0
Litauen	0	0	0	2	0	0	0	0
Mazedonien	0	0	0	0	0	0	0	0
Niederlande	0	0	0	0	0	0	1	0
Nigeria	0	0	0	0	0	0	0	0
Österreich	7	8	5	17	21	72	64	29
Philippinen	0	0	0	0	0	0	0	0
Polen	0	0	0	0	0	0	0	0
Rumänien	0	0	0	1	1	1	7	4
Russische Föderation	0	0	0	0	0	0	0	0
Salomonen	0	0	0	0	0	0	0	0
Serbien	0	0	0	0	0	0	0	0
Slowakei	0	0	0	0	0	1	0	0
Slowenien	0	0	0	0	0	0	1	0
Somalia	0	0	0	0	0	0	0	0
Spanien	0	0	1	0	0	0	0	0

2.15 Abwanderung vom 15. Bezirk Wetzelsdorf nach Staatsbürgerschaft

	1. Bez	2. Bez	3. Bez	4. Bez	5. Bez	6. Bez	7. Bez	8. Bez
Türkei	0	0	0	1	4	0	0	0
Ukraine	0	0	0	0	0	0	0	0
Unbekannt	0	0	0	0	1	0	0	0
Ungarn	1	1	0	2	4	0	0	0
Gesamtergebnis	10	19	39	99	117	74	24	17

Abwanderung vom 15. Bezirk Wetzelsdorf nach Staatsbürgerschaft

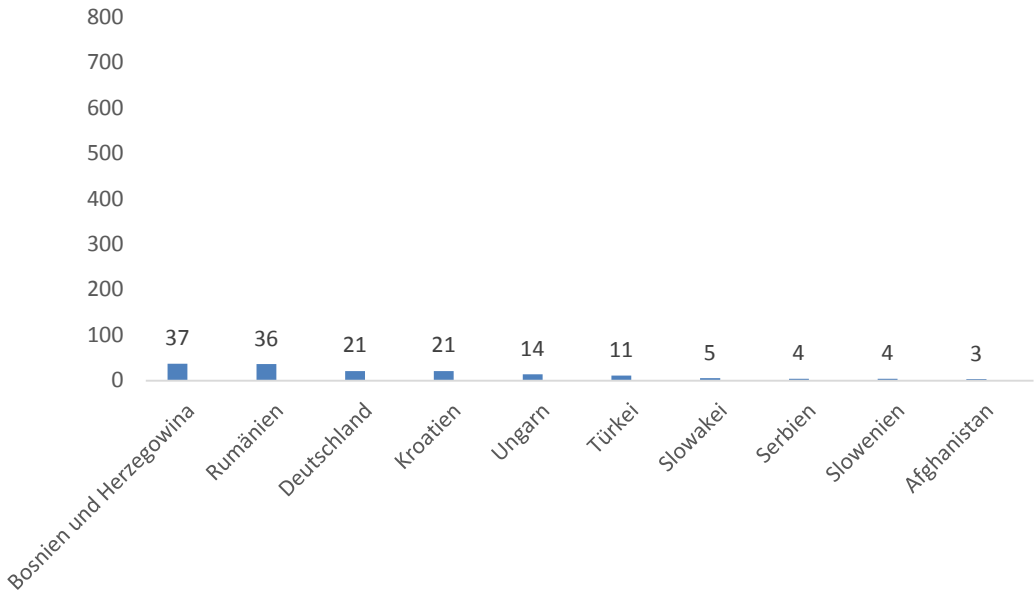


neuer Bezirk	Anzahl
5. Bez. Gries	117
4. Bez. Lend	99
14. Bez. Eggenberg	96
16. Bez. Straßgang	89
6. Bez. Jakomini	74
3. Bez. Geidorf	39
17. Bez. Puntigam	37
13. Bez. Gösting	26
7. Bez. Liebenau	24
12. Bez. Andritz	23

2.15 Abwanderung vom 15. Bezirk Wetzelsdorf nach Staatsbürgerschaft

	9.Bez	10.Bez	11.Bez	12.Bez	13.Bez	14. Bez	16. Bez	17. Bez
Türkei	0	0	0	0	0	5	1	0
Ukraine	0	0	0	1	0	0	0	0
Unbekannt	0	0	0	0	0	0	0	0
Ungarn	2	0	0	0	0	1	2	1
Gesamtergebnis	11	8	6	23	26	96	89	37

Abwanderung vom 15. Bezirk Wetzelsdorf nach Staatsbürgerschaft (ohne Österreich)



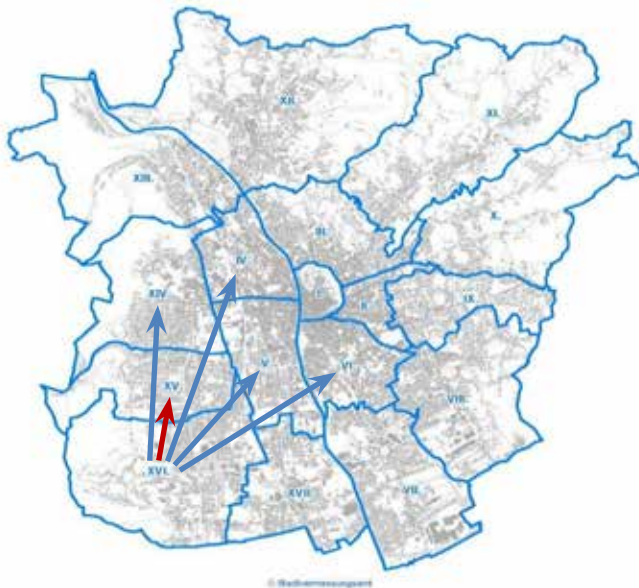
2.16 Abwanderung vom 16. Bezirk Straßgang nach Staatsbürgerschaft

	1. Bez	2. Bez	3. Bez	4. Bez	5. Bez	6. Bez	7. Bez	8. Bez
Ägypten	0	0	0	0	0	1	0	0
Albanien	1	0	0	0	0	0	0	0
Bosnien und Herzegowina	0	0	1	18	7	2	1	0
Brasilien	0	0	0	0	0	0	0	0
Bulgarien	0	0	0	0	0	0	0	0
China	1	0	0	1	1	0	0	0
Deutschland	0	0	0	0	4	1	0	0
Dominikanische Republik	0	0	0	0	0	0	0	0
Estland	0	0	0	0	0	0	0	0
Frankreich	0	0	0	0	1	0	0	0
Griechenland	0	0	0	0	0	0	0	0
Kosovo	0	0	0	0	0	0	0	0
Kroatien	0	3	0	2	3	3	3	1
Lettland	0	0	1	0	0	0	1	0
Litauen	0	0	0	0	0	0	0	0
Mazedonien	0	0	0	0	0	0	2	0
Nigeria	0	0	0	1	1	0	0	0
Österreich	8	16	21	57	46	61	27	4
Rumänien	0	3	2	1	5	3	5	2
Russische Föderation	0	0	0	1	1	0	0	0
Schweiz	0	0	0	1	1	0	0	0
Serbien	0	0	2	1	0	1	1	0
Serbien und Montenegro	0	0	0	0	0	0	0	0
Slowakei	0	0	0	0	2	0	0	0
Slowenien	0	0	1	1	0	0	0	0
Türkei	0	0	0	3	2	6	0	0
Ukraine	0	0	0	0	2	0	0	0
Ungarn	2	0	0	3	2	2	1	0
Gesamtergebnis	12	22	28	90	78	80	41	7

2.16 Abwanderung vom 16. Bezirk Straßgang nach Staatsbürgerschaft

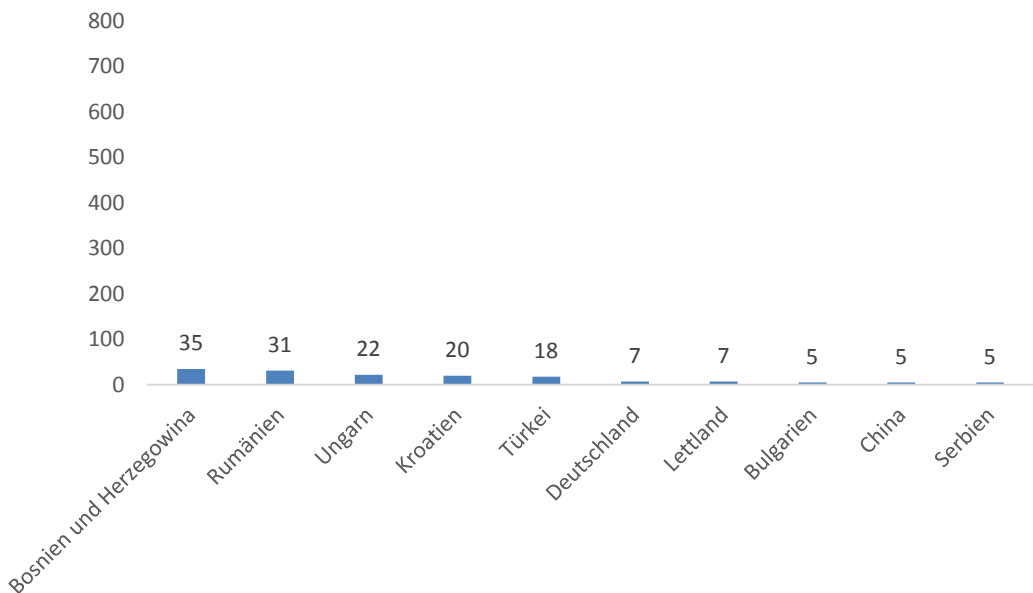
	9.Bez	10.Bez	11.Bez	12.Bez	13.Bez	14. Bez	15. Bez	17. Bez
Ägypten	0	0	0	0	0	0	0	0
Albanien	0	0	0	0	0	1	0	0
Bosnien und Herzegowina	0	0	2	0	0	1	3	0
Brasilien	0	0	0	0	0	0	0	1
Bulgarien	0	0	1	0	0	0	4	0
China	0	1	0	0	0	0	1	0
Deutschland	0	0	0	0	0	1	0	1
Dominikanische Republik	0	0	0	1	0	0	0	0
Estland	1	0	0	0	0	0	0	0
Frankreich	0	0	0	0	0	0	0	0
Griechenland	0	0	0	0	0	0	1	0
Kosovo	0	1	0	0	0	1	0	0
Kroatien	0	0	0	1	0	1	2	1
Lettland	0	0	2	1	0	2	0	0
Litauen	0	0	0	0	0	0	3	0
Mazedonien	0	0	0	0	0	1	0	0
Nigeria	0	0	0	0	0	0	0	0
Österreich	7	5	3	16	6	63	78	40
Rumänien	0	0	1	1	3	1	3	1
Russische Föderation	0	0	0	0	0	0	0	0
Schweiz	0	0	0	0	0	0	0	0
Serbien	0	0	0	0	0	0	0	0
Serbien und Montenegro	0	0	0	0	0	0	0	2
Slowakei	0	0	1	0	0	0	2	0
Slowenien	0	0	0	0	0	0	0	2
Türkei	0	0	0	2	0	3	2	0
Ukraine	0	0	0	0	0	0	0	0
Ungarn	0	0	0	1	1	3	5	2
Gesamtergebnis	8	7	10	23	10	78	104	50

Abwanderung vom 16. Bezirk Straßgang nach Staatsbürgerschaft



neuer Bezirk	Anzahl
15. Bez. Wetzelsdorf	104
4. Bez. Lend	90
6. Bez. Jakomini	80
14. Bez. Eggenberg	78
5. Bez. Gries	78
17. Bez. Puntigam	50
7. Bez. Liebenau	41
3. Bez. Geidorf	28
12. Bez. Andritz	23
2. Bez. St.Leonhard	22

Abwanderung vom 16. Bezirk Straßgang nach Staatsbürgerschaft (ohne Österreich)



Abwanderung vom 16. Bezirk Straßgang nach Geschlecht

neuer Bezirk	männlich	weiblich	Gesamt
1. Bez. Innere Stadt	7	5	12
2. Bez. St. Leonhard	13	9	22
3. Bez. Geidorf	15	13	28
4. Bez. Lend	43	47	90
5. Bez. Gries	49	29	78
6. Bez. Jakomini	49	31	80
7. Bez. Liebenau	20	21	41
8. Bez. St.Peter	2	5	7
9. Bez. Waltendorf	3	5	8
10. Bez. Ries	4	3	7
11. Bez. Mariatrost	2	8	10
12. Bez. Andritz	11	12	23
13. Bez. Gösting	2	8	10
14. Bez. Eggenberg	44	34	78
15. Bez. Wetzelsdorf	49	55	104
17. Bez. Puntigam	22	28	50
Gesamt	335	313	648

2.17 Abwanderung vom 17. Bezirk Puntigam nach Staatsbürgerschaft

	1. Bez	2. Bez	3. Bez	4. Bez	5. Bez	6. Bez	7. Bez	8. Bez
Afghanistan	0	0	0	2	2	2	0	0
Albanien	0	0	0	0	0	2	0	0
Algerien	0	0	0	0	0	0	0	0
Belarus	0	0	0	0	1	0	0	0
Belgien	0	0	0	0	0	0	0	0
Bosnien und Herzegowina	0	1	1	6	9	1	1	0
China	0	0	0	0	0	0	0	0
Côte d'Ivoire	0	0	0	1	0	0	0	0
Deutschland	0	0	1	0	0	1	0	0
Italien	0	0	0	0	0	2	0	0
Kosovo	0	0	0	1	0	0	0	0
Kroatien	0	1	0	1	2	1	3	0
Mazedonien	0	0	0	0	1	0	0	0
Moldau	0	0	0	0	0	0	0	0
Niederlande	0	0	0	0	0	0	0	0
Nigeria	0	0	0	0	0	0	1	0
Österreich	0	7	17	24	31	37	38	7
Polen	0	0	1	0	0	0	0	0
Rumänien	0	0	0	8	4	5	6	6
Russische Föderation	0	0	0	0	0	2	0	0
Senegal	0	0	0	0	0	1	0	0
Serbien	0	0	0	0	0	2	0	0
Serbien und Montenegro	0	0	0	0	1	0	0	0
Slowakei	0	0	0	0	1	1	0	0
Slowenien	0	0	0	0	3	1	0	0
Staatenlos	0	0	0	0	0	1	0	0
Tschechische Republik	0	0	0	1	0	0	1	0
Türkei	0	0	0	5	2	1	0	0
Ukraine	0	0	0	0	0	2	1	1
Ungarn	0	0	2	0	10	3	2	0
Ungeklärt	0	0	0	0	0	1	0	0
Gesamtergebnis	0	9	22	49	67	66	53	14

2.17 Abwanderung vom 17. Bezirk Puntigam nach Staatsbürgerschaft

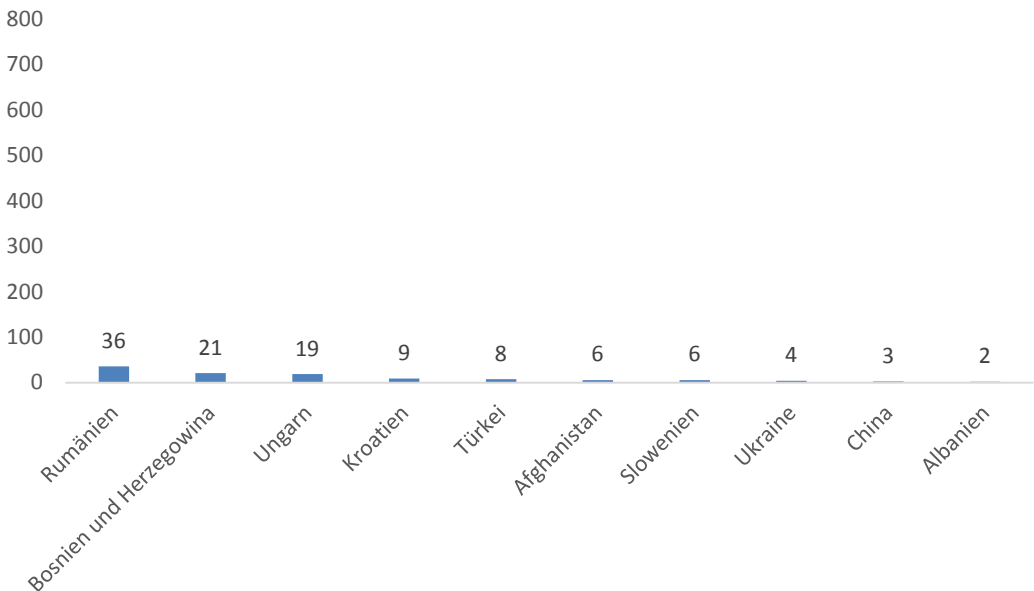
	9.Bez	10.Bez	11.Bez	12.Bez	13.Bez	14. Bez	15. Bez	16. Bez
Afghanistan	0	0	0	0	0	0	0	0
Albanien	0	0	0	0	0	0	0	0
Algerien	0	0	0	0	0	1	0	0
Belarus	0	0	0	0	0	0	0	0
Belgien	0	0	0	0	0	0	1	0
Bosnien und Herzegowina	0	0	0	0	0	0	1	1
China	0	0	0	3	0	0	0	0
Côte d'Ivoire	0	0	0	0	0	0	0	0
Deutschland	0	0	0	0	0	0	0	0
Italien	0	0	0	0	0	0	0	0
Kosovo	0	0	0	0	0	0	1	0
Kroatien	1	0	0	0	0	0	0	0
Mazedonien	0	0	0	0	0	0	0	0
Moldau	0	0	0	0	0	0	0	1
Niederlande	0	0	0	0	0	0	1	0
Nigeria	0	0	0	0	0	0	0	0
Österreich	8	1	1	12	10	22	27	23
Polen	0	0	0	0	0	0	0	0
Rumänien	0	1	0	0	1	1	1	3
Russische Föderation	0	0	0	0	0	0	0	0
Senegal	0	0	0	0	0	0	0	0
Serbien	0	0	0	0	0	0	0	0
Serbien und Montenegro	0	0	0	0	0	0	0	0
Slowakei	0	0	0	0	0	0	0	0
Slowenien	0	0	0	1	0	0	0	1
Staatenlos	0	0	0	0	0	0	0	0
Tschechische Republik	0	0	0	0	0	0	0	0
Türkei	0	0	0	0	0	0	0	0
Ukraine	0	0	0	0	0	0	0	0
Ungarn	0	0	0	0	0	1	1	0
Ungeklärt	0	0	0	0	0	0	0	0
Gesamtergebnis	9	2	1	16	11	25	33	29

Abwanderung vom 17. Bezirk Puntigam nach Staatsbürgerschaft



neuer Bezirk	Anzahl
5. Bez. Gries	67
6. Bez. Jakomini	66
7. Bez. Liebenau	53
4. Bez. Lend	49
15. Bez. Wetzelsdorf	33
16. Bez. Straßgang	29
14. Bez. Eggenberg	25
3. Bez. Geidorf	22
12. Bez. Andritz	23
8. Bez. St.Peter	14

Abwanderung vom 17. Bezirk Puntigam nach Staatsbürgerschaft (ohne Österreich)



Abwanderung vom 17. Bezirk Puntigam nach Geschlecht

neuer Bezirk	männlich	weiblich	Gesamt
1. Bez. Innere Stadt	0	0	0
2. Bez. St. Leonhard	5	4	9
3. Bez. Geidorf	5	17	22
4. Bez. Lend	28	21	49
5. Bez. Gries	41	26	67
6. Bez. Jakomini	41	25	66
7. Bez. Liebenau	26	27	53
8. Bez. St.Peter	4	10	14
9. Bez. Waltendorf	4	5	9
10. Bez. Ries	1	1	2
11. Bez. Mariatrost	0	1	1
12. Bez. Andritz	6	10	16
13. Bez. Gösting	4	7	11
14. Bez. Eggenberg	11	14	25
15. Bez. Wetzelsdorf	16	17	33
16. Bez. Straßgang	16	13	29
Gesamt	208	198	406

3. Binnenwanderung nach Alter im Jahr 2013

3. Binnenwanderung in gesamt Graz nach Alter

Alter	1. Bez.	2. Bez.	3. Bez.	4. Bez.	5. Bez.	6. Bez.	7. Bez.	8. Bez.	9. Bez.
0	0	12	13	38	28	27	17	12	9
1	4	11	5	40	24	36	20	13	10
2	1	6	9	33	16	32	16	8	8
3	2	8	8	32	18	35	10	7	4
4	2	5	2	17	22	32	9	1	9
5	2	3	7	23	20	25	15	6	6
6	2	5	7	21	13	27	10	6	13
7	1	2	9	10	11	22	7	9	6
8	2	4	6	13	12	12	5	4	4
9	3	3	4	20	11	19	6	5	4
10	1	7	3	9	13	17	4	2	6
11	0	4	7	21	18	15	6	4	6
12	1	5	6	18	10	18	6	1	5
13	1	1	9	16	19	18	8	5	5
14	4	5	5	12	17	18	5	4	2
15	0	4	5	24	15	27	5	1	2
16	2	7	13	20	19	21	5	7	3
17	5	7	7	26	21	22	2	3	6
18	7	15	32	57	77	39	8	21	8
19	19	70	75	72	84	102	13	16	8
20	17	93	108	127	108	130	16	12	9
21	26	128	122	117	118	172	26	18	22
22	24	119	145	121	94	146	29	23	29
23	21	119	112	148	119	158	27	31	37
24	34	107	118	111	96	145	22	30	39
25	32	90	117	117	119	164	37	30	35
26	16	89	89	111	113	118	33	29	33
27	13	64	93	98	101	123	30	28	33
28	28	55	72	84	97	106	21	27	33
29	17	51	70	81	78	104	34	34	26
30	13	54	76	75	66	88	22	26	34
31	9	27	55	74	76	75	26	19	21
32	16	38	46	56	48	62	23	29	23
33	12	22	38	61	55	62	36	9	26
34	4	28	37	34	47	59	18	20	10
35	4	23	25	44	49	44	16	18	22

3. Binnenwanderung in gesamt Graz nach Alter

Alter	10. Bez.	11. Bez.	12. Bez.	13. Bez.	14. Bez.	15. Bez.	16. Bez.	17. Bez.	Gesamt
0	4	2	16	12	21	15	13	15	254
1	3	10	15	14	23	22	14	14	278
2	7	5	19	14	17	19	12	10	232
3	4	8	12	7	20	11	7	9	202
4	2	7	11	13	14	13	9	10	178
5	1	3	8	6	18	16	9	6	174
6	5	4	11	7	8	13	8	6	166
7	2	2	8	6	10	6	11	13	135
8	1	1	10	6	8	9	5	3	105
9	3	1	3	3	7	4	7	5	108
10	2	2	7	12	4	10	3	3	105
11	3	7	4	5	10	7	6	4	127
12	3	4	2	4	10	13	2	6	114
13	1	2	3	3	5	11	3	6	116
14	1	5	3	3	8	8	8	5	113
15	2	6	7	6	9	6	2	4	125
16	2	2	7	5	9	17	8	8	155
17	2	4	6	9	22	15	10	4	171
18	3	2	9	22	35	15	7	18	375
19	3	7	16	19	36	24	24	13	601
20	11	22	21	20	53	31	17	12	807
21	14	22	15	20	51	37	21	10	939
22	27	21	18	17	75	23	25	20	956
23	14	16	20	27	61	44	25	16	995
24	8	19	26	25	41	22	20	11	874
25	22	22	40	24	63	36	24	19	991
26	13	25	35	24	44	29	15	15	831
27	16	21	22	20	58	40	16	21	797
28	18	22	18	22	58	29	27	29	746
29	14	20	43	21	49	24	20	17	703
30	11	18	32	10	41	33	20	16	635
31	16	16	18	20	36	22	21	17	548
32	11	20	30	22	36	21	14	24	519
33	12	9	32	10	35	24	21	15	479
34	12	14	17	14	28	30	15	8	395
35	10	8	13	18	23	18	16	13	364

3. Binnenwanderung in gesamt Graz nach Alter

Alter	1. Bez.	2. Bez.	3. Bez.	4. Bez.	5. Bez.	6. Bez.	7. Bez.	8. Bez.	9. Bez.
36	6	12	21	40	37	47	19	11	5
37	10	21	22	51	33	46	11	14	16
38	7	21	18	38	40	24	17	10	14
39	7	8	11	26	30	44	16	9	7
40	4	7	18	25	28	34	9	13	11
41	1	9	18	27	39	20	15	7	6
42	6	14	8	30	36	33	8	11	7
43	6	13	23	21	37	35	11	11	10
44	4	9	13	40	31	36	10	10	9
45	9	6	14	31	43	32	10	5	5
46	4	7	13	24	25	32	6	4	5
47	2	3	14	26	30	37	10	5	4
48	9	6	7	19	24	34	11	13	6
49	2	6	8	27	19	25	3	9	2
50	4	6	12	17	24	24	7	6	2
51	4	8	9	19	28	31	3	7	5
52	5	3	13	18	21	15	2	4	5
53	1	7	11	24	20	21	8	8	6
54	1	4	9	20	21	12	9	3	4
55	4	6	9	8	16	10	8	3	4
56	3	10	3	14	6	14	4	2	3
57	1	2	7	14	13	7	2	1	5
58	1	1	4	9	9	14	2	0	1
59	0	2	9	7	10	12	3	4	2
60	1	2	3	8	5	10	2	2	1
61	2	1	5	5	6	9	2	1	0
62	3	2	3	8	4	5	2	0	1
63	0	1	3	8	4	5	2	0	3
64	2	4	4	3	7	4	2	0	1
65	1	0	6	4	8	3	4	2	6
66	2	2	5	7	7	4	0	2	3
67	2	1	2	8	2	2	0	3	1
68	0	0	4	0	0	1	1	0	4
69	1	1	6	1	6	3	1	1	2
70	1	1	6	2	5	5	2	2	1
71	2	1	2	5	2	3	2	1	2

3. Binnenwanderung in gesamt Graz nach Alter

Alter	10. Bez.	11. Bez.	12. Bez.	13. Bez.	14. Bez.	15. Bez.	16. Bez.	17. Bez.	Gesamt
36	7	9	19	12	18	16	13	16	308
37	2	8	18	15	27	21	9	18	342
38	5	5	19	7	17	16	6	12	276
39	8	8	11	8	19	14	10	8	244
40	4	4	16	9	12	21	9	6	230
41	6	5	15	8	15	18	12	9	230
42	1	7	16	10	19	14	13	4	237
43	3	3	7	10	9	12	10	11	232
44	2	7	9	7	31	18	8	19	263
45	4	7	19	9	17	16	7	10	244
46	3	7	8	5	20	21	7	9	200
47	4	5	10	4	13	10	4	10	191
48	6	3	12	4	9	6	16	12	197
49	3	5	2	7	18	9	5	8	158
50	1	4	14	4	11	18	10	4	168
51	2	2	11	5	11	6	11	7	169
52	4	3	4	4	11	8	9	2	131
53	1	6	5	4	13	9	10	4	158
54	0	2	4	5	10	11	5	3	123
55	1	6	5	1	12	8	8	2	111
56	1	3	2	6	3	11	3	5	93
57	0	2	6	3	8	6	3	1	81
58	1	1	5	1	8	4	1	4	66
59	2	1	4	2	7	2	2	1	70
60	0	3	4	1	6	3	4	1	56
61	1	2	2	1	6	4	2	0	49
62	0	0	1	1	5	2	3	0	40
63	1	0	1	1	1	5	1	1	37
64	2	1	2	0	8	3	3	0	46
65	1	2	3	1	4	5	3	0	53
66	1	1	1	2	2	1	1	0	41
67	0	0	2	0	3	4	2	0	32
68	0	1	0	3	2	5	0	0	21
69	2	1	3	1	2	1	3	0	35
70	2	1	0	0	3	4	2	1	38
71	0	2	1	0	0	2	0	2	27

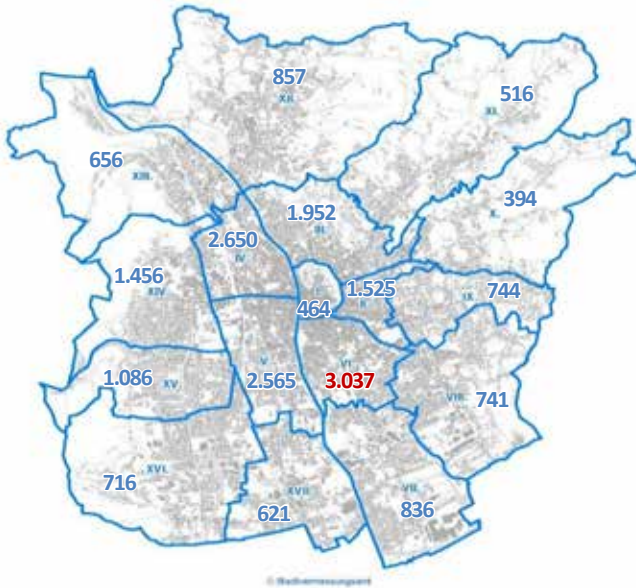
3. Binnenwanderung in gesamt Graz nach Alter

Alter	1. Bez.	2. Bez.	3. Bez.	4. Bez.	5. Bez.	6. Bez.	7. Bez.	8. Bez.	9. Bez.
72	0	1	2	2	2	6	2	2	2
73	0	2	1	6	4	1	4	0	1
74	0	2	2	1	2	3	2	0	1
75	0	1	0	2	3	3	1	1	0
76	0	0	4	1	5	2	0	0	0
77	0	1	0	2	1	1	0	1	1
78	0	0	2	4	2	0	1	2	0
79	0	2	3	1	2	2	1	2	0
80	0	0	1	1	1	2	0	0	2
81	1	2	1	2	3	1	0	3	2
82	0	2	1	2	4	1	2	2	1
83	0	0	4	3	3	0	1	1	1
84	0	2	3	1	0	1	0	1	0
85	0	2	4	0	0	0	1	3	0
86	0	1	4	1	0	0	1	1	1
87	0	0	4	2	2	0	0	3	1
88	0	1	1	2	0	0	0	3	0
89	0	1	2	0	0	0	0	2	3
90	0	1	3	2	1	0	1	1	0
91	0	0	3	0	1	0	1	1	1
92	0	1	3	0	0	0	0	2	0
93	0	2	2	0	0	1	1	7	2
94	0	1	1	0	0	0	0	1	0
95	0	1	2	0	1	0	0	0	0
96	0	1	0	0	0	0	0	0	0
98	0	0	1	0	0	0	0	0	0
100	0	0	0	0	0	0	0	0	0
Gesamt	464	1.525	1.952	2.650	2.565	3.037	836	741	744

3. Binnenwanderung in gesamt Graz nach Alter

Alter	10. Bez.	11. Bez.	12. Bez.	13. Bez.	14. Bez.	15. Bez.	16. Bez.	17. Bez.	Gesamt
72	1	0	2	2	3	1	1	0	29
73	2	2	6	2	0	2	1	1	35
74	0	1	0	0	0	0	1	1	16
75	1	0	0	0	3	0	1	0	16
76	3	0	0	0	2	1	1	1	20
77	1	0	0	0	1	0	0	0	9
78	2	1	1	0	1	1	0	1	18
79	0	0	1	0	3	0	1	0	18
80	1	0	1	0	0	1	0	0	10
81	2	1	0	0	1	3	0	0	22
82	0	0	1	0	1	1	0	0	18
83	1	0	1	0	2	2	1	0	20
84	1	0	1	0	2	4	1	1	18
85	0	1	1	0	2	3	1	0	18
86	3	1	0	0	0	2	2	0	17
87	4	1	0	0	2	3	3	0	25
88	1	0	0	1	0	1	1	0	11
89	3	0	1	0	1	2	0	0	15
90	0	0	0	0	2	4	1	1	17
91	2	1	1	0	1	2	0	0	14
92	0	0	1	0	1	0	0	0	8
93	0	1	0	0	1	1	0	0	18
94	1	0	0	0	0	0	0	0	4
95	0	0	0	0	0	0	0	0	4
96	0	0	0	0	0	1	0	0	2
98	0	0	0	0	0	0	0	0	1
100	1	0	1	0	1	0	0	0	3
Gesamt	394	516	857	656	1.456	1.086	716	621	20.816

Zuwanderwanderung nach Alter pro Bezirk



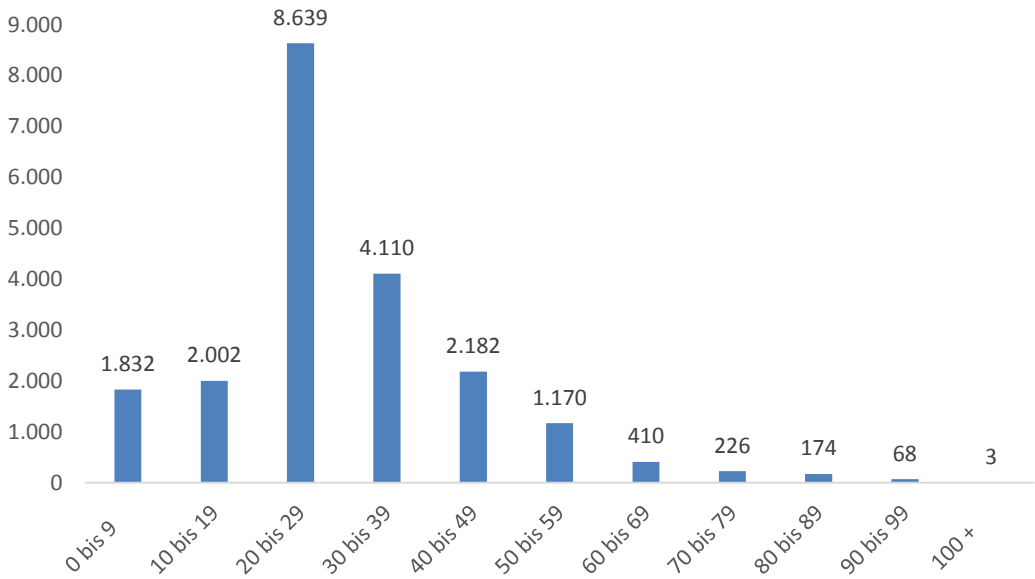
Top Ten	Anzahl
6. Bez. Jakomini	3.037
4. Bez. Lend	2.650
5. Bez. Gries	2.565
3. Bez. Geidorf	1.952
2. Bez. St.Leonhard	1.525
14. Bez. Eggenberg	1.456
15. Bez. Wetzelsdorf	1.086
12. Bez. Andritz	857
7. Bez. Liebenau	836
9. Bez. Waltendorf	744

Zuwanderwanderung pro Bezirk - stärkste Altergruppe 20 bis 29 Jahre

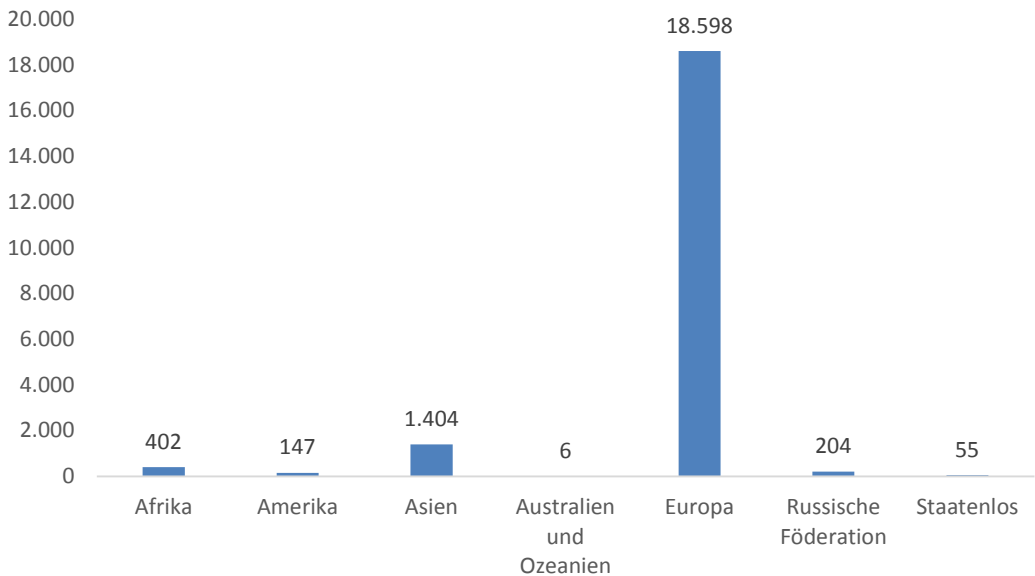


Top Ten	Anzahl
6. Bez. Jakomini	1.366
4. Bez. Lend	1.115
3. Bez. Geidorf	1.046
5. Bez. Gries	1.043
2. Bez. St.Leonhard	915
14. Bez. Eggenberg	553
15. Bez. Wetzelsdorf	315
9. Bez. Waltendorf	296
7. Bez. Liebenau	275
8. Bez. St.Peter	262

Binnenwanderung nach Altersgruppen



Binnenwanderung nach Kontinent



3.1 Zuwanderung in den 1. Bezirk Innere Stadt nach Alter

Alter	2. Bez.	3. Bez.	4. Bez.	5. Bez.	6. Bez.	7. Bez.	8. Bez.	9. Bez.
1	0	0	0	1	2	0	0	0
2	0	0	1	0	0	0	0	0
3	0	1	0	0	1	0	0	0
4	0	0	0	0	2	0	0	0
5	0	1	0	1	0	0	0	0
6	0	0	1	0	0	0	0	0
7	0	0	1	0	0	0	0	0
8	0	0	0	1	0	0	0	0
9	1	1	0	0	1	0	0	0
10	0	0	0	0	0	0	0	0
12	0	0	0	1	0	0	0	0
13	0	0	0	1	0	0	0	0
14	1	2	1	0	0	0	0	0
16	0	0	0	0	2	0	0	0
17	1	0	1	0	0	0	0	1
18	0	1	0	0	3	0	1	1
19	2	3	4	1	5	0	1	0
20	1	1	4	1	5	0	0	1
21	2	7	5	0	2	0	1	1
22	5	4	2	1	8	0	1	0
23	4	5	1	1	8	0	1	1
24	4	7	0	4	16	0	1	1
25	5	7	4	0	12	0	0	0
26	1	1	5	1	5	1	0	0
27	2	1	4	1	3	0	1	0
28	8	5	2	5	3	0	2	0
29	1	2	2	2	3	1	1	0
30	2	0	2	0	6	0	0	0
31	0	2	1	0	5	0	0	0
32	1	3	2	1	3	0	1	0
33	0	1	1	2	4	0	1	0
34	0	0	0	2	0	0	0	0
35	1	1	1	0	0	0	0	0
36	1	0	1	3	0	0	0	0
37	2	1	2	1	4	0	0	0

3.1 Zuwanderung in den 1. Bezirk Innere Stadt nach Alter

Alter	10. Bez.	11. Bez.	12. Bez.	13. Bez.	14. Bez.	15. Bez.	16. Bez.	17. Bez.	Gesamt
1	0	0	0	0	0	1	0	0	4
2	0	0	0	0	0	0	0	0	1
3	0	0	0	0	0	0	0	0	2
4	0	0	0	0	0	0	0	0	2
5	0	0	0	0	0	0	0	0	2
6	0	0	0	0	0	0	1	0	2
7	0	0	0	0	0	0	0	0	1
8	0	0	0	0	0	0	1	0	2
9	0	0	0	0	0	0	0	0	3
10	0	0	0	1	0	0	0	0	1
12	0	0	0	0	0	0	0	0	1
13	0	0	0	0	0	0	0	0	1
14	0	0	0	0	0	0	0	0	4
16	0	0	0	0	0	0	0	0	2
17	0	0	1	0	0	0	1	0	5
18	0	0	0	0	0	0	1	0	7
19	0	0	0	1	2	0	0	0	19
20	3	0	0	0	1	0	0	0	17
21	1	2	1	0	2	0	2	0	26
22	1	0	0	0	1	1	0	0	24
23	0	0	0	0	0	0	0	0	21
24	0	0	0	0	0	1	0	0	34
25	0	2	1	0	1	0	0	0	32
26	0	1	0	0	0	1	0	0	16
27	0	0	1	0	0	0	0	0	13
28	2	0	1	0	0	0	0	0	28
29	0	0	2	0	0	2	1	0	17
30	0	1	0	0	1	0	1	0	13
31	0	0	1	0	0	0	0	0	9
32	0	1	1	0	1	0	2	0	16
33	0	0	1	0	0	1	1	0	12
34	0	0	0	0	2	0	0	0	4
35	0	0	0	0	1	0	0	0	4
36	0	0	0	0	1	0	0	0	6
37	0	0	0	0	0	0	0	0	10

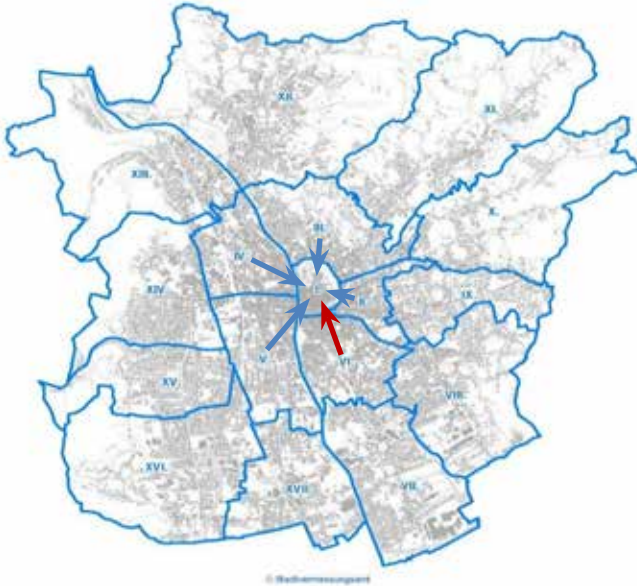
3.1 Zuwanderung in den 1. Bezirk Innere Stadt nach Alter

Alter	2. Bez.	3. Bez.	4. Bez.	5. Bez.	6. Bez.	7. Bez.	8. Bez.	9. Bez.
38	0	1	1	1	2	0	0	0
39	0	0	0	2	3	0	0	0
40	0	0	0	0	4	0	0	0
41	0	0	0	0	0	0	0	1
42	0	0	1	2	2	0	0	0
43	0	1	2	1	0	1	0	0
44	0	1	1	1	0	0	1	0
45	1	1	3	2	1	0	0	1
46	1	0	1	0	0	0	1	1
47	0	0	0	0	0	0	0	0
48	1	0	2	2	2	0	0	2
49	1	1	0	0	0	0	0	0
50	0	1	1	1	1	0	0	0
51	2	0	1	0	0	0	0	0
52	0	0	1	1	0	0	1	0
53	0	0	1	0	0	0	0	0
54	0	0	0	0	0	0	0	0
55	1	0	0	0	1	0	0	0
56	0	2	1	0	0	0	0	0
57	0	0	0	0	1	0	0	0
58	0	0	0	0	1	0	0	0
60	0	0	0	0	0	0	1	0
61	0	0	0	1	0	0	1	0
62	0	0	0	0	1	0	0	0
64	0	0	0	0	0	1	1	0
65	0	0	0	0	0	0	0	0
66	0	0	0	2	0	0	0	0
67	0	0	1	1	0	0	0	0
69	0	0	0	0	0	0	0	0
70	0	1	0	0	0	0	0	0
71	0	0	0	0	0	1	0	0
81	0	0	0	1	0	0	0	0
Gesamt	52	66	65	49	122	5	18	11

3.1 Zuwanderung in den 1. Bezirk Innere Stadt nach Alter

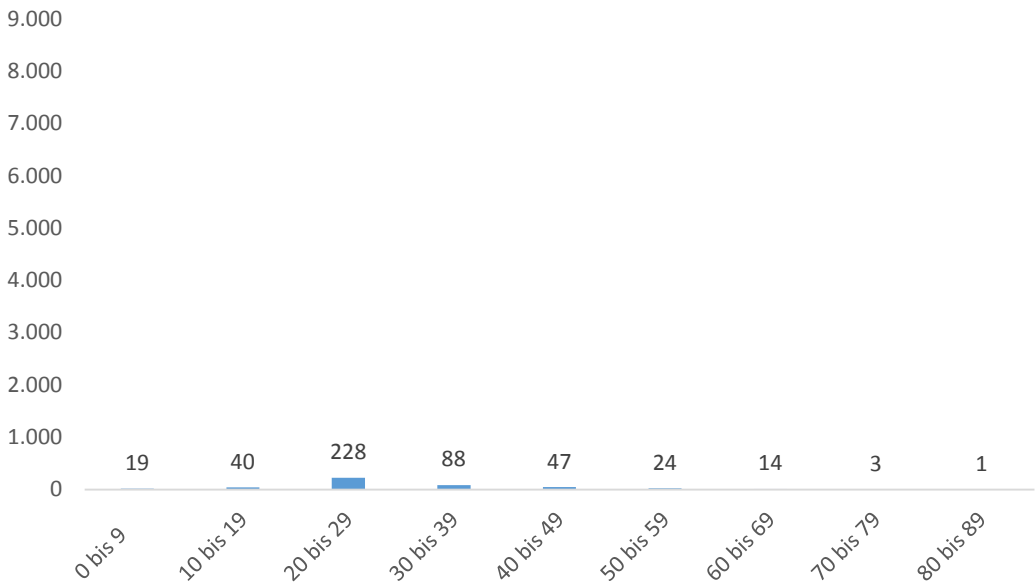
Alter	10. Bez.	11. Bez.	12. Bez.	13. Bez.	14. Bez.	15. Bez.	16. Bez.	17. Bez.	Gesamt
38	1	0	1	0	0	0	0	0	7
39	0	0	0	0	0	2	0	0	7
40	0	0	0	0	0	0	0	0	4
41	0	0	0	0	0	0	0	0	1
42	0	0	1	0	0	0	0	0	6
43	0	1	0	0	0	0	0	0	6
44	0	0	0	0	0	0	0	0	4
45	0	0	0	0	0	0	0	0	9
46	0	0	0	0	0	0	0	0	4
47	0	1	0	0	1	0	0	0	2
48	0	0	0	0	0	0	0	0	9
49	0	0	0	0	0	0	0	0	2
50	0	0	0	0	0	0	0	0	4
51	0	0	0	0	0	0	1	0	4
52	1	1	0	0	0	0	0	0	5
53	0	0	0	0	0	0	0	0	1
54	0	0	1	0	0	0	0	0	1
55	0	0	1	0	1	0	0	0	4
56	0	0	0	0	0	0	0	0	3
57	0	0	0	0	0	0	0	0	1
58	0	0	0	0	0	0	0	0	1
60	0	0	0	0	0	0	0	0	1
61	0	0	0	0	0	0	0	0	2
62	0	0	0	1	1	0	0	0	3
64	0	0	0	0	0	0	0	0	2
65	0	0	0	0	0	1	0	0	1
66	0	0	0	0	0	0	0	0	2
67	0	0	0	0	0	0	0	0	2
69	0	1	0	0	0	0	0	0	1
70	0	0	0	0	0	0	0	0	1
71	0	1	0	0	0	0	0	0	2
81	0	0	0	0	0	0	0	0	1
Gesamt	9	12	14	3	16	10	12	0	464

Zuwanderung in den 1. Bezirk Innere Stadt - stärkste Altergruppe 20 bis 29 Jahre



Top Ten	Anzahl
6. Bez. Jakomini	65
3. Bez. Geidorf	40
2. Bez. St.Leonhard	33
4. Bez. Lend	29
5. Bez. Gries	16
8. Bez. St.Peter	8
10. Bez. Ries	7
12. Bez. Andritz	6
11. Bez. Mariatrost	5
14. Bez. Eggenberg	5

Zuwanderung in den 1. Bezirk Innere Stadt nach Altersgruppen



Zuwanderung in den 1. Bezirk Innere Stadt nach Geschlecht

alter Bezirk	männlich	weiblich	Gesamt
2. Bez. St. Leonhard	27	25	52
3. Bez. Geidorf	33	33	66
4. Bez. Lend	37	28	65
5. Bez. Gries	29	20	49
6. Bez. Jakomini	76	46	122
7. Bez. Liebenau	3	2	5
8. Bez. St.Peter	8	10	18
9. Bez. Waltendorf	5	6	11
10. Bez. Ries	6	3	9
11. Bez. Mariatrost	3	9	12
12. Bez. Andritz	7	7	14
13. Bez. Gösting	1	2	3
14. Bez. Eggenberg	7	9	16
15. Bez. Wetzelsdorf	4	6	10
16. Bez. Straßgang	7	5	12
17. Bez. Puntigam	0	0	0
Gesamt	253	211	464

3.2 Zuwanderung in den 2. Bezirk St. Leonhard nach Alter

Alter	1. Bez.	3. Bez.	4. Bez.	5. Bez.	6. Bez.	7. Bez.	8. Bez.	9. Bez.
0	0	0	3	1	2	1	2	1
1	0	1	1	2	4	0	1	0
2	0	1	0	2	1	0	0	0
3	0	0	0	1	2	0	3	0
4	0	0	0	2	1	0	0	1
5	0	0	0	1	2	0	0	0
6	1	1	0	1	0	0	0	1
7	0	0	0	1	0	0	0	0
8	1	0	0	0	1	0	0	1
9	0	2	0	0	1	0	0	0
10	1	0	0	1	0	0	1	0
11	0	1	1	1	0	0	0	0
12	0	0	0	0	0	0	1	1
13	0	0	0	0	0	0	0	1
14	0	0	0	1	1	0	0	0
15	0	2	0	0	2	0	0	0
16	0	2	1	1	2	0	1	0
17	0	0	1	0	4	1	1	0
18	0	1	1	1	2	0	0	4
19	4	11	13	3	18	1	3	7
20	5	22	15	6	19	1	2	6
21	4	40	15	12	27	3	1	6
22	5	41	12	10	24	0	2	8
23	10	38	9	11	16	4	6	7
24	8	27	7	6	31	5	0	6
25	6	18	9	8	18	0	5	10
26	4	25	8	10	20	2	5	0
27	1	24	5	12	10	0	4	4
28	5	7	8	4	12	2	2	6
29	3	17	5	6	6	0	0	3
30	1	12	6	8	10	1	1	1
31	0	2	5	2	5	0	1	2
32	3	4	6	3	12	1	1	2
33	1	3	0	2	6	0	1	0
34	0	6	4	6	5	0	1	1
35	4	4	3	3	1	0	1	2

3.2 Zuwanderung in den 2. Bezirk St. Leonhard nach Alter

Alter	10. Bez.	11. Bez.	12. Bez.	13. Bez.	14. Bez.	15. Bez.	16. Bez.	17. Bez.	Gesamt
0	0	0	0	0	2	0	0	0	12
1	0	0	1	1	0	0	0	0	11
2	0	0	2	0	0	0	0	0	6
3	1	0	1	0	0	0	0	0	8
4	0	0	0	0	1	0	0	0	5
5	0	0	0	0	0	0	0	0	3
6	0	1	0	0	0	0	0	0	5
7	1	0	0	0	0	0	0	0	2
8	0	0	0	0	0	0	1	0	4
9	0	0	0	0	0	0	0	0	3
10	2	0	0	0	1	1	0	0	7
11	0	1	0	0	0	0	0	0	4
12	1	0	0	0	1	1	0	0	5
13	0	0	0	0	0	0	0	0	1
14	1	1	0	0	0	1	0	0	5
15	0	0	0	0	0	0	0	0	4
16	0	0	0	0	0	0	0	0	7
17	0	0	0	0	0	0	0	0	7
18	0	2	2	0	1	1	0	0	15
19	1	4	0	1	3	0	0	1	70
20	0	13	0	0	3	1	0	0	93
21	3	9	1	1	3	1	2	0	128
22	2	5	1	2	6	1	0	0	119
23	2	2	4	1	5	0	3	1	119
24	3	1	2	1	6	3	1	0	107
25	0	4	3	0	6	0	2	1	90
26	2	0	6	1	5	1	0	0	89
27	1	1	0	1	1	0	0	0	64
28	2	1	2	3	0	0	1	0	55
29	2	2	2	1	2	0	2	0	51
30	1	2	3	1	5	0	1	1	54
31	2	3	1	0	1	0	1	2	27
32	0	2	2	0	1	1	0	0	38
33	1	4	3	1	0	0	0	0	22
34	0	2	0	0	1	2	0	0	28
35	3	0	1	0	0	1	0	0	23

3.1 Zuwanderung in den 2. Bezirk St. Leonhard nach Alter

Alter	1. Bez.	3. Bez.	4. Bez.	5. Bez.	6. Bez.	7. Bez.	8. Bez.	9. Bez.
36	0	1	1	1	1	0	1	2
37	0	7	3	4	1	0	0	0
38	0	2	2	2	5	2	1	2
39	2	1	1	0	0	0	2	0
40	1	0	1	0	2	1	2	0
41	0	1	0	1	3	0	1	0
42	0	1	2	1	4	0	1	0
43	0	3	1	2	3	0	0	0
44	0	2	2	1	1	0	0	0
45	0	1	1	1	1	0	0	1
46	2	1	0	0	2	0	1	1
47	0	1	1	0	1	0	0	0
48	0	1	1	0	1	0	0	0
49	0	0	0	0	1	0	1	0
50	0	1	0	1	1	0	1	0
51	0	0	0	1	1	0	2	0
52	0	0	0	1	0	0	1	0
53	0	1	0	1	0	1	1	2
54	0	1	1	0	1	0	0	0
55	1	2	1	0	1	0	0	0
56	0	0	1	1	3	0	1	0
57	0	2	0	0	0	0	0	0
58	0	0	0	0	1	0	0	0
59	0	0	0	0	2	0	0	0
60	0	0	0	1	1	0	0	0
61	0	0	0	1	0	0	0	0
62	0	0	0	1	0	0	0	0
63	0	0	0	0	0	0	0	0
64	0	0	0	0	0	1	1	0
66	0	1	0	0	0	0	0	0
67	0	0	0	0	1	0	0	0
69	0	0	0	0	0	0	1	0
70	1	0	0	0	0	0	0	0
71	1	0	0	0	0	0	0	0
70	0	0	0	0	1	1	0	0
71	0	0	1	0	0	0	0	0

3.1 Zuwanderung in den 2. Bezirk St. Leonhard nach Alte

Alter	10. Bez.	11. Bez.	12. Bez.	13. Bez.	14. Bez.	15. Bez.	16. Bez.	17. Bez.	Gesamt
36	1	0	1	1	0	0	1	1	12
37	1	0	2	0	1	0	1	1	21
38	0	2	1	1	0	1	0	0	21
39	1	0	0	0	0	1	0	0	8
40	0	0	0	0	0	0	0	0	7
41	0	0	0	1	2	0	0	0	9
42	2	0	0	1	2	0	0	0	14
43	0	1	0	0	2	1	0	0	13
44	1	1	0	0	0	1	0	0	9
45	0	0	0	0	0	0	1	0	6
46	0	0	0	0	0	0	0	0	7
47	0	0	0	0	0	0	0	0	3
48	1	0	0	1	0	0	1	0	6
49	0	2	0	0	0	0	2	0	6
50	0	0	0	0	2	0	0	0	6
51	0	2	0	0	1	0	1	0	8
52	1	0	0	0	0	0	0	0	3
53	0	0	1	0	0	0	0	0	7
54	0	0	1	0	0	0	0	0	4
55	0	1	0	0	0	0	0	0	6
56	1	1	0	0	0	0	1	1	10
57	0	0	0	0	0	0	0	0	2
58	0	0	0	0	0	0	0	0	1
59	0	0	0	0	0	0	0	0	2
60	0	0	0	0	0	0	0	0	2
61	0	0	0	0	0	0	0	0	1
62	0	0	0	0	1	0	0	0	2
63	0	0	0	1	0	0	0	0	1
64	0	0	1	0	1	0	0	0	4
65	0	0	0	0	1	0	0	0	2
66	0	0	0	0	0	0	0	0	1
67	0	0	0	0	0	0	0	0	1
68	0	0	0	0	0	0	0	0	1
69	0	0	0	0	0	0	0	0	1
70	1	0	0	0	0	0	0	0	3
71	0	0	0	0	0	0	0	0	1

3.1 Zuwanderung in den 2. Bezirk St. Leonhard nach Alter

Alter	1. Bez.	3. Bez.	4. Bez.	5. Bez.	6. Bez.	7. Bez.	8. Bez.	9. Bez.
72	0	1	0	0	0	0	0	1
73	0	0	0	0	0	0	0	0
74	0	0	0	1	0	0	0	0
75	0	0	0	0	1	0	0	0
77	0	0	0	2	0	0	0	0
79	0	0	0	0	0	0	1	0
81	0	0	1	0	0	0	0	0
82	0	0	0	0	1	0	1	0
84	0	0	0	0	0	0	0	0
85	0	2	0	0	0	0	0	1
86	0	1	0	0	0	0	0	0
88	0	0	0	0	1	0	2	0
89	0	0	0	0	1	0	0	0
90	0	0	1	0	0	0	0	0
92	0	0	1	0	0	0	0	0
93	0	1	0	0	0	0	0	0
94	0	0	0	0	0	0	0	0
95	0	0	0	0	0	0	0	0
96	0	1	0	0	0	0	0	0
Gesamt	76	348	160	150	308	27	64	92

3.1 Zuwanderung in den 2. Bezirk St. Leonhard nach Alter

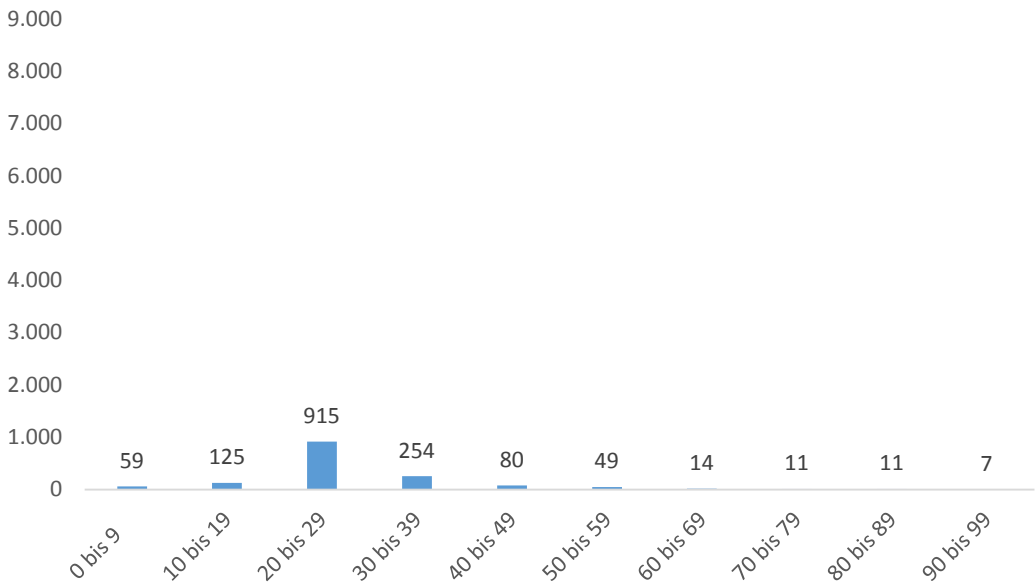
Alter	10. Bez.	11. Bez.	12. Bez.	13. Bez.	14. Bez.	15. Bez.	16. Bez.	17. Bez.	Gesamt
72	0	0	0	0	0	0	0	0	2
73	1	2	2	1	0	0	0	0	6
74	0	0	0	0	0	0	0	0	1
75	0	0	0	0	0	0	0	0	1
77	0	0	0	0	0	0	0	0	2
79	0	0	0	0	0	0	0	0	1
81	1	0	1	0	0	0	0	0	3
82	0	0	0	0	0	0	0	0	2
84	0	0	0	0	0	0	1	0	1
85	0	0	0	0	0	0	1	1	5
86	0	0	0	0	0	0	0	0	1
88	0	0	0	0	0	0	0	0	3
89	0	0	0	0	0	0	0	0	1
90	0	0	0	0	0	0	0	0	1
92	0	0	0	0	0	0	0	0	1
93	0	1	0	0	0	0	0	0	2
94	0	1	0	0	0	0	0	0	1
95	1	0	0	0	0	0	0	0	1
96	0	0	0	0	0	0	0	0	1
Gesamt	44	72	45	22	67	19	22	9	1525

Zuwanderung in den 2. Bezirk St. Leonhard - stärkste Altergruppe 20 bis 29 Jahre



Top Ten	Anzahl
3. Bez. Geidorf	259
6. Bez. Jakomini	183
4. Bez. Lend	93
5. Bez. Gries	85
9. Bez. Waltendorf	56
1. Bez. Innere Stadt	51
11. Bez. Mariatrost	38
14. Bez. Eggenberg	37
8. Bez. St.Peter	27
12. Bez. Andritz	21

Zuwanderung in den 2. Bezirk St. Leonhard nach Altersgruppen



Zuwanderung in den 2. Bezirk St.Leonhard nach Geschlecht

alter Bezirk	männlich	weiblich	Gesamt
1. Bez. Innere Stadt	34	42	76
3. Bez. Geidorf	159	189	348
4. Bez. Lend	81	79	160
5. Bez. Gries	77	73	150
6. Bez. Jakomini	151	157	308
7. Bez. Liebenau	7	20	27
8. Bez. St.Peter	31	33	64
9. Bez. Waltendorf	44	48	92
10. Bez. Ries	19	25	44
11. Bez. Mariatrost	25	47	72
12. Bez. Andritz	19	26	45
13. Bez. Gösting	11	11	22
14. Bez. Eggenberg	35	32	67
15. Bez. Wetzelsdorf	8	11	19
16. Bez. Straßgang	13	9	22
17. Bez. Puntigam	5	4	9
Gesamt	719	806	1.525

3.3 Zuwanderung in den 3. Bezirk Geidorf nach Alter

Alter	1. Bez.	2. Bez.	4. Bez.	5. Bez.	6. Bez.	7. Bez.	8. Bez.	9. Bez.
0	0	1	4	1	2	1	1	0
1	0	1	0	0	1	1	0	0
2	0	0	3	0	2	0	0	0
3	1	2	1	1	1	0	0	0
4	1	0	0	0	0	0	0	0
5	1	1	2	0	2	0	0	0
6	1	0	0	0	1	0	0	1
7	0	2	1	1	1	0	0	0
8	0	2	0	0	0	0	0	0
9	1	1	0	0	0	0	0	0
10	0	0	0	0	0	0	0	0
11	0	1	0	1	2	0	0	0
12	1	3	0	0	1	0	0	0
13	1	3	0	0	0	0	2	1
14	0	1	0	0	0	0	0	1
15	0	0	1	0	1	0	0	0
16	0	1	1	0	2	0	1	2
17	0	0	2	1	2	0	0	0
18	0	3	2	3	4	1	2	4
19	2	15	14	5	2	5	2	3
20	9	18	22	9	14	3	1	4
21	4	27	21	12	25	4	4	5
22	3	34	22	13	26	3	2	7
23	5	20	24	7	30	1	0	7
24	5	21	17	12	25	4	2	4
25	1	27	22	10	22	0	4	5
26	9	19	15	5	18	1	5	5
27	5	20	13	3	20	2	1	3
28	7	12	11	7	15	1	0	5
29	3	15	7	5	14	0	2	3
30	2	17	12	6	22	0	1	3
31	3	11	2	3	8	1	2	3
32	1	10	12	3	9	1	1	1
33	3	8	6	2	6	0	1	3
34	0	5	6	5	6	0	3	0
35	1	5	2	1	5	2	0	1

3.3 Zuwanderung in den 3. Bezirk Geidorf nach Alter

Alter	10. Bez.	11. Bez.	12. Bez.	13. Bez.	14. Bez.	15. Bez.	16. Bez.	17. Bez.	Gesamt
0	1	0	1	0	0	1	0	0	13
1	0	0	0	0	2	0	0	0	5
2	0	0	2	1	1	0	0	0	9
3	0	0	1	0	1	0	0	0	8
4	0	0	0	0	1	0	0	0	2
5	0	0	0	0	1	0	0	0	7
6	0	1	1	0	2	0	0	0	7
7	0	2	1	0	1	0	0	0	9
8	0	1	2	0	1	0	0	0	6
9	1	0	1	0	0	0	0	0	4
10	0	2	1	0	0	0	0	0	3
11	1	0	2	0	0	0	0	0	7
12	0	1	0	0	0	0	0	0	6
13	0	1	0	1	0	0	0	0	9
14	0	2	1	0	0	0	0	0	5
15	0	0	1	0	2	0	0	0	5
16	0	2	1	1	1	1	0	0	13
17	0	0	2	0	0	0	0	0	7
18	1	5	5	0	1	1	0	0	32
19	1	7	8	1	6	0	4	0	75
20	2	6	9	2	2	3	3	1	108
21	2	5	2	3	6	1	0	1	122
22	4	13	6	1	8	1	0	2	145
23	2	3	4	0	7	0	1	1	112
24	3	7	5	3	5	1	0	4	118
25	2	7	4	6	3	1	3	0	117
26	0	4	1	2	0	2	2	1	89
27	3	9	2	3	5	1	1	2	93
28	1	2	3	1	0	3	2	2	72
29	2	5	5	3	4	2	0	0	70
30	0	2	2	2	4	1	1	1	76
31	0	5	5	3	3	2	3	1	55
32	0	0	4	1	1	1	0	1	46
33	2	0	2	2	1	2	0	0	38
34	3	1	1	1	4	0	2	0	37
35	1	3	2	1	0	0	1	0	25

3.3 Zuwanderung in den 3. Bezirk Geidorf nach Alter

Alter	1. Bez.	2. Bez.	4. Bez.	5. Bez.	6. Bez.	7. Bez.	8. Bez.	9. Bez.
36	0	2	1	3	5	1	1	0
37	1	4	2	3	6	0	0	1
38	2	3	4	1	2	0	1	0
39	0	2	2	1	2	0	0	0
40	2	3	0	1	2	0	1	2
41	1	1	0	1	3	1	0	2
42	0	0	1	0	1	0	0	1
43	1	5	1	1	1	1	1	0
44	0	0	1	1	1	0	1	3
45	0	1	0	1	3	0	2	2
46	0	3	3	1	0	0	1	0
47	4	3	1	2	1	0	0	0
48	0	2	1	1	2	0	0	0
49	0	1	0	1	2	1	0	0
50	0	1	3	0	2	0	0	1
51	0	1	2	1	1	1	0	0
52	0	1	1	0	5	0	0	0
53	0	0	1	1	4	1	1	0
54	0	0	2	2	1	0	0	1
55	1	2	0	1	0	0	1	1
56	0	1	0	0	0	0	0	0
57	1	0	1	1	1	1	0	0
58	0	2	1	0	0	1	0	0
59	0	1	0	1	1	1	1	0
60	0	0	0	0	0	1	0	0
61	0	0	0	1	1	0	0	1
62	1	0	0	0	1	0	0	0
63	0	0	1	0	0	0	0	1
64	0	1	0	0	0	0	0	0
65	1	1	0	0	0	0	1	0
66	0	0	1	1	0	1	0	0
67	0	0	0	0	0	0	1	0
68	0	1	0	0	1	0	0	0
69	0	0	4	1	0	0	0	0
70	0	0	3	0	0	0	1	2
71	1	0	0	0	0	0	0	1

3.3 Zuwanderung in den 3. Bezirk Geidorf nach Alter

Alter	10. Bez.	11. Bez.	12. Bez.	13. Bez.	14. Bez.	15. Bez.	16. Bez.	17. Bez.	Gesamt
36	1	0	1	3	1	1	1	0	21
37	1	1	1	1	0	0	1	0	22
38	0	0	3	0	0	2	0	0	18
39	1	1	0	0	2	0	0	0	11
40	0	2	0	1	4	0	0	0	18
41	0	1	2	1	3	1	0	1	18
42	0	0	1	0	4	0	0	0	8
43	0	3	6	0	3	0	0	0	23
44	0	1	3	2	0	0	0	0	13
45	1	1	0	1	1	1	0	0	14
46	0	1	1	1	1	1	0	0	13
47	0	0	1	1	0	1	0	0	14
48	0	1	0	0	0	0	0	0	7
49	0	0	1	0	0	1	0	1	8
50	0	3	0	0	0	2	0	0	12
51	0	1	0	1	1	0	0	0	9
52	0	0	2	0	3	0	1	0	13
53	0	0	0	0	1	1	1	0	11
54	0	1	1	0	1	0	0	0	9
55	0	1	1	0	1	0	0	0	9
56	0	1	0	0	0	0	0	1	3
57	0	1	0	1	0	0	0	0	7
58	0	0	0	0	0	0	0	0	4
59	0	1	1	1	1	0	0	0	9
60	0	1	1	0	0	0	0	0	3
61	0	0	0	2	0	0	0	0	5
62	0	1	0	0	0	0	0	0	3
63	0	0	0	0	1	0	0	0	3
64	0	2	0	0	1	0	0	0	4
65	0	1	1	0	0	0	0	1	6
66	0	0	0	0	2	0	0	0	5
67	0	0	1	0	0	0	0	0	2
68	0	0	1	0	0	1	0	0	4
69	0	0	0	0	0	1	0	0	6
70	0	0	0	0	0	0	0	0	6
71	0	0	0	0	0	0	0	0	2

3.3 Zuwanderung in den 3. Bezirk Geidorf nach Alter

Alter	1. Bez.	2. Bez.	4. Bez.	5. Bez.	6. Bez.	7. Bez.	8. Bez.	9. Bez.
72	0	1	0	0	0	0	0	0
73	0	0	1	0	0	0	0	0
74	0	0	0	0	1	0	0	0
76	0	0	0	2	1	0	0	0
78	0	0	1	0	1	0	0	0
79	0	0	0	0	1	0	0	0
80	0	0	0	1	0	0	0	0
81	0	0	0	0	0	0	0	0
82	0	0	1	0	0	0	0	0
83	0	0	1	0	1	0	0	0
84	0	0	1	1	0	0	0	0
85	0	0	1	2	0	0	0	1
86	0	0	0	1	1	2	0	0
87	0	2	1	1	0	0	0	0
88	0	1	0	0	0	0	0	0
89	0	0	0	0	1	0	0	0
90	0	0	0	1	0	0	0	0
91	0	0	3	0	0	0	0	0
92	0	0	0	0	0	0	0	0
93	1	0	0	1	0	0	0	0
94	0	0	1	0	0	0	0	0
95	0	0	0	1	0	0	0	0
98	0	0	0	0	0	0	0	0
Gesamt	87	352	293	155	345	44	51	91

3.3 Zuwanderung in den 3. Bezirk Geidorf nach Alter

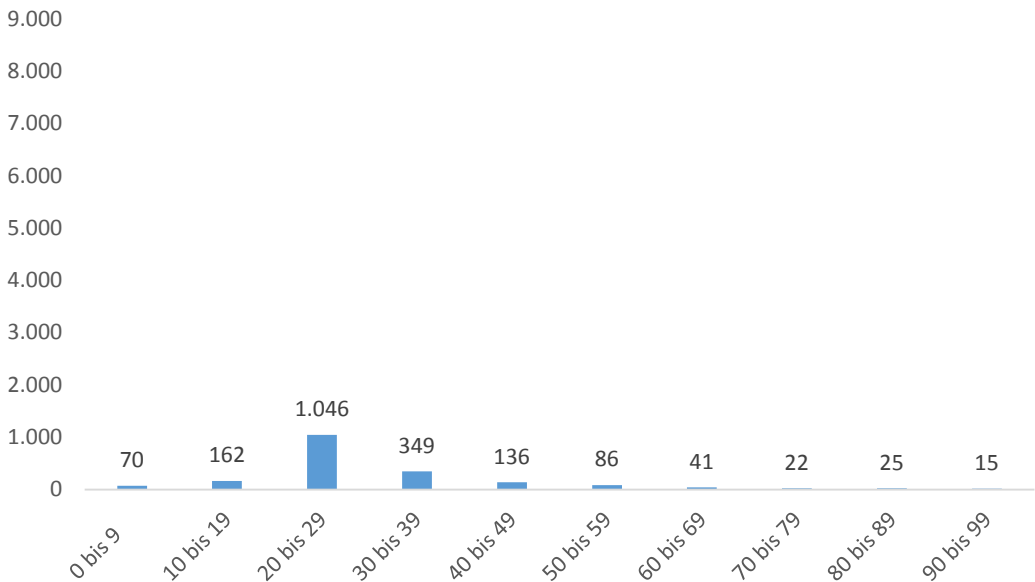
Alter	10. Bez.	11. Bez.	12. Bez.	13. Bez.	14. Bez.	15. Bez.	16. Bez.	17. Bez.	Gesamt
72	0	1	0	0	0	0	0	0	2
73	0	0	0	0	0	0	0	0	1
74	0	0	0	0	1	0	0	0	2
76	1	0	0	0	0	0	0	0	4
78	0	0	0	0	0	0	0	0	2
79	0	0	0	0	2	0	0	0	3
80	0	0	0	0	0	0	0	0	1
81	0	0	0	0	1	0	0	0	1
82	0	0	0	0	0	0	0	0	1
83	0	0	1	1	0	0	0	0	4
84	0	0	0	0	0	0	0	1	3
85	0	0	0	0	0	0	0	0	4
86	0	0	0	0	0	0	0	0	4
87	0	0	0	0	0	0	0	0	4
88	0	0	0	0	0	0	0	0	1
89	1	0	0	0	0	0	0	0	2
90	1	1	0	0	0	0	0	0	3
91	0	0	0	0	0	0	0	0	3
92	0	0	1	0	0	1	1	0	3
93	0	0	0	0	0	0	0	0	2
94	0	0	0	0	0	0	0	0	1
95	0	0	0	0	1	0	0	0	2
98	0	0	0	0	0	1	0	0	1
Gesamt	39	124	118	55	109	39	28	22	1952

Zuwanderung in den 3. Bezirk Geidorf - stärkste Altergruppe 20 bis 29 Jahre



Top Ten	Anzahl
2. Bez. St.Leonhard	213
6. Bez. Jakomini	209
4. Bez. Lend	174
5. Bez. Gries	83
11. Bez. Mariatrost	61
1. Bez. Innere Stadt	51
9. Bez. Waltendorf	48
12. Bez. Andritz	41
14. Bez. Eggenberg	40
13. Bez. Gösting	24

Zuwanderung in den 3. Bezirk Geidorf nach Altersgruppen



Zuwanderung in den 3. Bezirk Geidorf nach Geschlecht

alter Bezirk	männlich	weiblich	Gesamt
1. Bez. Innere Stadt	40	47	87
2. Bez. St. Leonhard	174	178	352
4. Bez. Lend	148	145	293
5. Bez. Gries	72	83	155
6. Bez. Jakomini	162	183	345
7. Bez. Liebenau	19	25	44
8. Bez. St.Peter	23	28	51
9. Bez. Waltendorf	40	51	91
10. Bez. Ries	19	20	39
11. Bez. Mariatrost	58	66	124
12. Bez. Andritz	54	64	118
13. Bez. Gösting	30	25	55
14. Bez. Eggenberg	59	50	109
15. Bez. Wetzelsdorf	17	22	39
16. Bez. Straßgang	15	13	28
17. Bez. Puntigam	5	17	22
Gesamt	935	1.017	1.952

3.4 Zuwanderung in den 4. Bezirk Lend nach Alter

Alter	1. Bez.	2. Bez.	3. Bez.	5. Bez.	6. Bez.	7. Bez.	8. Bez.	9. Bez.
0	0	2	3	12	7	1	2	0
1	0	2	2	12	5	1	4	0
2	0	0	3	17	3	3	0	0
3	0	0	3	11	3	0	0	1
4	0	0	1	5	3	2	0	1
5	0	0	0	10	1	2	3	0
6	0	0	4	5	2	0	0	1
7	0	0	0	3	3	0	0	0
8	0	0	0	5	3	1	0	0
9	2	0	3	5	1	0	0	0
10	0	0	0	3	1	0	0	0
11	0	0	2	6	2	0	0	0
12	0	0	3	4	2	0	0	0
13	1	0	0	5	2	1	0	0
14	0	0	1	6	2	0	0	0
15	1	1	1	7	2	2	1	0
16	0	0	2	5	3	1	1	0
17	0	1	0	7	6	0	0	0
18	0	1	6	16	4	1	1	0
19	1	1	10	13	15	0	2	0
20	5	11	19	27	21	3	1	1
21	1	7	22	25	18	2	1	2
22	5	5	21	24	21	3	2	3
23	4	8	18	33	30	3	3	2
24	2	6	22	21	19	2	4	1
25	3	5	18	25	24	3	0	3
26	4	12	11	22	26	0	4	1
27	2	8	12	21	21	1	2	1
28	4	7	18	14	14	1	1	2
29	2	2	12	23	8	3	2	0
30	3	7	14	14	12	1	1	1
31	3	5	7	17	12	0	2	1
32	1	6	12	9	9	2	0	2
33	1	3	13	17	6	1	1	1
34	2	1	3	10	2	0	4	2
35	2	2	6	14	2	0	1	2

3.4 Zuwanderung in den 4. Bezirk Lend nach Alter

Alter	10. Bez.	11. Bez.	12. Bez.	13. Bez.	14. Bez.	15. Bez.	16. Bez.	17. Bez.	Gesamt
0	0	1	1	4	2	1	0	2	38
1	1	1	3	1	5	2	0	1	40
2	0	1	1	0	4	0	1	0	33
3	0	0	3	5	2	1	2	1	32
4	0	0	0	0	2	0	2	1	17
5	0	0	3	1	1	2	0	0	23
6	0	1	1	5	1	0	0	1	21
7	0	0	0	2	1	0	1	0	10
8	1	0	0	3	0	0	0	0	13
9	0	0	0	4	4	0	0	1	20
10	0	0	0	4	0	0	1	0	9
11	0	0	0	4	5	1	0	1	21
12	0	0	1	3	4	0	1	0	18
13	0	0	1	2	2	0	1	1	16
14	0	0	0	0	2	1	0	0	12
15	0	0	0	4	2	1	2	0	24
16	0	0	1	1	5	0	1	0	20
17	0	1	1	2	5	0	3	0	26
18	1	0	4	10	7	1	5	0	57
19	1	1	1	6	10	5	4	2	72
20	2	2	4	9	10	4	8	0	127
21	0	6	5	7	11	2	4	4	117
22	1	3	4	8	13	5	2	1	121
23	0	5	3	6	14	7	4	8	148
24	1	4	4	7	9	4	2	3	111
25	1	1	2	5	14	4	7	2	117
26	2	1	8	4	10	1	3	2	111
27	0	3	5	5	7	7	2	1	98
28	1	2	1	5	10	2	2	0	84
29	1	3	3	6	4	6	4	2	81
30	1	1	5	3	4	5	1	2	75
31	0	3	4	4	6	8	1	1	74
32	0	0	2	4	8	1	0	0	56
33	2	0	4	2	5	1	1	3	61
34	0	1	3	2	2	1	1	0	34
35	0	0	3	4	4	2	2	0	44

3.4 Zuwanderung in den 4. Bezirk Lend nach Alter

Alter	1. Bez.	2. Bez.	3. Bez.	5. Bez.	6. Bez.	7. Bez.	8. Bez.	9. Bez.
36	2	1	4	9	5	1	4	1
37	3	3	4	17	9	1	2	0
38	1	3	2	12	7	1	1	0
39	0	2	4	3	3	2	1	0
40	0	0	2	6	6	1	1	1
41	0	0	2	6	5	2	1	0
42	1	1	5	7	8	0	1	0
43	1	0	1	2	7	0	1	0
44	1	1	4	13	4	2	0	1
45	1	1	6	9	2	2	1	1
46	0	1	1	4	3	1	0	1
47	1	0	4	8	1	0	1	0
48	1	2	2	5	4	0	0	1
49	2	3	2	4	2	0	1	0
50	0	0	0	5	1	1	0	1
51	1	0	1	8	3	1	0	0
52	0	2	3	1	2	1	1	0
53	1	1	2	4	3	0	1	0
54	0	2	1	8	1	0	2	0
55	0	0	0	2	2	0	0	0
56	1	1	0	3	0	0	2	1
57	0	0	2	2	2	0	0	1
58	1	0	1	2	0	0	0	0
59	0	0	1	2	0	0	0	2
60	0	0	0	2	0	2	0	0
61	0	0	0	1	1	0	0	0
62	1	1	1	1	1	0	0	0
63	0	0	0	2	1	0	2	0
64	0	0	1	1	0	0	0	1
65	0	0	0	1	1	0	0	0
66	1	2	0	1	2	0	0	0
67	0	0	0	2	1	0	0	0
69	0	0	0	0	0	0	0	0
70	0	0	0	0	2	0	0	0
71	0	1	0	1	1	0	0	1
72	0	0	0	0	1	0	0	0

3.4 Zuwanderung in den 4. Bezirk Lend nach Alter

Alter	10. Bez.	11. Bez.	12. Bez.	13. Bez.	14. Bez.	15. Bez.	16. Bez.	17. Bez.	Gesamt
36	0	1	1	4	5	2	0	0	40
37	0	0	5	4	3	0	0	0	51
38	1	2	0	0	7	1	0	0	38
39	0	0	1	1	4	3	1	1	26
40	0	0	1	2	3	1	0	1	25
41	0	1	2	4	4	0	0	0	27
42	0	1	1	3	0	1	1	0	30
43	0	1	1	1	3	1	2	0	21
44	1	2	1	1	7	1	1	0	40
45	0	1	1	2	3	1	0	0	31
46	0	0	0	5	5	1	2	0	24
47	0	2	1	2	4	1	1	0	26
48	0	0	1	1	1	0	0	1	19
49	1	0	0	3	3	1	3	2	27
50	0	0	1	0	4	1	3	0	17
51	0	0	0	0	4	0	1	0	19
52	0	0	0	4	4	0	0	0	18
53	0	0	1	1	5	3	2	0	24
54	0	1	1	0	3	0	1	0	20
55	0	0	0	1	0	2	0	1	8
56	0	0	0	0	5	1	0	0	14
57	0	1	0	1	2	0	3	0	14
58	1	0	0	0	2	0	0	2	9
59	0	0	0	0	2	0	0	0	7
60	0	1	1	2	0	0	0	0	8
61	0	0	0	2	0	1	0	0	5
62	0	0	0	1	1	1	0	0	8
63	1	0	0	1	1	0	0	0	8
64	0	0	0	0	0	0	0	0	3
65	0	0	1	1	0	0	0	0	4
66	0	0	0	0	1	0	0	0	7
67	0	0	0	3	1	1	0	0	8
69	0	0	0	0	0	0	1	0	1
70	0	0	0	0	0	0	0	0	2
71	0	0	0	0	1	0	0	0	5
72	0	0	0	1	0	0	0	0	2

3.4 Zuwanderung in den 4. Bezirk Lend nach Alter

Alter	1. Bez.	2. Bez.	3. Bez.	5. Bez.	6. Bez.	7. Bez.	8. Bez.	9. Bez.
73	0	0	0	2	0	0	0	0
74	0	0	0	0	0	0	0	0
75	0	0	0	0	1	0	0	0
76	0	0	0	1	0	0	0	0
77	0	0	0	0	1	0	0	0
78	0	1	1	1	1	0	0	0
79	0	0	0	1	0	0	0	0
80	0	0	0	0	0	0	0	0
81	0	0	1	0	0	0	0	0
82	0	0	0	1	0	0	0	0
83	0	0	1	0	1	0	0	1
84	0	0	0	0	0	0	0	0
86	0	0	0	1	0	0	0	0
87	0	0	0	1	1	0	0	0
88	1	0	0	0	0	0	0	0
90	0	0	0	0	1	0	0	0
Gesamt	70	132	331	635	412	58	66	42

Zuwanderung in den 4. Bezirk Lend - stärkste Altergruppe 20 bis 29 Jahre

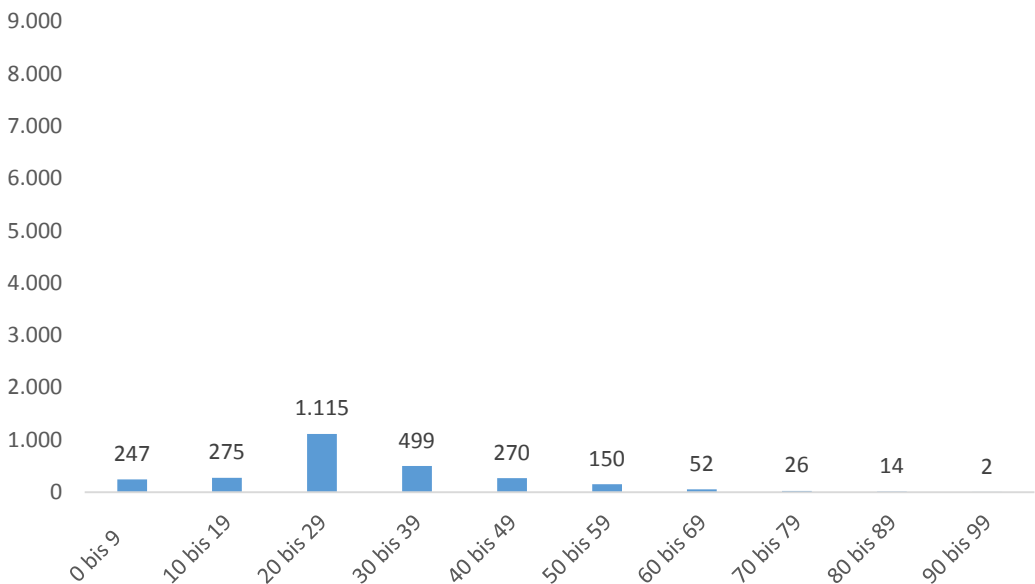


Top Ten	Anzahl
5. ez. Gries	235
6. Bez. Jakomini	202
3. Bez. Geidorf	173
14. Bez. Eggenberg	102
2. Bez. St. Leonhard	71
13. Bez. Gösting	62
15. Bez. Wetzelsdorf	42
12. Bez. Andritz	39
16. Bez. Straßgang	38
1. Bez. Innere Stadt	32

3.4 Zuwanderung in den 4. Bezirk Lend nach Alter

Alter	10. Bez.	11. Bez.	12. Bez.	13. Bez.	14. Bez.	15. Bez.	16. Bez.	17. Bez.	Gesamt
73	0	1	0	0	3	0	0	0	6
74	0	0	0	1	0	0	0	0	1
75	0	0	0	1	0	0	0	0	2
76	0	0	0	0	0	0	0	0	1
77	0	0	0	1	0	0	0	0	2
78	0	0	0	0	0	0	0	0	4
79	0	0	0	0	0	0	0	0	1
80	0	0	0	1	0	0	0	0	1
81	0	0	1	0	0	0	0	0	2
82	0	0	0	0	0	0	0	1	2
83	0	0	0	0	0	0	0	0	3
84	0	1	0	0	0	0	0	0	1
86	0	0	0	0	0	0	0	0	1
87	0	0	0	0	0	0	0	0	2
88	0	0	0	1	0	0	0	0	2
90	0	0	1	0	0	0	0	0	2
Gesamt	21	57	104	198	286	99	90	49	2650

Zuwanderung in den 4. Bezirk Lend nach Altersgruppen



3.5 Zuwanderung in den 5. Bezirk Gries nach Alter

Alter	1. Bez.	2. Bez.	3. Bez.	4. Bez.	6. Bez.	7. Bez.	8. Bez.	9. Bez.
0	0	0	3	13	3	1	0	0
1	1	1	1	5	3	1	1	0
2	0	0	0	6	5	1	0	1
3	0	2	0	7	1	0	0	1
4	0	2	1	6	6	1	0	0
5	0	1	0	5	6	0	0	1
6	0	1	0	4	3	0	0	1
7	0	0	0	5	2	0	0	0
8	0	0	0	6	1	1	0	0
9	0	0	2	6	1	0	0	0
10	1	0	1	2	5	0	0	1
11	0	0	0	6	1	0	1	0
12	1	1	1	2	1	0	0	0
13	0	0	1	5	4	1	1	0
14	0	0	0	5	3	1	0	0
15	0	1	1	3	4	0	1	0
16	0	0	2	7	2	0	0	0
17	1	1	0	10	1	1	1	0
18	0	0	1	36	9	2	1	0
19	3	5	7	17	20	3	1	0
20	2	3	13	36	19	5	7	1
21	2	7	7	38	23	3	9	2
22	0	9	9	23	21	4	3	2
23	2	9	20	40	20	4	2	2
24	4	15	11	27	20	1	3	2
25	5	9	13	34	25	3	2	1
26	5	8	9	30	22	5	4	2
27	4	5	5	33	17	2	4	2
28	5	6	11	25	21	2	4	2
29	1	6	8	23	21	2	2	1
30	0	4	5	22	13	1	3	2
31	2	7	7	26	15	1	2	0
32	0	2	4	14	10	1	1	2
33	1	0	3	23	12	1	1	2
34	0	2	3	17	13	1	1	0
35	1	3	1	15	11	1	0	1

3.5 Zuwanderung in den 5. Bezirk Gries nach Alter

Alter	10. Bez.	11. Bez.	12. Bez.	13. Bez.	14. Bez.	15. Bez.	16. Bez.	17. Bez.	Gesamt
0	0	0	2	3	0	0	3	0	28
1	0	0	1	3	4	3	0	0	24
2	0	0	1	1	1	0	0	0	16
3	0	0	0	1	4	2	0	0	18
4	0	0	1	2	2	1	0	0	22
5	0	0	2	1	3	1	0	0	20
6	0	0	1	1	0	1	1	0	13
7	0	0	1	1	1	1	0	0	11
8	0	0	1	0	1	0	1	1	12
9	0	0	0	0	1	0	1	0	11
10	0	0	1	0	0	1	0	1	13
11	0	2	0	1	3	2	1	1	18
12	0	1	1	0	2	0	0	0	10
13	0	0	1	0	3	2	0	1	19
14	0	0	1	1	1	5	0	0	17
15	0	2	0	0	0	1	0	2	15
16	1	0	0	2	3	1	1	0	19
17	1	0	0	0	2	2	0	1	21
18	2	1	1	4	6	8	3	3	77
19	0	0	3	6	7	9	2	1	84
20	0	4	4	4	5	2	3	0	108
21	3	3	1	5	2	4	7	2	118
22	3	0	3	5	2	6	1	3	94
23	2	0	2	2	10	1	1	2	119
24	1	0	2	2	3	3	1	1	96
25	1	0	3	3	12	2	4	2	119
26	2	2	3	2	10	4	1	4	113
27	0	0	2	4	10	6	4	3	101
28	1	1	1	4	7	1	3	3	97
29	1	1	0	4	5	1	2	0	78
30	2	0	3	3	2	1	3	2	66
31	1	1	1	5	3	2	3	0	76
32	1	1	1	2	5	1	1	2	48
33	0	0	1	4	4	2	1	0	55
34	1	0	2	0	6	1	0	0	47
35	1	2	1	2	2	3	2	3	49

3.5 Zuwanderung in den 5. Bezirk Gries nach Alter

Alter	1. Bez.	2. Bez.	3. Bez.	4. Bez.	6. Bez.	7. Bez.	8. Bez.	9. Bez.
36	0	2	4	13	7	1	1	1
37	0	2	2	10	3	2	1	0
38	0	1	2	14	7	1	1	1
39	1	0	0	13	3	0	2	0
40	1	0	2	13	8	0	0	0
41	0	3	2	10	5	5	1	0
42	0	0	1	13	5	0	0	0
43	0	1	1	13	5	3	1	0
44	0	2	0	9	7	0	0	1
45	1	0	1	21	7	1	0	1
46	0	0	1	8	4	0	0	1
47	0	1	2	10	7	1	1	0
48	1	0	2	10	8	0	1	0
49	1	1	0	9	4	1	0	0
50	0	0	0	11	4	2	1	0
51	0	4	1	10	5	2	0	0
52	2	0	2	6	6	1	1	1
53	0	0	1	8	5	1	0	0
54	0	2	1	9	1	2	0	0
55	0	0	0	7	4	0	0	0
56	0	0	1	2	0	1	0	0
57	0	0	2	3	2	1	0	0
58	0	1	1	3	1	1	0	1
59	0	0	0	5	1	1	1	0
60	0	0	0	2	1	0	1	0
61	0	1	0	3	0	0	1	0
62	0	0	1	0	1	0	0	0
63	0	0	0	1	0	0	0	0
64	0	0	1	3	2	0	0	0
65	0	0	1	4	2	0	0	0
66	1	0	1	2	2	0	0	0
67	0	1	0	1	0	0	0	0
69	0	1	0	2	0	1	0	0
70	1	0	0	1	0	0	0	0
71	0	0	0	0	0	0	0	0
72	0	0	0	1	0	0	0	0

3.5 Zuwanderung in den 5. Bezirk Gries nach Alter

Alter	10. Bez.	11. Bez.	12. Bez.	13. Bez.	14. Bez.	15. Bez.	16. Bez.	17. Bez.	Gesamt
36	0	0	1	1	3	1	2	0	37
37	0	0	3	1	6	0	0	3	33
38	0	0	1	2	6	1	2	1	40
39	1	0	0	2	3	2	1	2	30
40	0	1	1	0	0	2	0	0	28
41	0	1	0	2	1	4	2	3	39
42	0	1	0	1	7	2	2	4	36
43	0	2	1	1	2	3	1	3	37
44	0	1	1	0	1	4	2	3	31
45	0	0	1	0	2	3	4	1	43
46	1	0	0	3	3	2	1	1	25
47	0	0	1	2	3	1	0	1	30
48	0	0	0	1	1	0	0	0	24
49	0	0	1	0	1	0	0	1	19
50	0	0	1	1	0	2	1	1	24
51	0	0	0	2	2	1	1	0	28
52	0	0	0	0	1	1	0	0	21
53	0	1	0	0	2	0	1	1	20
54	0	1	1	2	1	0	1	0	21
55	0	0	0	2	0	2	0	1	16
56	0	0	1	0	1	0	0	0	6
57	0	0	0	0	1	1	1	2	13
58	0	0	0	0	1	0	0	0	9
59	0	0	0	0	0	1	1	0	10
60	0	0	0	1	0	0	0	0	5
61	0	0	0	0	0	0	1	0	6
62	0	0	0	0	2	0	0	0	4
63	0	0	1	0	1	0	1	0	4
64	0	1	0	0	0	0	0	0	7
65	0	0	0	0	0	1	0	0	8
66	0	0	0	0	0	0	1	0	7
67	0	0	0	0	0	0	0	0	2
69	0	0	0	1	0	0	1	0	6
70	1	0	0	0	2	0	0	0	5
71	0	0	0	0	1	1	0	0	2
72	0	0	0	0	0	1	0	0	2

3.5 Zuwanderung in den 5. Bezirk Gries nach Alter

Alter	1. Bez.	2. Bez.	3. Bez.	4. Bez.	6. Bez.	7. Bez.	8. Bez.	9. Bez.
73	0	0	0	1	2	0	0	0
74	0	1	0	0	0	0	0	0
75	0	0	0	0	1	1	0	0
76	0	2	1	0	1	0	1	0
77	0	0	0	0	0	0	0	0
78	0	0	1	1	0	0	0	0
79	0	0	0	0	1	1	0	0
80	0	0	0	0	1	0	0	0
81	1	0	0	1	0	1	0	0
82	0	0	0	1	1	1	0	0
83	0	0	1	0	2	0	0	0
87	0	0	0	0	0	0	0	0
90	0	0	0	0	0	0	0	0
91	0	0	0	1	0	0	0	0
95	0	0	0	0	0	0	0	0
Gesamt	51	136	186	837	490	82	70	36

Zuwanderung in den 5. Bezirk Gries - stärkste Altergruppe 20 bis 29 Jahre

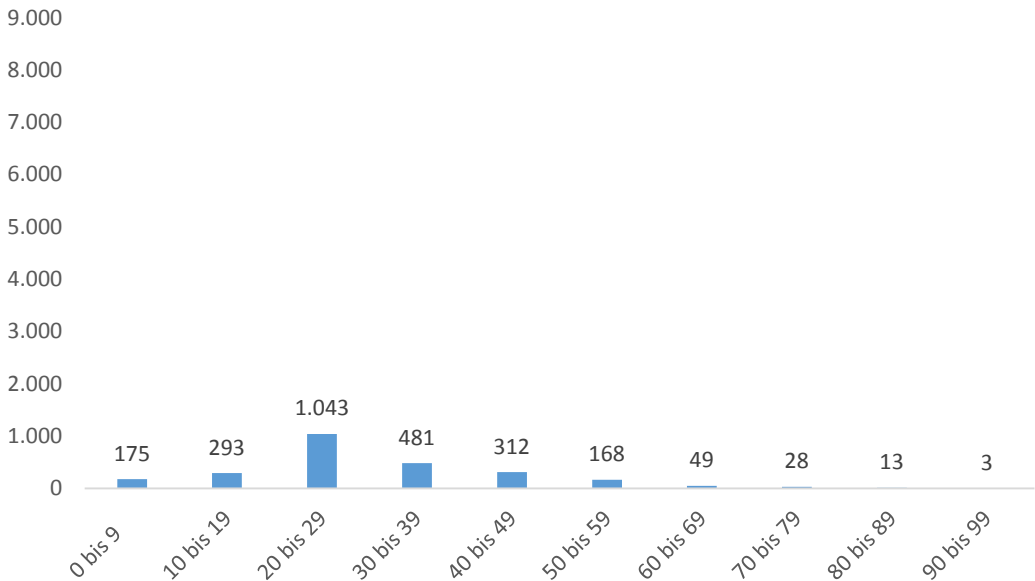


Top Ten	Anzahl
4. Bez. Lend	309
6. Bez. Jakomini	209
3. Bez. Geidorf	106
2. Bez. St.Leonhard	77
14. Bez. Eggenberg	66
8. Bez. St.Peter	40
13. Bez. Gösting	35
7. Bez. Liebenau	31
15. Bez. Wetzelsdorf	30
1. Bez. Innere Stadt	30

3.5 Zuwanderung in den 5. Bezirk Gries nach Alter

Alter	10. Bez.	11. Bez.	12. Bez.	13. Bez.	14. Bez.	15. Bez.	16. Bez.	17. Bez.	Gesamt
73	0	0	0	0	1	0	0	0	4
74	0	0	0	0	0	0	1	0	2
75	0	0	0	0	0	1	0	0	3
76	0	0	0	0	0	0	0	0	5
77	0	0	0	0	1	0	0	0	1
78	0	0	0	0	0	0	0	0	2
79	0	0	0	0	0	0	0	0	2
80	0	0	0	0	0	0	0	0	1
81	0	0	0	0	0	0	0	0	3
82	0	0	0	0	1	0	0	0	4
83	0	0	0	0	0	0	0	0	3
87	0	0	1	0	1	0	0	0	2
90	0	0	0	0	0	0	0	1	1
91	0	0	0	0	0	0	0	0	1
95	0	0	0	0	1	0	0	0	1
Gesamt	27	30	64	103	191	117	78	67	2565

Zuwanderung in den 5. Bezirk Gries nach Altersgruppen



3.6 Zuwanderung in den 6. Bezirk Jakomini nach Alter

Alter	1. Bez.	2. Bez.	3. Bez.	4. Bez.	5. Bez.	7. Bez.	8. Bez.	9. Bez.
0	1	5	3	2	4	2	2	1
1	0	3	2	8	9	5	0	1
2	0	2	1	5	6	3	1	4
3	0	4	3	6	8	4	6	1
4	0	1	2	7	8	2	1	3
5	0	2	0	2	7	4	1	0
6	0	2	1	4	5	5	1	3
7	0	0	1	4	8	3	0	2
8	0	1	1	2	2	1	0	0
9	0	0	4	1	6	4	0	0
10	0	0	2	6	1	4	1	1
11	0	0	1	3	4	2	0	0
12	0	1	0	4	3	2	2	4
13	0	2	2	5	5	0	1	1
14	1	0	1	1	9	1	1	0
15	0	1	3	3	7	1	1	1
16	1	2	3	2	7	1	1	2
17	0	1	2	7	5	1	1	0
18	1	3	3	4	7	5	2	1
19	3	10	12	18	12	4	3	1
20	4	18	15	22	27	5	5	4
21	8	16	32	33	24	6	5	8
22	6	21	26	24	27	4	4	6
23	3	37	23	21	27	8	5	8
24	5	33	24	24	21	5	10	2
25	7	19	27	23	42	5	4	7
26	4	22	21	17	21	3	4	6
27	6	19	17	19	23	3	5	5
28	5	18	17	19	17	5	4	4
29	5	18	11	14	24	2	3	7
30	3	5	17	13	11	9	4	6
31	5	4	11	15	15	4	2	3
32	2	10	7	10	9	3	1	3
33	2	6	4	12	13	5	3	3
34	0	7	3	10	15	2	2	4
35	0	8	3	7	14	2	2	0

3.6 Zuwanderung in den 6. Bezirk Jakomini nach Alter

Alter	10. Bez.	11. Bez.	12. Bez.	13. Bez.	14. Bez.	15. Bez.	16. Bez.	17. Bez.	Gesamt
0	0	0	4	2	0	1	0	0	27
1	0	1	0	1	2	0	1	3	36
2	0	0	1	2	2	1	3	1	32
3	0	0	0	1	2	0	0	0	35
4	0	0	0	3	3	2	0	0	32
5	0	1	0	4	0	0	1	3	25
6	0	0	0	4	0	0	2	0	27
7	0	0	1	1	1	0	0	1	22
8	1	0	0	3	0	0	0	1	12
9	0	0	0	2	1	0	1	0	19
10	0	0	0	1	0	0	1	0	17
11	0	1	0	1	1	1	0	1	15
12	0	0	0	1	1	0	0	0	18
13	0	1	0	0	0	0	1	0	18
14	0	0	0	1	1	1	0	1	18
15	0	0	3	2	1	2	2	0	27
16	0	0	1	0	0	0	1	0	21
17	0	0	0	1	2	1	1	0	22
18	1	2	1	3	2	2	1	1	39
19	1	6	0	8	10	3	5	6	102
20	1	5	4	6	10	1	3	0	130
21	2	3	4	6	9	5	7	4	172
22	3	3	3	2	13	1	1	2	146
23	1	6	1	1	8	3	3	3	158
24	1	4	0	2	6	4	4	0	145
25	3	4	1	3	11	4	2	2	164
26	1	3	2	2	6	3	1	2	118
27	6	2	5	1	6	3	2	1	123
28	2	2	2	3	5	2	1	0	106
29	0	2	1	1	7	2	5	2	104
30	2	4	5	2	5	0	1	1	88
31	2	3	0	4	2	0	3	2	75
32	2	2	3	3	3	1	0	3	62
33	1	0	1	3	4	3	0	2	62
34	1	1	1	3	4	2	2	2	59
35	0	0	1	2	4	0	1	0	44

3.6 Zuwanderung in den 6. Bezirk Jakomini nach Alter

Alter	1. Bez.	2. Bez.	3. Bez.	4. Bez.	5. Bez.	7. Bez.	8. Bez.	9. Bez.
36	2	3	7	7	8	5	2	1
37	1	4	8	6	5	4	4	3
38	4	0	1	7	3	2	0	0
39	2	2	4	6	8	3	2	4
40	2	2	1	4	10	2	3	1
41	0	1	5	4	4	0	1	1
42	0	1	3	4	10	2	0	4
43	1	1	3	8	9	3	4	1
44	1	1	2	4	12	2	1	3
45	0	2	2	7	7	3	1	0
46	2	2	0	5	11	1	1	3
47	0	2	3	5	8	2	4	0
48	2	3	1	7	9	1	4	0
49	1	1	4	4	4	2	3	0
50	1	4	4	2	7	0	2	0
51	0	2	2	4	7	3	0	3
52	1	1	0	4	4	0	0	0
53	0	2	0	1	10	2	0	1
54	0	0	3	0	2	0	0	1
55	0	0	2	0	2	2	0	0
56	1	0	0	2	1	2	1	2
57	0	1	0	1	3	0	0	0
58	1	2	1	1	2	3	1	1
59	0	1	1	2	1	3	1	1
60	0	1	0	1	0	2	0	0
61	0	0	1	0	5	0	0	0
62	2	1	1	0	0	1	0	0
63	1	0	0	2	0	0	0	0
64	0	0	0	0	4	0	0	0
65	0	0	0	0	1	0	0	1
66	0	0	2	0	0	0	0	1
67	0	0	0	0	1	0	1	0
68	0	0	1	0	0	0	0	0
69	0	0	0	0	1	0	0	0
70	0	1	0	1	0	2	1	0
71	0	0	0	0	3	0	0	0

3.6 Zuwanderung in den 6. Bezirk Jakomini nach Alter

Alter	10. Bez.	11. Bez.	12. Bez.	13. Bez.	14. Bez.	15. Bez.	16. Bez.	17. Bez.	Gesamt
36	0	2	3	4	0	0	2	1	47
37	0	0	1	1	3	3	0	3	46
38	0	0	0	1	1	3	1	1	24
39	1	2	0	2	2	1	3	2	44
40	0	2	1	2	1	1	1	1	34
41	1	0	1	0	0	1	0	1	20
42	0	1	0	1	2	2	3	0	33
43	0	1	0	0	0	2	2	0	35
44	1	1	1	1	3	1	1	1	36
45	0	0	3	2	2	2	1	0	32
46	0	1	1	1	2	1	0	1	32
47	2	1	3	0	4	1	1	1	37
48	0	1	1	0	3	0	2	0	34
49	0	0	0	2	3	0	1	0	25
50	1	0	1	0	1	0	1	0	24
51	0	1	1	5	1	0	1	1	31
52	0	1	1	2	0	1	0	0	15
53	0	2	0	2	0	0	1	0	21
54	1	0	1	1	1	0	2	0	12
55	0	0	0	0	2	0	0	2	10
56	1	2	0	0	1	0	0	1	14
57	0	1	0	0	0	1	0	0	7
58	0	0	0	0	1	1	0	0	14
59	0	0	0	0	0	0	0	2	12
60	0	0	0	1	3	1	0	1	10
61	0	1	0	0	0	1	0	1	9
62	0	0	0	0	0	0	0	0	5
63	0	0	0	0	0	1	0	1	5
64	0	0	0	0	0	0	0	0	4
65	0	0	0	1	0	0	0	0	3
66	0	0	1	0	0	0	0	0	4
67	0	0	0	0	0	0	0	0	2
68	0	0	0	0	0	0	0	0	1
69	0	0	0	0	0	1	0	1	3
70	0	0	0	0	0	0	0	0	5
71	0	0	0	0	0	0	0	0	3

3.6 Zuwanderung in den 6. Bezirk Jakomini nach Alter

Alter	1. Bez.	2. Bez.	3. Bez.	4. Bez.	5. Bez.	7. Bez.	8. Bez.	9. Bez.
72	0	0	3	1	1	0	0	1
73	0	0	0	0	0	0	0	0
74	0	0	1	0	1	0	0	0
75	0	1	1	0	0	0	0	0
76	0	0	0	0	1	0	0	0
77	0	0	0	0	0	1	0	0
79	0	0	0	1	0	0	0	0
80	0	0	0	0	0	0	0	0
81	0	1	0	0	0	0	0	0
82	0	0	0	0	0	0	0	0
84	0	0	0	1	0	0	0	0
93	0	1	0	0	0	0	0	0
Gesamt	97	345	372	479	618	178	125	135

Zuwanderung in den 6. Bezirk Jakomini - stärkste Altergruppe 20 bis 29 Jahre

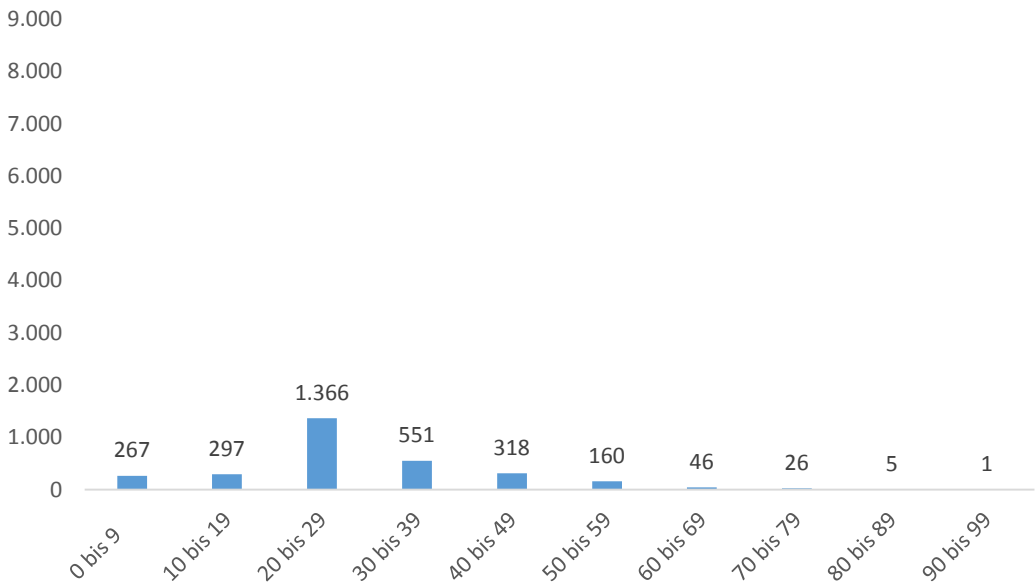


Top Ten	Anzahl
5. Bez. Gries	253
2. Bez. St.Leonhard	221
4. Bez. Lend	216
3. Bez. Geidorf	213
14. Bez. Eggenberg	81
9. Bez. Waltendorf	57
1. Bez. Innere Stadt	53
8. Bez. St.Peter	49
7. Bez. Liebenau	46
11. Bez. Mariatrost	34

3.6 Zuwanderung in den 6. Bezirk Jakomini nach Alter

Alter	10. Bez.	11. Bez.	12. Bez.	13. Bez.	14. Bez.	15. Bez.	16. Bez.	17. Bez.	Gesamt
72	0	0	0	0	0	0	0	0	6
73	0	1	0	0	0	0	0	0	1
74	0	0	0	1	0	0	0	0	3
75	0	0	1	0	0	0	0	0	3
76	1	0	0	0	0	0	0	0	2
77	0	0	0	0	0	0	0	0	1
79	0	0	0	0	0	0	1	0	2
80	0	0	1	0	1	0	0	0	2
81	0	0	0	0	0	0	0	0	1
82	0	0	0	0	0	1	0	0	1
84	0	0	0	0	0	0	0	0	1
93	0	0	0	0	0	0	0	0	1
Gesamt	40	77	67	115	169	74	80	66	3037

Zuwanderung in den 6. Bezirk Jakomini nach Altersgruppen



3.7 Zuwanderung in den 7. Bezirk Liebenau nach Alter

Alter	1. Bez.	2. Bez.	3. Bez.	4. Bez.	5. Bez.	6. Bez.	8. Bez.	9. Bez.
0	0	0	0	4	2	5	0	2
1	0	1	1	0	3	11	0	0
2	0	1	0	4	3	3	0	2
3	0	1	0	0	1	6	1	0
4	0	0	0	2	1	4	0	0
5	0	0	0	5	5	3	0	0
6	0	0	0	3	0	4	0	0
7	0	0	0	2	0	3	0	0
8	0	0	0	0	0	3	0	0
9	0	0	0	1	1	2	0	0
10	0	1	0	0	1	0	0	0
11	0	0	1	1	0	2	1	0
12	0	0	0	2	1	2	0	0
13	0	1	1	1	2	1	1	0
14	0	0	0	2	0	2	0	0
15	0	1	0	0	2	2	0	0
16	0	0	0	1	1	0	0	0
17	0	0	0	1	0	0	0	1
18	0	0	1	1	2	2	0	0
19	0	0	0	1	1	8	0	0
20	0	0	1	2	4	4	1	0
21	2	2	0	3	2	8	0	0
22	0	0	1	3	9	3	4	1
23	1	0	2	2	3	7	3	2
24	1	1	4	2	2	3	1	1
25	2	1	2	5	6	9	5	0
26	0	2	5	3	4	2	1	1
27	0	0	2	3	8	7	2	0
28	1	0	0	3	2	4	2	1
29	2	2	0	2	6	13	2	1
30	0	1	1	1	5	5	0	0
31	0	3	3	1	4	7	1	3
32	0	1	1	2	4	3	1	3
33	0	0	4	5	9	6	2	2
34	0	0	0	3	3	3	0	1
35	0	3	1	0	2	7	1	0

3.7 Zuwanderung in den 7. Bezirk Liebenau nach Alter

Alter	10. Bez.	11. Bez.	12. Bez.	13. Bez.	14. Bez.	15. Bez.	16. Bez.	17. Bez.	Gesamt
0	0	0	1	1	2	0	0	0	17
1	0	1	0	0	2	0	1	0	20
2	0	0	0	1	1	0	0	1	16
3	0	0	0	0	1	0	0	0	10
4	0	0	0	0	0	0	1	1	9
5	0	0	0	1	0	0	0	1	15
6	0	0	0	2	0	0	0	1	10
7	0	0	0	0	1	1	0	0	7
8	0	0	0	1	0	1	0	0	5
9	0	0	0	0	0	1	0	1	6
10	0	0	0	0	0	0	1	1	4
11	0	0	0	0	0	0	0	1	6
12	0	0	0	0	0	1	0	0	6
13	0	0	0	0	0	0	1	0	8
14	0	1	0	0	0	0	0	0	5
15	0	0	0	0	0	0	0	0	5
16	0	1	0	0	1	0	1	0	5
17	0	0	0	0	0	0	0	0	2
18	0	0	0	0	0	1	0	1	8
19	0	0	0	0	1	0	2	0	13
20	0	0	0	0	1	0	0	3	16
21	0	1	1	1	1	3	0	2	26
22	0	1	0	0	1	0	4	2	29
23	0	1	0	0	4	0	1	1	27
24	1	0	1	1	2	1	0	1	22
25	0	0	0	2	1	1	2	1	37
26	1	0	1	0	4	0	4	5	33
27	0	0	0	3	0	0	1	4	30
28	1	1	1	1	3	0	0	1	21
29	0	1	1	0	1	1	0	2	34
30	0	1	0	1	4	0	0	3	22
31	0	1	0	1	0	1	1	0	26
32	0	1	0	0	3	1	1	2	23
33	0	1	0	1	2	2	2	0	36
34	0	0	0	0	2	1	1	4	18
35	0	0	0	1	0	1	0	0	16

3.7 Zuwanderung in den 7. Bezirk Liebenau nach Alter

Alter	1. Bez.	2. Bez.	3. Bez.	4. Bez.	5. Bez.	6. Bez.	8. Bez.	9. Bez.
36	0	0	0	2	5	9	1	1
37	0	1	0	2	2	4	0	0
38	0	0	1	1	2	4	1	0
39	1	0	0	3	2	5	1	0
40	0	0	2	0	2	1	0	1
41	0	0	3	1	4	3	1	0
42	0	1	1	0	2	4	0	0
43	0	0	0	1	1	6	1	0
44	0	0	0	2	0	3	0	0
45	0	0	0	1	3	4	0	0
46	1	0	0	0	1	1	1	0
47	1	0	1	1	2	0	0	0
48	0	1	0	2	3	1	2	0
49	0	0	1	0	1	1	0	0
50	2	0	0	0	1	1	2	0
51	0	0	0	0	0	0	0	0
52	0	0	0	0	0	0	1	1
53	0	0	0	2	0	1	0	1
54	0	1	1	0	1	3	2	0
55	0	0	0	2	0	1	0	0
56	0	0	0	0	0	2	0	0
57	0	0	0	1	0	0	0	0
58	0	0	0	2	0	0	0	0
59	0	0	0	1	2	0	0	0
60	0	1	0	0	0	0	0	0
61	0	0	0	0	1	0	0	0
62	0	1	0	0	1	0	0	0
63	0	0	0	0	1	0	0	0
64	0	0	0	0	1	0	0	0
65	0	1	0	0	1	0	0	0
68	0	0	0	1	0	0	0	0
69	0	0	0	0	1	0	0	0
70	0	1	0	0	0	0	0	0
71	0	0	0	0	1	0	0	0
72	0	0	0	0	0	2	0	0
73	0	0	0	0	3	1	0	0

3.7 Zuwanderung in den 7. Bezirk Liebenau nach Alter

Alter	10. Bez.	11. Bez.	12. Bez.	13. Bez.	14. Bez.	15. Bez.	16. Bez.	17. Bez.	Gesamt
36	0	0	0	0	0	0	1	0	19
37	1	0	0	0	1	0	0	0	11
38	0	0	1	2	3	0	1	1	17
39	0	0	0	0	0	0	1	3	16
40	0	0	0	0	0	1	1	1	9
41	0	0	0	0	0	2	0	1	15
42	0	0	0	0	0	0	0	0	8
43	0	0	0	1	0	0	1	0	11
44	0	0	0	0	0	0	3	2	10
45	0	0	0	0	1	0	0	1	10
46	0	0	0	0	1	1	0	0	6
47	0	0	0	1	2	0	1	1	10
48	0	0	0	0	1	0	1	0	11
49	0	0	0	0	0	0	0	0	3
50	0	0	0	0	0	0	0	1	7
51	0	0	1	0	0	1	1	0	3
52	0	0	0	0	0	0	0	0	2
53	0	0	0	0	1	0	2	1	8
54	0	0	0	0	0	0	1	0	9
55	0	1	1	0	1	0	1	1	8
56	0	0	1	0	1	0	0	0	4
57	0	0	0	1	0	0	0	0	2
58	0	0	0	0	0	0	0	0	2
59	0	0	0	0	0	0	0	0	3
60	0	0	0	0	0	1	0	0	2
61	0	0	0	1	0	0	0	0	2
62	0	0	0	0	0	0	0	0	2
63	0	0	1	0	0	0	0	0	2
64	0	0	0	0	0	0	0	1	2
65	0	0	0	0	1	1	0	0	4
68	0	0	0	0	0	0	0	0	1
69	0	0	0	0	0	0	0	0	1
70	0	0	0	0	1	0	0	0	2
71	0	0	0	0	0	0	1	0	2
72	0	0	0	0	0	0	0	0	2
73	0	0	0	0	0	0	0	0	4

3.7 Zuwanderung in den 7. Bezirk Liebenau nach Alter

Alter	1. Bez.	2. Bez.	3. Bez.	4. Bez.	5. Bez.	6. Bez.	8. Bez.	9. Bez.
74	0	0	0	1	0	0	0	0
75	0	0	0	0	0	1	0	0
78	0	0	0	0	1	0	0	0
79	0	0	0	1	0	0	0	0
82	0	0	0	0	1	1	0	0
83	0	0	0	0	0	1	0	0
85	0	0	0	0	0	1	0	0
86	0	0	1	0	0	0	0	0
90	1	0	0	0	0	0	0	0
91	0	0	0	0	0	0	0	0
93	0	0	0	0	1	0	0	0
Gesamt	15	30	42	98	146	215	42	25

Zuwanderung in den 7. Bezirk Liebenau - stärkste Altergruppe 20 bis 29 Jahre

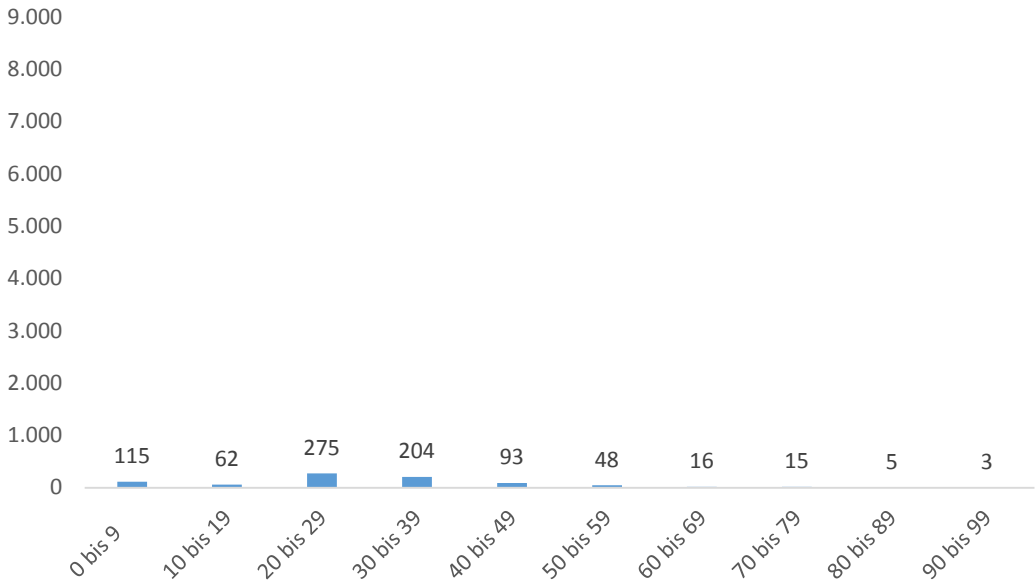


Top Ten	Anzahl
6. Bez. Jakomini	60
5. Bez. Gries	46
4. Bez. Lend	28
17. Bez. Puntigam	22
8. Bez. St. Peter	21
14. Bez. Eggenberg	18
3. Bez. Geidorf	17
16. Bez. Straßgang	12
1. Bez. Innere Stadt	9
13. Bez. Gösting	8

3.7 Zuwanderung in den 7. Bezirk Liebenau nach Alter

Alter	10. Bez.	11. Bez.	12. Bez.	13. Bez.	14. Bez.	15. Bez.	16. Bez.	17. Bez.	Gesamt
74	0	1	0	0	0	0	0	0	2
75	0	0	0	0	0	0	0	0	1
78	0	0	0	0	0	0	0	0	1
79	0	0	0	0	0	0	0	0	1
82	0	0	0	0	0	0	0	0	2
83	0	0	0	0	0	0	0	0	1
85	0	0	0	0	0	0	0	0	1
86	0	0	0	0	0	0	0	0	1
90	0	0	0	0	0	0	0	0	1
91	0	0	0	0	0	0	1	0	1
93	0	0	0	0	0	0	0	0	1
Gesamt	4	14	11	24	52	24	41	53	836

Zuwanderung in den 7. Bezirk Liebenau nach Altersgruppen



3.8 Zuwanderung in den 8. Bezirk St. Peter nach Alter

Alter	1. Bez.	2. Bez.	3. Bez.	4. Bez.	5. Bez.	6. Bez.	7. Bez.	9. Bez.
0	0	2	0	3	2	3	1	0
1	1	3	1	1	0	3	2	1
2	0	0	2	2	1	1	0	0
3	0	0	0	2	0	3	0	1
4	0	0	1	0	0	0	0	0
5	2	0	0	1	0	2	0	1
6	0	1	0	1	1	0	0	2
7	1	0	0	0	0	2	1	3
8	0	1	1	0	0	0	0	1
9	0	1	0	0	0	1	1	2
10	1	0	0	0	0	0	1	0
11	0	1	1	0	1	0	1	0
12	0	0	0	0	0	0	1	0
13	0	1	1	1	0	1	0	0
14	0	0	0	0	0	1	0	1
15	0	0	0	1	0	0	0	0
16	0	0	0	1	2	1	0	0
17	0	0	0	0	0	0	2	1
18	0	0	11	5	1	2	1	0
19	0	1	0	2	2	3	0	0
20	1	2	1	1	2	0	1	0
21	0	3	6	1	1	2	1	0
22	1	2	5	5	1	1	3	1
23	0	5	2	4	5	5	1	1
24	0	3	5	2	3	6	3	5
25	3	1	3	2	3	9	1	3
26	2	2	6	2	3	6	1	2
27	0	3	6	4	4	7	1	0
28	0	1	2	1	3	11	0	3
29	1	2	2	2	3	13	2	2
30	1	0	2	3	0	10	0	3
31	0	4	2	3	0	2	0	3
32	2	5	3	3	1	8	0	2
33	0	2	2	0	0	1	0	2
34	0	2	3	1	1	2	0	5
35	0	3	3	2	0	4	1	2

3.8 Zuwanderung in den 8. Bezirk St. Peter nach Alter

Alter	10. Bez.	11. Bez.	12. Bez.	13. Bez.	14. Bez.	15. Bez.	16. Bez.	17. Bez.	Gesamt
0	0	1	0	0	0	0	0	0	12
1	0	0	0	0	1	0	0	0	13
2	0	0	0	0	1	0	1	0	8
3	0	0	0	1	0	0	0	0	7
4	0	0	0	0	0	0	0	0	1
5	0	0	0	0	0	0	0	0	6
6	0	0	0	0	1	0	0	0	6
7	0	0	1	0	1	0	0	0	9
8	0	0	1	0	0	0	0	0	4
9	0	0	0	0	0	0	0	0	5
10	0	0	0	0	0	0	0	0	2
11	0	0	0	0	0	0	0	0	4
12	0	0	0	0	0	0	0	0	1
13	0	0	0	0	0	1	0	0	5
14	0	0	1	0	0	1	0	0	4
15	0	0	0	0	0	0	0	0	1
16	0	0	1	0	1	1	0	0	7
17	0	0	0	0	0	0	0	0	3
18	0	0	0	1	0	0	0	0	21
19	0	0	0	2	2	1	1	2	16
20	1	1	0	1	1	0	0	0	12
21	0	0	0	0	4	0	0	0	18
22	1	0	0	0	0	1	1	1	23
23	2	1	1	2	1	1	0	0	31
24	0	0	1	0	1	1	0	0	30
25	0	2	1	0	0	1	1	0	30
26	0	0	1	1	2	0	0	1	29
27	0	0	0	0	3	0	0	0	28
28	2	0	1	3	0	0	0	0	27
29	1	1	2	1	1	0	0	1	34
30	0	2	0	1	3	0	1	0	26
31	0	1	0	2	2	0	0	0	19
32	2	0	2	0	1	0	0	0	29
33	0	0	1	0	0	0	0	1	9
34	1	0	3	1	0	1	0	0	20
35	0	0	0	1	0	0	0	2	18

3.8 Zuwanderung in den 8. Bezirk St. Peter nach Alter

Alter	1. Bez.	2. Bez.	3. Bez.	4. Bez.	5. Bez.	6. Bez.	7. Bez.	9. Bez.
36	0	2	3	1	0	2	0	1
37	0	2	2	3	1	4	2	0
38	0	0	0	2	2	0	1	3
39	1	2	1	0	1	1	1	1
40	1	1	1	3	0	3	1	3
41	0	1	0	0	0	0	2	2
42	1	1	1	0	0	4	1	1
43	0	0	0	1	0	2	3	1
44	2	3	1	1	0	1	1	1
45	0	0	0	2	1	0	0	1
46	0	0	1	0	0	2	0	0
47	0	0	0	1	1	0	0	1
48	0	0	0	1	3	2	0	1
49	1	0	0	1	1	2	1	0
50	0	2	0	0	1	1	1	0
51	1	0	0	0	0	2	1	1
52	0	0	0	1	0	0	0	0
53	0	1	0	0	1	1	2	0
54	0	0	0	0	1	0	1	0
55	0	0	0	1	0	1	0	0
56	0	0	0	0	0	0	0	0
57	0	1	0	0	0	0	0	0
59	0	0	0	1	2	0	0	0
60	0	0	0	1	0	0	1	0
61	0	0	0	0	1	0	0	0
65	1	0	1	0	0	0	0	0
66	0	0	0	0	1	0	0	1
67	0	0	2	0	0	0	0	0
69	0	0	0	0	0	1	0	0
70	0	0	1	0	0	0	0	1
71	0	0	0	0	0	0	0	0
72	0	0	0	1	0	1	0	0
75	0	0	0	0	0	0	0	0
77	0	1	0	0	0	0	0	0
78	0	0	0	0	0	0	1	0
79	0	0	0	2	0	0	0	0

3.8 Zuwanderung in den 8. Bezirk St. Peter nach Alter

Alter	10. Bez.	11. Bez.	12. Bez.	13. Bez.	14. Bez.	15. Bez.	16. Bez.	17. Bez.	Gesamt
36	1	0	0	0	0	1	0	0	11
37	0	0	0	0	0	0	0	0	14
38	0	0	0	0	1	0	0	1	10
39	0	0	0	0	1	0	0	0	9
40	0	0	0	0	0	0	0	0	13
41	0	0	0	0	1	1	0	0	7
42	0	0	1	0	0	0	0	1	11
43	0	0	1	0	0	1	0	2	11
44	0	0	0	0	0	0	0	0	10
45	0	0	0	1	0	0	0	0	5
46	0	0	1	0	0	0	0	0	4
47	0	0	1	0	0	0	0	1	5
48	0	2	2	0	1	1	0	0	13
49	0	0	1	0	1	1	0	0	9
50	1	0	0	0	0	0	0	0	6
51	0	0	2	0	0	0	0	0	7
52	1	0	1	0	1	0	0	0	4
53	0	0	1	0	1	1	0	0	8
54	0	0	0	0	1	0	0	0	3
55	0	0	0	0	0	0	0	1	3
56	1	0	0	0	0	1	0	0	2
57	0	0	0	0	0	0	0	0	1
59	0	0	0	1	0	0	0	0	4
60	0	0	0	0	0	0	0	0	2
61	0	0	0	0	0	0	0	0	1
65	0	0	0	0	0	0	0	0	2
66	0	0	0	0	0	0	0	0	2
67	1	0	0	0	0	0	0	0	3
69	0	0	0	0	0	0	0	0	1
70	0	0	0	0	0	0	0	0	2
71	1	0	0	0	0	0	0	0	1
72	0	0	0	0	0	0	0	0	2
75	1	0	0	0	0	0	0	0	1
77	0	0	0	0	0	0	0	0	1
78	0	0	0	0	0	0	1	0	2
79	0	0	0	0	0	0	0	0	2

3.8 Zuwanderung in den 8. Bezirk St. Peter nach Alter

Alter	1. Bez.	2. Bez.	3. Bez.	4. Bez.	5. Bez.	6. Bez.	7. Bez.	9. Bez.
81	0	1	0	0	1	1	0	0
82	0	0	0	0	0	1	0	1
83	0	0	0	0	0	0	0	0
84	0	0	0	0	0	1	0	0
85	0	0	0	0	0	0	1	1
86	0	0	0	0	0	0	0	1
87	0	0	0	1	0	2	0	0
88	0	0	0	0	0	1	1	0
89	0	0	0	1	0	0	0	0
90	0	0	1	0	0	0	0	0
91	0	0	0	1	0	0	0	0
92	1	0	0	0	0	0	0	1
93	0	2	0	0	3	1	0	0
94	0	0	0	0	0	1	0	0
Gesamt	25	71	86	82	61	148	48	70

Zuwanderung in den 8. Bezirk St. Peter - stärkste Altergruppe 20 bis 29 Jahre

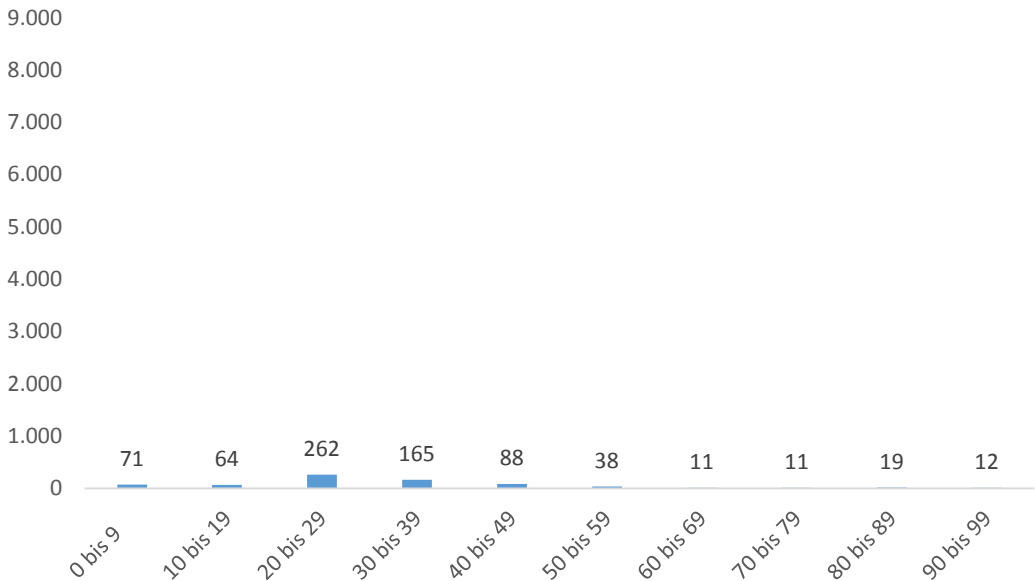


Top Ten	Anzahl
6. Bez. Jakomini	60
3. Bez. Geidorf	38
5. Bez. Gries	28
2. Bez. St. Leonhard	24
4. Bez. Lend	24
9. Bez. Waltendorf	17
7. Bez. Liebenau	14
14. Bez. Eggenberg	13
13. Bez. Gösting	8
1. Bez. Innere Stadt	8

3.8 Zuwanderung in den 8. Bezirk St. Peter nach Alter

Alter	10. Bez.	11. Bez.	12. Bez.	13. Bez.	14. Bez.	15. Bez.	16. Bez.	17. Bez.	Gesamt
81	0	0	0	0	0	0	0	0	3
82	0	0	0	0	0	0	0	0	2
83	1	0	0	0	0	0	0	0	1
84	0	0	0	0	0	0	0	0	1
85	1	0	0	0	0	0	0	0	3
86	0	0	0	0	0	0	0	0	1
87	0	0	0	0	0	0	0	0	3
88	0	0	0	0	0	0	1	0	3
89	0	0	0	0	0	1	0	0	2
90	0	0	0	0	0	0	0	0	1
91	0	0	0	0	0	0	0	0	1
92	0	0	0	0	0	0	0	0	2
93	0	1	0	0	0	0	0	0	7
94	0	0	0	0	0	0	0	0	1
Gesamt	19	12	28	19	34	17	7	14	741

Zuwanderung in den 8. Bezirk St. Peter nach Altersgruppen



3.9 Zuwanderung in den 9. Bezirk Waltendorf nach Alter

Alter	1. Bez.	2. Bez.	3. Bez.	4. Bez.	5. Bez.	6. Bez.	7. Bez.	8. Bez.
0	0	2	2	1	0	1	2	1
1	0	4	0	1	0	1	0	1
2	0	4	0	1	0	1	0	0
3	0	1	1	1	0	0	0	0
4	0	2	1	0	2	0	0	0
5	0	1	1	0	0	2	2	0
6	0	5	0	0	1	2	1	1
7	0	3	0	0	1	1	1	0
8	0	1	0	0	1	0	0	1
9	0	2	0	0	1	0	0	1
10	0	1	0	0	1	0	0	1
11	0	1	0	0	0	1	0	0
12	0	0	1	0	1	2	0	0
13	0	0	0	0	0	2	0	1
14	0	0	0	0	1	0	0	0
15	0	0	1	0	0	0	0	1
16	0	0	0	0	0	1	0	0
17	0	0	0	0	2	1	0	1
18	0	0	2	1	1	0	0	2
19	0	2	1	1	1	1	0	1
20	0	3	1	1	1	1	0	0
21	2	1	5	1	4	4	0	2
22	3	8	8	1	2	0	0	2
23	1	8	10	2	1	2	0	2
24	3	5	5	2	2	9	2	1
25	0	6	10	3	1	5	1	2
26	1	5	8	2	1	9	1	3
27	0	1	4	4	3	7	3	3
28	2	7	8	2	1	5	0	2
29	1	7	3	1	2	3	0	2
30	0	6	6	1	1	6	1	2
31	0	3	1	3	0	6	0	1
32	1	5	4	4	2	1	0	0
33	0	5	5	0	1	5	1	2
34	0	1	0	1	0	3	0	2
35	0	5	3	0	3	1	0	1

3.9 Zuwanderung in den 9. Bezirk Waltendorf nach Alter

Alter	10. Bez.	11. Bez.	12. Bez.	13. Bez.	14. Bez.	15. Bez.	16. Bez.	17. Bez.	Gesamt
0	0	0	0	0	0	0	0	0	9
1	1	0	1	0	1	0	0	0	10
2	0	0	1	0	1	0	0	0	8
3	0	0	1	0	0	0	0	0	4
4	3	1	0	0	0	0	0	0	9
5	0	0	0	0	0	0	0	0	6
6	3	0	0	0	0	0	0	0	13
7	0	0	0	0	0	0	0	0	6
8	1	0	0	0	0	0	0	0	4
9	0	0	0	0	0	0	0	0	4
10	1	0	0	0	0	0	0	2	6
11	0	1	1	0	1	0	0	1	6
12	0	0	0	0	1	0	0	0	5
13	0	0	0	0	1	0	0	1	5
14	0	0	1	0	0	0	0	0	2
15	0	0	0	0	0	0	0	0	2
16	0	1	1	0	0	0	0	0	3
17	1	0	1	0	0	0	0	0	6
18	0	1	0	0	1	0	0	0	8
19	0	0	0	1	0	0	0	0	8
20	2	0	0	0	0	0	0	0	9
21	0	0	1	0	0	0	1	1	22
22	1	1	2	0	0	1	0	0	29
23	0	3	3	1	1	2	1	0	37
24	0	2	4	0	4	0	0	0	39
25	3	2	0	0	1	1	0	0	35
26	1	0	1	0	1	0	0	0	33
27	2	2	1	0	1	1	1	0	33
28	1	2	2	0	1	0	0	0	33
29	1	1	2	0	3	0	0	0	26
30	1	5	1	1	2	0	1	0	34
31	3	1	1	0	1	0	0	1	21
32	0	2	0	0	1	1	1	1	23
33	1	0	0	1	3	1	0	1	26
34	1	1	0	0	1	0	0	0	10
35	3	1	1	1	3	0	0	0	22

3.9 Zuwanderung in den 9. Bezirk Waltendorf nach Alter

Alter	1. Bez.	2. Bez.	3. Bez.	4. Bez.	5. Bez.	6. Bez.	7. Bez.	8. Bez.
36	0	0	0	2	0	2	0	1
37	0	4	0	0	2	6	0	0
38	0	3	2	1	2	1	1	2
39	0	2	1	1	0	1	1	0
40	0	3	1	0	0	4	0	1
41	0	0	2	1	1	0	0	0
42	0	1	2	2	0	0	1	1
43	0	1	0	3	1	3	0	0
44	0	0	0	0	0	0	2	2
45	0	1	1	0	0	0	1	0
46	1	0	0	0	1	3	0	0
47	1	0	0	0	1	1	0	0
48	0	0	2	0	1	1	0	2
49	0	0	0	0	0	0	0	1
50	0	0	0	0	0	0	0	0
51	0	1	0	0	0	1	0	1
52	0	2	2	0	0	0	0	0
53	0	1	2	1	0	0	0	0
54	0	0	1	0	0	2	0	0
55	0	0	1	0	0	0	0	1
56	0	0	0	0	0	1	0	0
57	0	0	0	0	1	2	0	1
58	0	0	0	0	0	0	0	0
59	0	0	1	0	0	0	0	0
60	0	0	0	0	0	0	0	0
62	0	0	1	0	0	0	0	0
63	0	0	1	0	0	0	0	0
64	0	1	0	0	0	0	0	0
65	0	1	1	0	0	3	0	0
66	0	0	1	1	0	0	0	0
67	0	0	0	0	0	1	0	0
68	0	0	0	0	0	0	0	0
69	0	0	0	0	0	1	0	1
70	0	0	0	0	0	0	0	0
71	0	0	1	0	0	0	0	0
72	0	1	0	0	0	0	0	0

3.9 Zuwanderung in den 9. Bezirk Waltendorf nach Alter

Alter	10. Bez.	11. Bez.	12. Bez.	13. Bez.	14. Bez.	15. Bez.	16. Bez.	17. Bez.	Gesamt
36	0	0	0	0	0	0	0	0	5
37	1	2	0	0	0	1	0	0	16
38	1	0	1	0	0	0	0	0	14
39	0	0	0	0	1	0	0	0	7
40	0	0	0	0	1	0	1	0	11
41	2	0	0	0	0	0	0	0	6
42	0	0	0	0	0	0	0	0	7
43	0	0	1	0	1	0	0	0	10
44	3	0	1	0	1	0	0	0	9
45	0	0	1	0	0	1	0	0	5
46	0	0	0	0	0	0	0	0	5
47	0	0	0	1	0	0	0	0	4
48	0	0	0	0	0	0	0	0	6
49	0	0	0	0	0	1	0	0	2
50	0	1	0	0	1	0	0	0	2
51	1	0	1	0	0	0	0	0	5
52	1	0	0	0	0	0	0	0	5
53	0	2	0	0	0	0	0	0	6
54	0	0	1	0	0	0	0	0	4
55	0	0	2	0	0	0	0	0	4
56	1	0	0	0	1	0	0	0	3
57	1	0	0	0	0	0	0	0	5
58	0	1	0	0	0	0	0	0	1
59	0	1	0	0	0	0	0	0	2
60	0	0	0	1	0	0	0	0	1
62	0	0	0	0	0	0	0	0	1
63	1	0	0	0	0	1	0	0	3
64	0	0	0	0	0	0	0	0	1
65	1	0	0	0	0	0	0	0	6
66	1	0	0	0	0	0	0	0	3
67	0	0	0	0	0	0	0	0	1
68	1	0	0	0	0	0	2	1	4
69	0	0	0	0	0	0	0	0	2
70	1	0	0	0	0	0	0	0	1
71	0	1	0	0	0	0	0	0	2
72	0	0	0	1	0	0	0	0	2

3.9 Zuwanderung in den 9. Bezirk Waltendorf nach Alter

Alter	1. Bez.	2. Bez.	3. Bez.	4. Bez.	5. Bez.	6. Bez.	7. Bez.	8. Bez.
73	0	0	0	0	0	0	0	1
74	0	0	0	0	0	0	0	0
77	0	0	0	0	1	0	0	0
80	0	0	0	0	1	1	0	0
81	0	0	0	1	0	0	1	0
82	0	0	0	0	1	0	0	0
83	0	0	0	0	0	0	0	0
86	0	0	0	0	0	0	0	1
87	0	1	0	0	0	0	0	0
89	0	0	0	0	0	1	0	2
91	0	0	1	0	0	0	0	0
93	0	0	0	0	0	1	0	0
Gesamt	16	128	115	47	51	119	22	57

Zuwanderung in den 9. Bezirk Waltendorf - stärkste Altergruppe 20 bis 29 Jahre

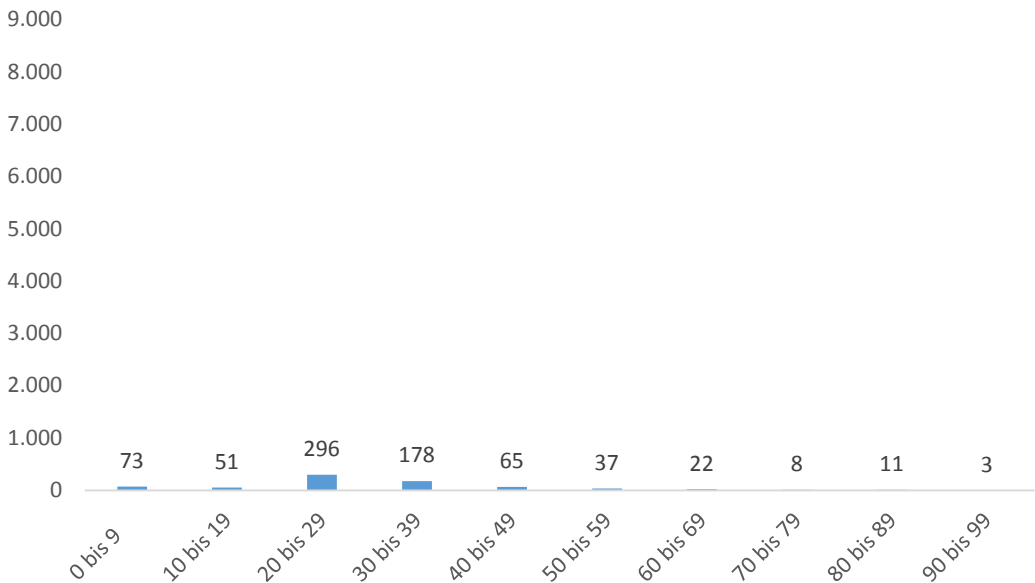


Top Ten	Anzahl
3. Bez. Geidorf	62
2. Bez. St.Leonhard	51
6. Bez. Jakomini	45
4. Bez. Lend	19
8. Bez. St.Peter	19
5. Bez. Gries	18
12. Bez. Andritz	16
1. Bez. Innere Stadt	13
11. Bez. Mariatrost	13
14. Bez. Eggenberg	12

3.9 Zuwanderung in den 9. Bezirk Waltendorf nach Alter

Alter	10. Bez.	11. Bez.	12. Bez.	13. Bez.	14. Bez.	15. Bez.	16. Bez.	17. Bez.	Gesamt
73	0	0	0	0	0	0	0	0	1
74	0	1	0	0	0	0	0	0	1
77	0	0	0	0	0	0	0	0	1
80	0	0	0	0	0	0	0	0	2
81	0	0	0	0	0	0	0	0	2
82	0	0	0	0	0	0	0	0	1
83	0	0	1	0	0	0	0	0	1
86	0	0	0	0	0	0	0	0	1
87	0	0	0	0	0	0	0	0	1
89	0	0	0	0	0	0	0	0	3
91	0	0	0	0	0	0	0	0	1
93	0	1	0	0	0	0	0	0	2
Gesamt	46	37	35	8	35	11	8	9	744

Zuwanderung in den 9. Bezirk Waltendorf nach Altersgruppen



3.10 Zuwanderung in den 10. Bezirk Ries nach Alter

Alter	1. Bez.	2. Bez.	3. Bez.	4. Bez.	5. Bez.	6. Bez.	7. Bez.	8. Bez.
0	0	1	0	1	0	0	0	1
1	0	0	1	0	1	1	0	0
2	0	0	1	1	0	0	0	0
3	0	0	2	0	0	0	0	0
4	0	0	1	0	0	0	0	0
5	0	0	1	0	0	0	0	0
6	0	0	1	0	1	2	0	0
7	0	1	0	0	1	0	0	0
8	0	0	0	0	1	0	0	0
9	0	0	0	0	1	0	0	0
10	0	0	0	0	2	0	0	0
11	0	0	0	0	0	1	0	0
12	0	0	0	0	2	0	0	0
13	0	0	0	0	0	0	0	0
14	0	0	0	0	0	1	0	0
15	0	0	0	0	1	0	0	0
16	0	0	0	0	1	1	0	0
17	0	0	1	0	0	0	0	0
18	0	0	0	0	1	2	0	0
19	1	0	0	1	0	1	0	0
20	0	1	3	0	0	2	0	0
21	0	2	3	0	2	2	0	2
22	0	2	14	2	0	3	0	0
23	0	3	2	2	4	1	0	0
24	1	2	2	1	1	1	0	0
25	0	3	11	3	2	1	0	0
26	0	4	3	0	0	3	0	0
27	0	4	5	1	1	3	0	0
28	1	4	1	0	0	7	0	1
29	1	2	2	1	1	2	0	1
30	0	0	2	2	1	1	0	1
31	2	0	4	0	2	1	0	0
32	0	1	3	1	2	0	0	1
33	0	0	3	3	2	0	0	1
34	0	0	1	1	0	2	0	0

3.10 Zuwanderung in den 10. Bezirk Ries nach Alter

Alter	9. Bez.	11. Bez.	12. Bez.	13. Bez.	14. Bez.	15. Bez.	16. Bez.	17. Bez.	Gesamt
0	1	0	0	0	0	0	0	0	4
1	0	0	0	0	0	0	0	0	3
2	2	2	1	0	0	0	0	0	7
3	1	1	0	0	0	0	0	0	4
4	1	0	0	0	0	0	0	0	2
5	0	0	0	0	0	0	0	0	1
6	0	1	0	0	0	0	0	0	5
7	0	0	0	0	0	0	0	0	2
8	0	0	0	0	0	0	0	0	1
9	0	0	0	1	0	1	0	0	3
10	0	0	0	0	0	0	0	0	2
11	1	1	0	0	0	0	0	0	3
12	0	0	0	1	0	0	0	0	3
13	0	1	0	0	0	0	0	0	1
14	0	0	0	0	0	0	0	0	1
15	0	1	0	0	0	0	0	0	2
16	0	0	0	0	0	0	0	0	2
17	1	0	0	0	0	0	0	0	2
18	0	0	0	0	0	0	0	0	3
19	0	0	0	0	0	0	0	0	3
20	1	1	0	1	2	0	0	0	11
21	1	0	1	0	1	0	0	0	14
22	0	2	3	0	1	0	0	0	27
23	0	2	0	0	0	0	0	0	14
24	0	0	0	0	0	0	0	0	8
25	0	1	0	0	0	1	0	0	22
26	1	0	1	0	0	0	1	0	13
27	0	1	0	0	1	0	0	0	16
28	2	0	0	0	1	0	1	0	18
29	1	0	1	0	1	1	0	0	14
30	3	0	0	1	0	0	0	0	11
31	2	4	0	0	0	0	1	0	16
32	1	0	1	0	1	0	0	0	11
33	2	1	0	0	0	0	0	0	12
34	4	2	0	0	0	1	1	0	12

3.10 Zuwanderung in den 10. Bezirk Ries nach Alter

Alter	1. Bez.	2. Bez.	3. Bez.	4. Bez.	5. Bez.	6. Bez.	7. Bez.	8. Bez.
35	0	1	0	1	2	1	0	0
36	0	3	1	1	0	0	0	0
37	0	0	0	0	0	0	1	0
38	0	0	0	2	1	2	0	0
39	0	0	1	1	1	2	0	0
40	0	0	1	0	0	0	1	0
41	1	0	1	0	1	0	0	0
42	0	0	0	0	0	0	0	0
43	1	0	0	0	0	0	1	0
44	0	1	0	0	0	0	0	0
45	0	0	0	0	1	1	0	1
46	0	0	0	0	0	0	0	0
47	0	0	0	0	0	1	0	0
48	0	1	2	0	0	1	0	1
49	0	0	1	0	0	0	0	0
50	0	0	0	0	1	0	0	0
51	0	0	0	0	2	0	0	0
52	1	0	1	0	0	0	0	0
53	0	0	0	0	0	0	0	0
55	0	0	0	0	0	1	0	0
56	0	0	0	0	0	0	0	0
58	0	0	0	0	0	1	0	0
59	0	0	0	0	0	0	0	0
61	0	0	0	0	0	0	0	0
63	0	0	0	0	0	0	0	0
64	0	0	1	0	0	0	0	0
65	0	0	0	0	0	0	0	0
66	0	0	0	0	0	0	0	0
69	0	0	0	0	0	0	0	0
70	0	1	0	0	0	1	0	0
72	0	0	0	0	0	0	0	0
73	0	1	0	0	0	0	0	0
75	0	0	0	0	1	0	0	0
76	0	0	0	0	0	2	0	0

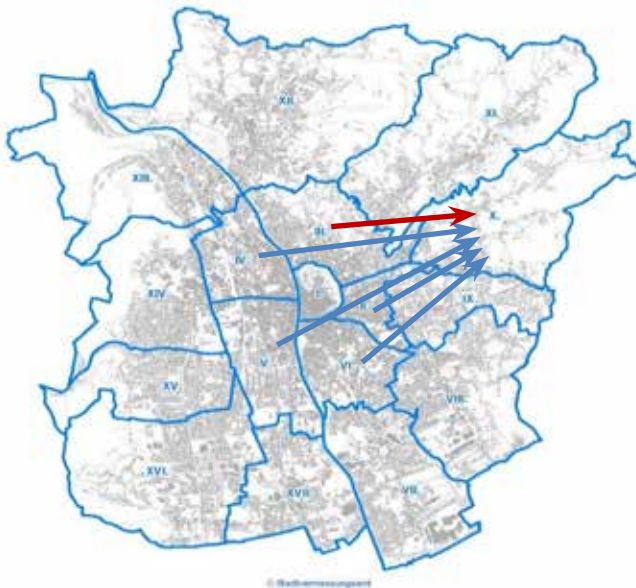
3.10 Zuwanderung in den 10. Bezirk Ries nach Alter

Alter	9. Bez.	11. Bez.	12. Bez.	13. Bez.	14. Bez.	15. Bez.	16. Bez.	17. Bez.	Gesamt
35	2	1	0	0	1	0	1	0	10
36	1	1	0	0	0	0	0	0	7
37	1	0	0	0	0	0	0	0	2
38	0	0	0	0	0	0	0	0	5
39	1	1	0	1	0	0	0	0	8
40	1	0	0	0	0	0	1	0	4
41	0	0	1	0	1	0	0	1	6
42	0	0	0	1	0	0	0	0	1
43	0	0	0	0	1	0	0	0	3
44	0	0	0	1	0	0	0	0	2
45	0	0	0	0	0	0	1	0	4
46	0	2	0	0	0	1	0	0	3
47	1	0	0	1	0	0	0	1	4
48	0	0	0	0	0	1	0	0	6
49	1	0	1	0	0	0	0	0	3
50	0	0	0	0	0	0	0	0	1
51	0	0	0	0	0	0	0	0	2
52	1	0	0	0	0	1	0	0	4
53	1	0	0	0	0	0	0	0	1
55	0	0	0	0	0	0	0	0	1
56	1	0	0	0	0	0	0	0	1
58	0	0	0	0	0	0	0	0	1
59	1	0	0	0	1	0	0	0	2
61	0	0	0	0	1	0	0	0	1
63	0	0	1	0	0	0	0	0	1
64	0	1	0	0	0	0	0	0	2
65	0	0	0	1	0	0	0	0	1
66	0	0	0	1	0	0	0	0	1
69	1	1	0	0	0	0	0	0	2
70	0	0	0	0	0	0	0	0	2
72	1	0	0	0	0	0	0	0	1
73	1	0	0	0	0	0	0	0	2
75	0	0	0	0	0	0	0	0	1
76	1	0	0	0	0	0	0	0	3

3.10 Zuwanderung in den 10. Bezirk Ries nach Alter

Alter	1. Bez.	2. Bez.	3. Bez.	4. Bez.	5. Bez.	6. Bez.	7. Bez.	8. Bez.
77	0	0	0	0	0	1	0	0
78	0	1	0	1	0	0	0	0
80	0	0	1	0	0	0	0	0
81	0	0	0	0	0	0	0	0
83	0	0	0	0	1	0	0	0
84	0	0	0	0	0	0	0	0
86	0	0	0	1	0	1	0	0
87	0	0	0	0	0	1	0	0
88	0	0	0	0	1	0	0	0
89	0	0	1	0	1	0	0	0
91	0	0	1	0	1	0	0	0
94	0	0	1	0	0	0	0	0
100	0	0	0	0	0	0	0	0
Gesamt	9	39	80	27	44	54	3	10

Zuwanderung in den 10. Bezirk Ries - stärkste Altergruppe 20 bis 29 Jahre

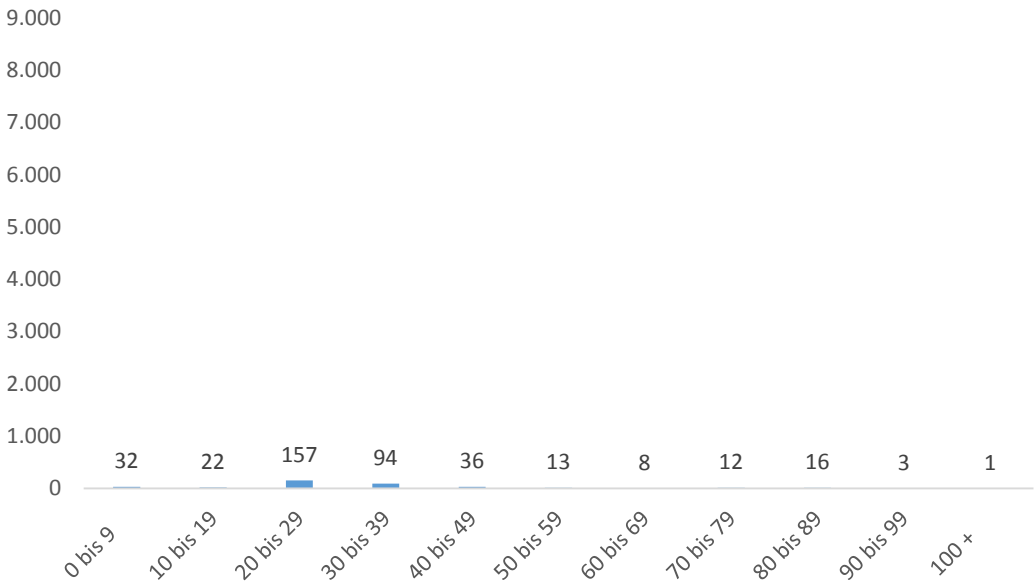


Top Ten	Anzahl
3. Bez. Geidorf	46
2. Bez. St.Leonhard	27
6. Bez. Jakomini	25
5. Bez. Gries	11
4. Bez. Lend	10
11. Bez. Mariatrost	7
14. Bez. Eggenberg	7
12. Bez. Andritz	6
9. Bez. Waltendorf	6
8. Bez. St.Peter	4

3.10 Zuwanderung in den 10. Bezirk Ries nach Alter

Alter	9. Bez.	11. Bez.	12. Bez.	13. Bez.	14. Bez.	15. Bez.	16. Bez.	17. Bez.	Gesamt
77	0	0	0	0	0	0	0	0	1
78	0	0	0	0	0	0	0	0	2
80	0	0	0	0	0	0	0	0	1
81	1	1	0	0	0	0	0	0	2
83	0	0	0	0	0	0	0	0	1
84	0	0	0	1	0	0	0	0	1
86	1	0	0	0	0	0	0	0	3
87	0	0	0	0	2	1	0	0	4
88	0	0	0	0	0	0	0	0	1
89	0	0	1	0	0	0	0	0	3
91	0	0	0	0	0	0	0	0	2
94	0	0	0	0	0	0	0	0	1
100	1	0	0	0	0	0	0	0	1
Gesamt	44	29	12	11	15	8	7	2	394

Zuwanderung in den 10. Bezirk Ries nach Altersgruppen



3.11 Zuwanderung in den 11. Bezirk Mariatrost nach Alter

Alter	1. Bez.	2. Bez.	3. Bez.	4. Bez.	5. Bez.	6. Bez.	7. Bez.	8. Bez.
0	0	0	2	0	0	0	0	0
1	0	1	4	1	0	1	0	0
2	0	0	2	1	0	1	0	0
3	0	2	3	1	1	0	0	0
4	0	1	4	0	1	0	0	0
5	0	1	2	0	0	0	0	0
6	0	0	3	0	0	0	0	0
7	0	0	0	0	1	0	0	1
8	0	0	1	0	0	0	0	0
9	0	0	0	0	0	0	0	0
10	0	0	0	0	0	1	1	0
11	0	0	4	1	0	2	0	0
12	0	0	2	0	1	1	0	0
13	0	0	1	1	0	0	0	0
14	1	1	1	0	0	1	0	1
15	0	0	4	0	0	1	0	0
16	0	0	1	0	0	0	0	0
17	0	0	0	0	2	0	0	0
18	0	0	0	0	1	0	0	0
19	0	0	3	1	1	0	1	1
20	0	1	6	2	2	6	0	1
21	0	3	9	3	2	2	0	0
22	1	3	6	4	1	1	0	1
23	0	1	4	2	1	3	0	0
24	1	1	11	0	2	2	0	1
25	1	5	6	2	2	3	0	0
26	1	3	4	4	3	5	0	0
27	1	2	9	3	1	0	0	1
28	0	2	10	0	2	1	1	0
29	2	3	6	0	2	4	0	0
30	0	1	8	1	0	4	1	0
31	1	1	2	1	2	4	0	0
32	0	6	5	1	3	2	0	0
33	1	1	3	0	0	0	0	0
34	0	2	6	1	2	0	0	0
35	1	3	1	1	0	1	1	0

3.11 Zuwanderung in den 11. Bezirk Mariatrost nach Alter

Alter	9. Bez.	10. Bez.	12. Bez.	13. Bez.	14. Bez.	15. Bez.	16. Bez.	17. Bez.	Gesamt
0	0	0	0	0	0	0	0	0	2
1	0	0	1	0	0	2	0	0	10
2	0	0	0	0	0	0	1	0	5
3	0	1	0	0	0	0	0	0	8
4	0	0	0	0	0	1	0	0	7
5	0	0	0	0	0	0	0	0	3
6	0	1	0	0	0	0	0	0	4
7	0	0	0	0	0	0	0	0	2
8	0	0	0	0	0	0	0	0	1
9	0	0	1	0	0	0	0	0	1
10	0	0	0	0	0	0	0	0	2
11	0	0	0	0	0	0	0	0	7
12	0	0	0	0	0	0	0	0	4
13	0	0	0	0	0	0	0	0	2
14	0	0	0	0	0	0	0	0	5
15	0	1	0	0	0	0	0	0	6
16	0	0	0	0	0	0	1	0	2
17	0	1	1	0	0	0	0	0	4
18	1	0	0	0	0	0	0	0	2
19	0	0	0	0	0	0	0	0	7
20	1	0	0	0	2	0	1	0	22
21	0	0	0	0	2	0	1	0	22
22	0	1	0	1	2	0	0	0	21
23	0	2	2	0	1	0	0	0	16
24	0	0	1	0	0	0	0	0	19
25	0	2	0	0	1	0	0	0	22
26	0	1	1	0	2	0	1	0	25
27	0	1	1	0	1	0	1	0	21
28	1	1	1	0	3	0	0	0	22
29	1	1	0	0	1	0	0	0	20
30	0	1	1	1	0	0	0	0	18
31	1	2	1	1	0	0	0	0	16
32	2	0	0	0	1	0	0	0	20
33	0	1	1	1	1	0	0	0	9
34	1	0	1	0	0	1	0	0	14
35	0	0	0	0	0	0	0	0	8

3.11 Zuwanderung in den 11. Bezirk Mariatrost nach Alter

Alter	1. Bez.	2. Bez.	3. Bez.	4. Bez.	5. Bez.	6. Bez.	7. Bez.	8. Bez.
36	0	0	3	1	0	1	1	2
37	0	0	3	0	1	4	0	0
38	0	0	3	0	0	0	0	0
39	0	0	4	0	1	0	1	0
40	0	0	2	0	0	0	0	0
41	0	1	2	1	0	0	0	0
42	0	0	3	0	0	1	0	1
43	0	0	1	0	1	1	0	0
44	0	0	2	1	0	1	0	1
45	2	0	1	1	0	2	1	0
46	0	2	3	0	0	0	0	1
47	0	1	0	0	1	1	0	0
48	0	0	1	0	1	1	0	0
49	0	0	3	0	0	0	0	1
50	0	0	1	1	0	0	1	0
51	0	0	0	0	0	1	0	0
52	0	0	1	0	0	0	0	0
53	1	1	2	1	0	0	0	0
54	0	0	1	0	0	0	0	0
55	0	2	2	0	0	1	0	0
56	1	1	0	0	0	0	0	0
57	0	0	1	0	0	1	0	0
58	0	0	0	0	0	1	0	0
59	0	0	0	0	0	0	0	0
60	0	0	0	0	0	2	0	1
61	0	0	1	0	0	0	0	0
64	0	0	1	0	0	0	0	0
65	0	0	0	0	0	0	0	1
66	0	0	0	0	0	0	0	1
68	0	0	0	1	0	0	0	0
69	0	0	0	0	0	0	0	0
70	0	0	1	0	0	0	0	0
71	0	0	2	0	0	0	0	0
73	0	2	0	0	0	0	0	0
74	0	0	0	0	0	0	0	0
78	0	0	1	0	0	0	0	0

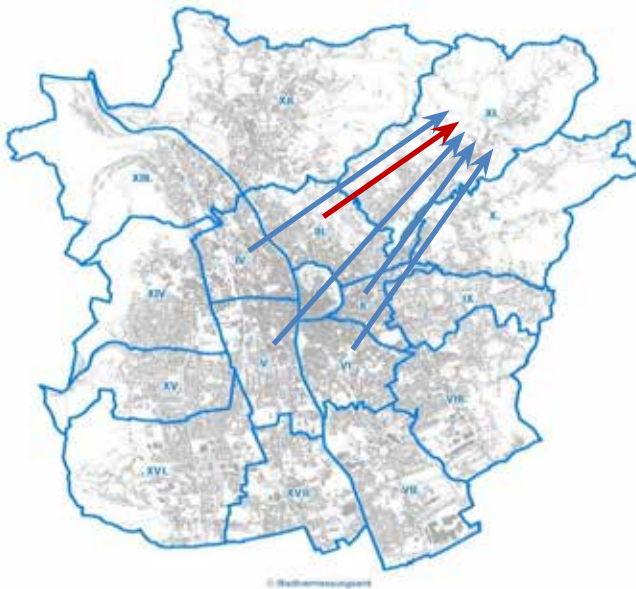
3.11 Zuwanderung in den 11. Bezirk Mariatrost nach Alter

Alter	9. Bez.	10. Bez.	12. Bez.	13. Bez.	14. Bez.	15. Bez.	16. Bez.	17. Bez.	Gesamt
36	0	0	0	0	0	1	0	0	9
37	0	0	0	0	0	0	0	0	8
38	0	0	2	0	0	0	0	0	5
39	1	0	0	0	1	0	0	0	8
40	1	0	1	0	0	0	0	0	4
41	0	1	0	0	0	0	0	0	5
42	0	0	0	0	1	0	1	0	7
43	0	0	0	0	0	0	0	0	3
44	1	1	0	0	0	0	0	0	7
45	0	0	0	0	0	0	0	0	7
46	0	0	0	0	1	0	0	0	7
47	0	2	0	0	0	0	0	0	5
48	0	0	0	0	0	0	0	0	3
49	0	0	0	1	0	0	0	0	5
50	1	0	0	0	0	0	0	0	4
51	0	1	0	0	0	0	0	0	2
52	0	0	1	0	0	0	0	1	3
53	0	0	0	0	1	0	0	0	6
54	1	0	0	0	0	0	0	0	2
55	0	0	0	0	0	0	1	0	6
56	0	0	1	0	0	0	0	0	3
57	0	0	0	0	0	0	0	0	2
58	0	0	0	0	0	0	0	0	1
59	0	0	0	0	0	0	1	0	1
60	0	0	0	0	0	0	0	0	3
61	0	0	0	0	0	0	1	0	2
64	0	0	0	0	0	0	0	0	1
65	0	0	1	0	0	0	0	0	2
66	0	0	0	0	0	0	0	0	1
68	0	0	0	0	0	0	0	0	1
69	0	0	0	0	0	1	0	0	1
70	0	0	0	0	0	0	0	0	1
71	0	0	0	0	0	0	0	0	2
73	0	0	0	0	0	0	0	0	2
74	0	0	0	1	0	0	0	0	1
78	0	0	0	0	0	0	0	0	1

3.11 Zuwanderung in den 11. Bezirk Mariatrost nach Alter

Alter	1. Bez.	2. Bez.	3. Bez.	4. Bez.	5. Bez.	6. Bez.	7. Bez.	8. Bez.
81	0	0	0	0	0	1	0	0
85	0	0	0	0	1	0	0	0
86	0	0	1	0	0	0	0	0
87	0	0	0	1	0	0	0	0
91	0	0	0	0	0	0	1	0
93	0	0	1	0	0	0	0	0
Gesamt	15	54	180	39	39	65	10	16

Zuwanderung in den 11. Bezirk Mariatrost - stärkste Altergruppe 20 bis 29 Jahre

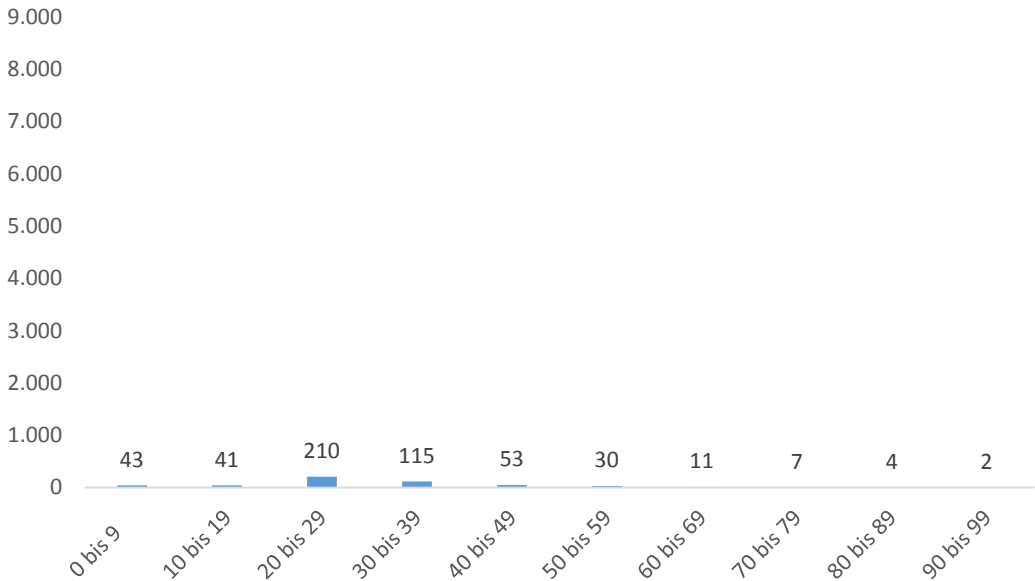


Top Ten	Anzahl
3. Bez. Geidorf	71
6. Bez. Jakomini	27
2. Bez. St.Leonhard	24
4. Bez. Lend	20
5. Bez. Gries	19
14. Bez. Eggenberg	15
10. Bez. Ries	9
1. Bez. Innere Stadt	7
12. Bez. Andritz	6
16. Bez. Straßgang	4

3.11 Zuwanderung in den 11. Bezirk Mariatrost nach Alter

Alter	9. Bez.	10. Bez.	12. Bez.	13. Bez.	14. Bez.	15. Bez.	16. Bez.	17. Bez.	Gesamt
81	0	0	0	0	0	0	0	0	1
85	0	0	0	0	0	0	0	0	1
86	0	0	0	0	0	0	0	0	1
87	0	0	0	0	0	0	0	0	1
91	0	0	0	0	0	0	0	0	1
93	0	0	0	0	0	0	0	0	1
Gesamt	13	22	19	6	21	6	10	1	516

Zuwanderung in den 11. Bezirk Mariatrost nach Altersgruppen



3.12 Zuwanderung in den 12. Bezirk Andritz nach Alter

Alter	1. Bez.	2. Bez.	3. Bez.	4. Bez.	5. Bez.	6. Bez.	7. Bez.	8. Bez.
0	0	3	2	3	1	3	0	0
1	0	1	4	2	0	2	1	0
2	1	0	4	5	2	1	0	0
3	0	0	1	0	2	0	2	0
4	0	1	2	1	0	4	0	1
5	1	0	2	1	0	1	0	0
6	0	1	2	1	1	2	0	0
7	0	3	1	0	0	2	0	1
8	0	1	2	2	0	1	0	0
9	0	1	0	2	0	0	0	0
10	0	0	1	2	0	2	0	0
11	0	0	0	0	0	2	0	0
12	0	0	1	0	0	1	0	0
13	0	0	1	0	0	0	0	0
14	0	0	0	0	0	2	0	0
15	0	0	1	0	0	4	0	0
16	0	0	2	3	0	1	0	0
17	0	1	1	0	0	0	0	0
18	0	1	2	1	4	0	0	0
19	0	0	1	3	2	1	1	1
20	0	1	2	4	7	3	0	0
21	0	2	2	4	2	1	0	0
22	0	1	6	3	1	1	0	0
23	0	3	3	3	2	0	1	0
24	0	5	3	8	1	3	0	2
25	1	2	8	11	7	2	2	0
26	1	6	7	6	1	4	1	1
27	0	2	4	1	5	1	0	3
28	1	3	3	2	2	0	0	0
29	0	5	8	6	2	6	1	0
30	1	1	5	9	4	5	1	0
31	0	5	5	1	0	2	0	0
32	1	3	8	1	2	5	0	2
33	0	0	6	0	4	9	0	0
34	0	0	7	2	2	2	0	1
35	0	0	5	1	1	3	0	1

3.12 Zuwanderung in den 12. Bezirk Andritz nach Alter

Alter	9. Bez.	10. Bez.	11. Bez.	13. Bez.	14. Bez.	15. Bez.	16. Bez.	17. Bez.	Gesamt
0	1	0	2	0	1	0	0	0	16
1	0	0	0	1	1	2	0	1	15
2	0	1	2	0	2	1	0	0	19
3	1	0	1	1	2	1	0	1	12
4	0	0	0	0	1	0	0	1	11
5	0	0	2	0	0	0	1	0	8
6	0	1	1	0	1	0	0	1	11
7	0	0	1	0	0	0	0	0	8
8	1	0	0	2	1	0	0	0	10
9	0	0	0	0	0	0	0	0	3
10	0	0	2	0	0	0	0	0	7
11	0	0	0	1	0	0	0	1	4
12	0	0	0	0	0	0	0	0	2
13	0	0	1	1	0	0	0	0	3
14	0	0	0	0	0	0	0	1	3
15	0	0	0	1	0	0	1	0	7
16	0	0	1	0	0	0	0	0	7
17	0	0	1	2	0	0	1	0	6
18	0	0	0	0	1	0	0	0	9
19	0	0	1	1	3	1	1	0	16
20	0	0	0	3	0	0	1	0	21
21	0	0	0	2	0	0	1	1	15
22	0	1	0	3	2	0	0	0	18
23	1	1	1	2	1	2	0	0	20
24	0	0	0	0	3	0	0	1	26
25	0	1	1	2	1	1	1	0	40
26	0	0	2	2	4	0	0	0	35
27	2	0	0	0	3	1	0	0	22
28	1	2	1	1	2	0	0	0	18
29	3	1	4	1	3	0	2	1	43
30	0	0	2	1	3	0	0	0	32
31	0	0	2	1	1	1	0	0	18
32	2	1	2	1	1	0	1	0	30
33	3	0	4	1	3	1	0	1	32
34	0	0	0	2	1	0	0	0	17
35	0	0	0	0	0	2	0	0	13

3.12 Zuwanderung in den 12. Bezirk Andritz nach Alter

Alter	1. Bez.	2. Bez.	3. Bez.	4. Bez.	5. Bez.	6. Bez.	7. Bez.	8. Bez.
36	1	2	3	3	1	5	0	1
37	0	2	5	2	1	0	0	1
38	1	1	2	4	1	3	1	0
39	0	0	4	0	0	1	1	0
40	1	0	2	0	0	4	0	0
41	1	2	4	1	1	0	0	1
42	0	1	5	0	0	3	1	1
43	0	0	2	0	1	1	0	0
44	0	0	3	2	0	1	0	1
45	1	0	5	4	0	3	0	0
46	0	0	2	0	0	2	0	1
47	0	0	2	2	3	1	0	1
48	0	0	2	4	0	2	0	0
49	0	0	0	1	0	1	0	0
50	0	0	2	3	0	4	0	1
51	0	0	3	3	1	1	0	1
52	0	1	1	0	0	0	0	0
53	0	1	0	0	2	0	0	0
54	0	0	1	1	0	0	0	0
55	0	0	1	0	1	1	0	0
56	0	0	1	0	0	0	0	0
57	0	0	1	0	1	0	0	0
58	0	0	1	0	2	0	0	0
59	0	0	1	1	1	0	1	0
60	0	0	0	1	1	0	0	0
61	0	0	0	0	0	0	0	0
62	0	1	0	0	0	0	0	0
63	0	0	1	0	0	0	0	0
64	0	0	1	0	1	0	0	0
65	0	0	2	0	0	0	0	0
66	0	0	0	0	0	0	0	0
67	0	0	0	0	0	0	0	0
69	0	0	0	1	0	0	0	0
71	0	0	0	0	0	0	0	0
72	0	0	0	0	1	0	0	0
73	1	2	0	1	0	0	0	0

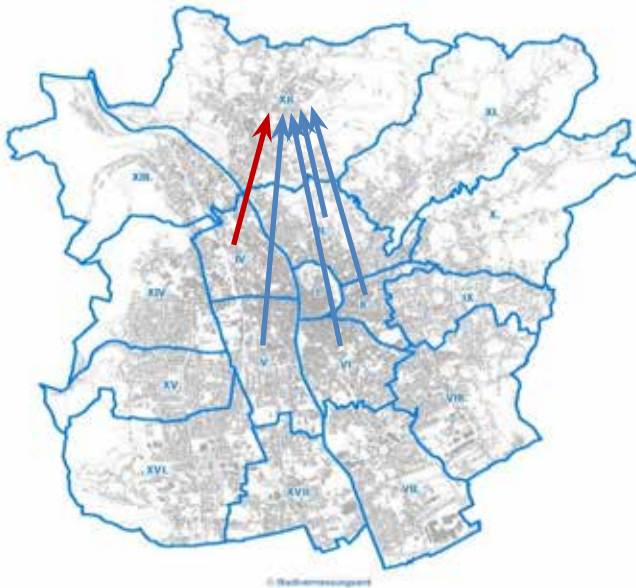
3.12 Zuwanderung in den 12. Bezirk Andritz nach Alter

Alter	9. Bez.	10. Bez.	11. Bez.	13. Bez.	14. Bez.	15. Bez.	16. Bez.	17. Bez.	Gesamt
36	2	0	0	0	0	1	0	0	19
37	0	0	0	0	2	0	4	1	18
38	3	0	1	2	0	0	0	0	19
39	0	0	2	0	2	1	0	0	11
40	0	0	4	2	1	0	2	0	16
41	1	0	1	0	1	1	0	1	15
42	0	0	2	0	2	1	0	0	16
43	0	0	3	0	0	0	0	0	7
44	0	1	1	0	0	0	0	0	9
45	0	0	3	1	1	1	0	0	19
46	0	0	0	2	0	1	0	0	8
47	0	0	0	0	1	0	0	0	10
48	0	0	0	1	2	0	1	0	12
49	0	0	0	0	0	0	0	0	2
50	1	0	1	0	1	0	0	1	14
51	0	0	0	0	1	0	0	1	11
52	0	0	1	0	0	1	0	0	4
53	0	0	1	0	0	1	0	0	5
54	0	0	0	0	1	0	0	1	4
55	0	0	1	0	0	0	1	0	5
56	0	0	0	0	0	0	0	1	2
57	2	0	1	1	0	0	0	0	6
58	0	0	0	0	0	1	1	0	5
59	0	0	0	0	0	0	0	0	4
60	0	0	1	0	1	0	0	0	4
61	0	0	0	0	2	0	0	0	2
62	0	0	0	0	0	0	0	0	1
63	0	0	0	0	0	0	0	0	1
64	0	0	0	0	0	0	0	0	2
65	0	0	0	0	1	0	0	0	3
66	0	0	0	0	0	0	1	0	1
67	0	0	2	0	0	0	0	0	2
69	1	0	0	0	0	0	1	0	3
71	0	0	0	0	0	0	1	0	1
72	0	0	0	1	0	0	0	0	2
73	0	0	1	0	0	0	1	0	6

3.12 Zuwanderung in den 12. Bezirk Andritz nach Alter

Alter	1. Bez.	2. Bez.	3. Bez.	4. Bez.	5. Bez.	6. Bez.	7. Bez.	8. Bez.
78	0	1	0	0	0	0	0	0
79	0	0	0	0	0	0	0	1
80	0	0	0	0	0	0	0	1
82	0	0	0	0	0	0	0	0
83	0	0	0	0	0	0	1	0
84	0	0	0	0	0	0	0	0
85	0	0	0	0	0	1	0	0
89	0	0	0	0	0	0	0	0
91	0	0	0	1	0	0	0	0
92	0	0	0	0	0	0	0	0
100	0	0	0	0	0	0	0	0
Gesamt	13	66	169	123	74	110	15	24

Zuwanderung in den 12. Bezirk Andritz - stärkste Altergruppe 20 bis 29 Jahre

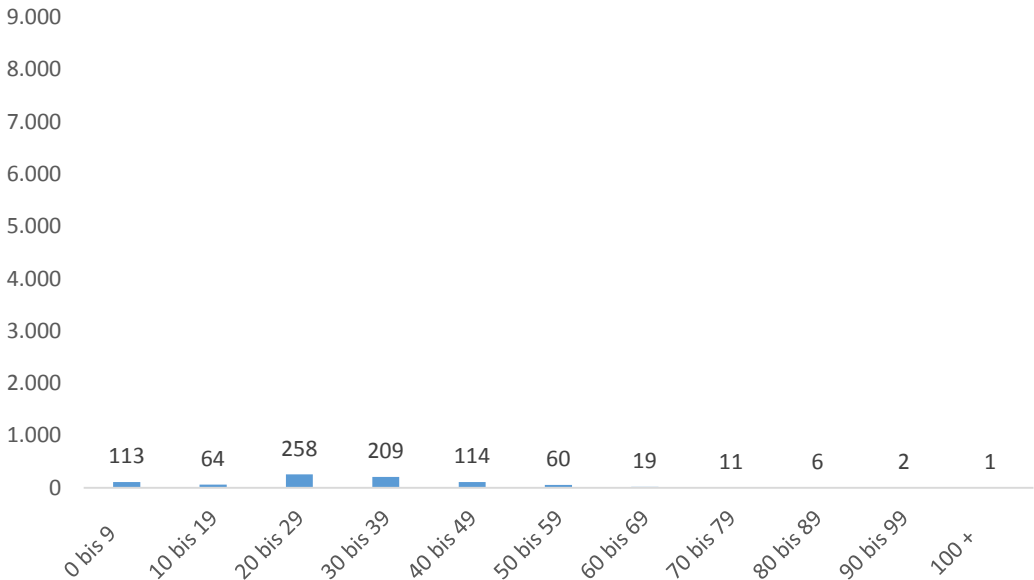


Top Ten	Anzahl
4. Bez. Lend	48
3. Bez. Geidorf	46
2. Bez. St.Leonhard	30
5. Bez. Gries	30
6. Bez. Jakomini	21
14. Bez. Eggenberg	19
13. Bez. Gösting	16
11. Bez. Mariatrost	9
9. Bez. Waltendorf	7
10. Bez. Ries	6

3.12 Zuwanderung in den 12. Bezirk Andritz nach Alter

Alter	9. Bez.	10. Bez.	11. Bez.	13. Bez.	14. Bez.	15. Bez.	16. Bez.	17. Bez.	Gesamt
78	0	0	0	0	0	0	0	0	1
79	0	0	0	0	0	0	0	0	1
80	0	0	0	0	0	0	0	0	1
82	0	0	0	0	0	1	0	0	1
83	0	0	0	0	0	0	0	0	1
84	0	0	0	0	1	0	0	0	1
85	0	0	0	0	0	0	0	0	1
89	0	1	0	0	0	0	0	0	1
91	0	0	0	0	0	0	0	0	1
92	0	0	0	0	1	0	0	0	1
100	0	0	0	0	1	0	0	0	1
Gesamt	25	11	60	42	63	23	23	16	857

Zuwanderung in den 12. Bezirk Andritz nach Altersgruppen



3.13 Zuwanderung in den 13. Bezirk Gösting nach Alter

Alter	1. Bez.	2. Bez.	3. Bez.	4. Bez.	5. Bez.	6. Bez.	7. Bez.	8. Bez.
0	1	0	0	5	3	1	0	0
1	0	0	1	5	5	2	0	0
2	0	1	0	3	2	3	0	0
3	0	0	0	3	1	1	0	0
4	0	0	1	5	3	2	0	1
5	0	0	0	0	2	2	0	0
6	0	0	2	2	1	1	0	0
7	0	0	0	2	2	2	0	0
8	0	0	0	3	2	0	0	0
9	0	0	0	0	3	0	0	0
10	0	0	1	4	2	1	0	0
11	0	0	0	1	3	0	0	0
12	0	0	0	1	2	0	0	0
13	0	0	0	1	1	0	0	0
14	0	0	1	1	0	0	0	0
15	0	0	0	4	0	0	0	0
16	0	0	1	1	0	1	0	0
17	0	0	0	4	2	0	0	1
18	0	0	8	6	1	0	0	1
19	0	1	0	3	4	0	0	0
20	0	1	0	2	7	2	0	1
21	0	0	0	2	6	3	0	0
22	0	0	1	6	5	1	1	1
23	2	2	2	11	3	2	0	0
24	0	0	2	9	6	0	1	1
25	1	1	2	6	4	5	0	1
26	0	1	2	8	6	4	0	1
27	0	2	2	6	3	4	0	0
28	0	1	0	10	3	0	0	1
29	0	0	1	6	2	3	0	0
30	0	0	1	5	1	0	0	0
31	0	0	1	2	4	1	2	2
32	0	1	2	6	3	2	0	0
33	0	0	0	1	1	3	0	1
34	0	0	0	4	5	1	0	0
35	0	0	3	5	2	1	0	0

3.13 Zuwanderung in den 13. Bezirk GÖsting nach Alter

Alter	9. Bez.	10. Bez.	11. Bez.	12. Bez.	14. Bez.	15. Bez.	16. Bez.	17. Bez.	Gesamt
0	0	0	0	1	1	0	0	0	12
1	1	0	0	0	0	0	0	0	14
2	0	0	0	2	3	0	0	0	14
3	0	0	1	0	0	0	1	0	7
4	0	0	0	0	1	0	0	0	13
5	0	0	0	1	1	0	0	0	6
6	0	0	0	0	1	0	0	0	7
7	0	0	0	0	0	0	0	0	6
8	0	0	0	0	0	1	0	0	6
9	0	0	0	0	0	0	0	0	3
10	0	0	0	2	2	0	0	0	12
11	0	0	0	0	1	0	0	0	5
12	0	0	0	0	0	0	0	1	4
13	0	0	0	0	1	0	0	0	3
14	0	0	0	0	0	1	0	0	3
15	0	0	0	0	1	0	0	1	6
16	0	0	0	0	1	1	0	0	5
17	0	0	1	0	1	0	0	0	9
18	1	0	0	1	3	0	1	0	22
19	1	0	1	4	3	1	0	1	19
20	1	0	0	2	1	2	1	0	20
21	0	0	0	3	5	0	1	0	20
22	0	0	0	1	1	0	0	0	17
23	0	0	1	0	3	1	0	0	27
24	0	0	0	2	3	1	0	0	25
25	0	1	0	1	0	0	1	1	24
26	0	0	0	0	1	1	0	0	24
27	0	0	0	2	0	1	0	0	20
28	0	0	0	0	4	2	1	0	22
29	1	0	1	1	4	2	0	0	21
30	0	0	0	1	0	1	1	0	10
31	1	0	0	2	3	1	0	1	20
32	1	0	0	1	3	0	2	1	22
33	0	0	0	2	1	0	0	1	10
34	1	0	0	0	1	1	0	1	14
35	2	0	1	2	1	1	0	0	18

3.13 Zuwanderung in den 13. Bezirk Gösting nach Alter

Alter	1. Bez.	2. Bez.	3. Bez.	4. Bez.	5. Bez.	6. Bez.	7. Bez.	8. Bez.
36	1	0	3	2	1	1	0	1
37	1	2	0	5	4	1	0	0
38	0	0	1	3	1	0	0	0
39	0	0	0	2	2	0	0	2
40	0	0	1	0	2	2	0	1
41	1	0	0	1	1	3	0	0
42	0	0	2	4	0	0	0	0
43	1	0	0	2	1	2	0	0
44	0	2	0	2	0	2	0	0
45	0	0	0	4	1	1	0	0
46	0	0	0	0	2	2	0	0
47	0	0	0	1	1	1	0	0
48	0	1	0	1	1	0	0	0
49	0	0	0	2	0	0	0	0
50	0	0	0	2	0	0	1	0
51	0	0	0	2	1	0	0	1
52	0	0	0	2	0	0	0	1
53	0	0	0	3	0	0	0	0
54	0	0	0	1	2	0	1	0
55	0	0	0	1	0	0	0	0
56	0	0	1	0	2	1	0	0
57	0	0	0	1	0	2	0	0
58	0	0	0	0	1	0	0	0
59	0	0	0	0	1	0	0	0
60	0	0	0	0	1	0	0	0
61	0	0	0	0	0	0	0	0
62	0	0	0	0	0	0	0	0
63	0	0	1	0	0	0	0	0
65	0	0	0	0	1	0	0	0
66	0	0	0	0	0	1	1	0
68	0	0	1	0	0	1	0	1
69	0	0	0	0	0	0	0	0
72	0	0	0	0	2	0	0	0
73	0	1	0	0	0	0	0	0
88	0	0	0	1	0	0	0	0
Gesamt	8	17	44	185	128	68	7	19

3.13 Zuwanderung in den 13. Bezirk GÖsting nach Alter

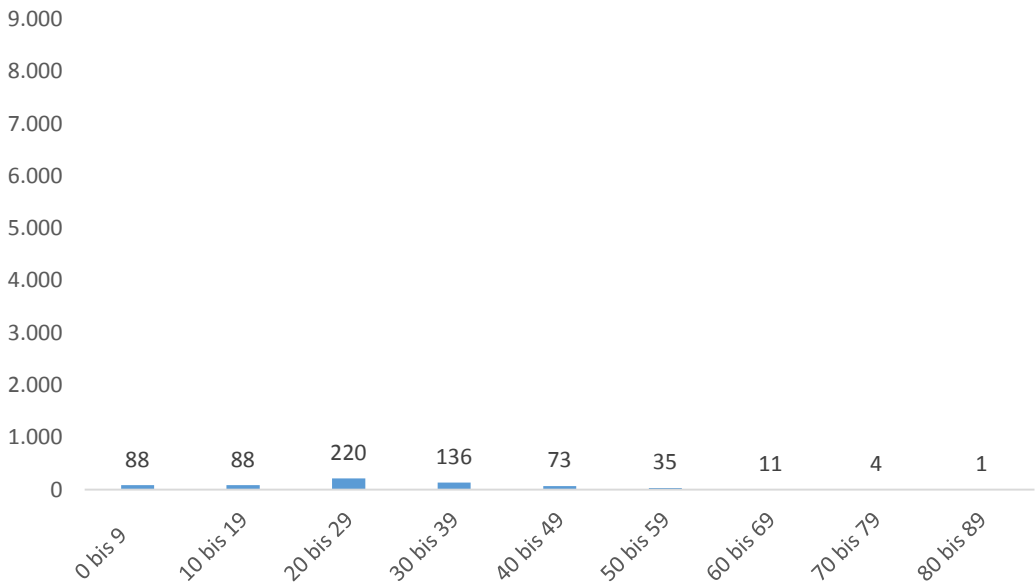
Alter	9. Bez.	10. Bez.	11. Bez.	12. Bez.	14. Bez.	15. Bez.	16. Bez.	17. Bez.	Gesamt
36	0	0	1	1	1	0	0	0	12
37	0	0	0	1	0	0	0	1	15
38	0	0	0	0	1	0	0	1	7
39	0	0	0	0	1	1	0	0	8
40	1	0	0	0	1	0	0	1	9
41	0	0	0	1	0	1	0	0	8
42	0	0	0	1	2	1	0	0	10
43	0	0	0	0	3	0	1	0	10
44	0	0	0	1	0	0	0	0	7
45	0	0	0	3	0	0	0	0	9
46	0	0	0	0	1	0	0	0	5
47	0	0	0	0	1	0	0	0	4
48	0	0	0	1	0	0	0	0	4
49	0	0	0	0	2	3	0	0	7
50	0	0	0	1	0	0	0	0	4
51	0	0	1	0	0	0	0	0	5
52	0	0	0	1	0	0	0	0	4
53	0	0	1	0	0	0	0	0	4
54	0	0	0	1	0	0	0	0	5
55	0	0	0	0	0	0	0	0	1
56	0	0	0	0	1	1	0	0	6
57	0	0	0	0	0	0	0	0	3
58	0	0	0	0	0	0	0	0	1
59	0	0	0	0	1	0	0	0	2
60	0	0	0	0	0	0	0	0	1
61	0	0	0	0	0	1	0	0	1
62	1	0	0	0	0	0	0	0	1
63	0	0	0	0	0	0	0	0	1
65	0	0	0	0	0	0	0	0	1
66	0	0	0	0	0	0	0	0	2
68	0	0	0	0	0	0	0	0	3
69	0	0	0	1	0	0	0	0	1
72	0	0	0	0	0	0	0	0	2
73	1	0	0	0	0	0	0	0	2
88	0	0	0	0	0	0	0	0	1
Gesamt	13	1	9	44	66	26	10	11	656

Zuwanderung in den 13. Bezirk Gösting - stärkste Altergruppe 20 bis 29 Jahre



Top Ten	Anzahl
4. Bez. Lend	66
5. Bez. Gries	45
6. Bez. Jakomini	24
14. Bez. Eggenberg	22
12. Bez. Andritz	12
3. Bez. Geidorf	12
15. Bez. Wetzelsdorf	10
2. Bez. St.Leonhard	8
8. Bez. St.Peter	6
16. Bez. Straßgang	4

Zuwanderung in den 13. Bezirk Gösting nach Altersgruppen



Zuwanderung in den 13. Bezirk Gösting nach Geschlecht

alter Bezirk	männlich	weiblich	Gesamt
1. Bez. Innere Stadt	2	6	8
2. Bez. St. Leonhard	13	4	17
3. Bez. Geidorf	26	18	44
4. Bez. Lend	97	88	185
5. Bez. Gries	61	67	128
6. Bez. Jakomini	39	29	68
7. Bez. Liebenau	5	2	7
8. Bez. St.Peter	9	10	19
9. Bez. Waltendorf	7	6	13
10. Bez. Ries	0	1	1
11. Bez. Mariatrost	5	4	9
12. Bez. Andritz	20	24	44
14. Bez. Eggenberg	30	36	66
15. Bez. Wetzelsdorf	13	13	26
16. Bez. Straßgang	2	8	10
17. Bez. Puntigam	4	7	11
Gesamt	333	323	656

3.14 Zuwanderung in den 14. Bezirk Eggenberg nach Alter

Alter	1. Bez.	2. Bez.	3. Bez.	4. Bez.	5. Bez.	6. Bez.	7. Bez.	8. Bez.
0	0	1	0	6	2	5	3	0
1	1	2	1	5	3	0	1	0
2	0	4	0	3	1	2	1	1
3	0	3	1	9	2	2	2	0
4	0	0	0	9	1	1	0	0
5	0	0	0	5	3	3	2	0
6	0	0	1	1	1	2	0	0
7	0	0	1	3	0	1	0	0
8	0	0	0	2	2	2	0	0
9	0	1	0	5	0	0	0	0
10	0	0	1	1	2	0	0	0
11	1	0	1	2	1	1	0	0
12	0	0	0	2	2	1	1	1
13	0	0	0	2	1	2	0	0
14	0	2	0	0	4	2	0	0
15	0	0	0	0	2	2	1	0
16	0	1	0	3	0	4	0	0
17	1	0	1	5	5	3	0	2
18	0	0	3	12	6	3	0	1
19	1	0	3	9	4	6	1	1
20	0	4	2	7	13	4	2	0
21	0	2	8	9	6	8	1	1
22	2	4	8	21	13	8	2	1
23	2	7	7	9	10	9	1	1
24	3	3	2	7	7	5	1	1
25	1	7	8	12	7	8	3	3
26	0	2	4	11	6	5	0	0
27	2	5	2	9	11	11	1	1
28	1	3	9	11	7	11	3	2
29	0	1	7	13	7	7	1	0
30	1	3	4	7	8	6	1	1
31	1	1	4	4	9	9	2	2
32	1	2	4	5	10	8	0	0
33	0	5	3	7	5	3	3	1
34	1	0	4	6	2	9	2	0
35	1	3	1	4	4	4	0	1

3.14 Zuwanderung in den 14. Bezirk Eggenberg nach Alter

Alter	9. Bez.	10. Bez.	11. Bez.	12. Bez.	13. Bez.	15. Bez.	16. Bez.	17. Bez.	Gesamt
0	0	1	0	2	0	1	0	0	21
1	1	1	0	2	2	2	1	1	23
2	2	0	0	1	2	0	0	0	17
3	0	0	0	0	0	1	0	0	20
4	0	0	0	1	1	0	1	0	14
5	0	0	0	0	1	2	2	0	18
6	0	0	0	0	0	2	1	0	8
7	1	0	0	0	1	2	0	1	10
8	0	0	0	2	0	0	0	0	8
9	0	0	0	0	0	1	0	0	7
10	0	0	0	0	0	0	0	0	4
11	0	0	0	1	1	1	1	0	10
12	0	0	0	1	0	1	0	1	10
13	0	0	0	0	0	0	0	0	5
14	0	0	0	0	0	0	0	0	8
15	0	0	0	2	0	2	0	0	9
16	0	0	0	0	0	1	0	0	9
17	0	0	0	0	1	1	2	1	22
18	0	0	0	3	2	4	1	0	35
19	0	3	1	1	0	4	1	1	36
20	1	1	2	1	3	6	5	2	53
21	0	0	1	2	3	5	5	0	51
22	2	0	0	3	4	2	4	1	75
23	1	1	0	1	3	4	5	0	61
24	3	0	1	2	3	1	2	0	41
25	0	1	2	1	3	5	2	0	63
26	4	0	0	0	3	4	3	2	44
27	2	2	1	1	2	5	2	1	58
28	2	2	1	1	1	2	2	0	58
29	1	1	0	2	2	4	3	0	49
30	1	2	0	1	0	2	4	0	41
31	0	0	1	2	0	0	1	0	36
32	0	1	0	0	1	0	3	1	36
33	0	1	1	0	5	1	0	0	35
34	0	0	0	2	0	2	0	0	28
35	1	0	0	0	1	2	1	0	23

3.14 Zuwanderung in den 14. Bezirk Eggenberg nach Alter

Alter	1. Bez.	2. Bez.	3. Bez.	4. Bez.	5. Bez.	6. Bez.	7. Bez.	8. Bez.
36	2	0	1	3	1	3	1	0
37	0	1	3	4	2	4	1	1
38	0	2	3	4	2	0	0	1
39	2	3	2	2	3	1	0	0
40	0	0	0	7	2	0	0	0
41	1	0	0	2	1	0	0	2
42	0	0	2	4	5	3	0	0
43	0	1	0	3	3	0	0	0
44	1	2	3	2	2	9	1	1
45	0	0	2	7	2	1	1	0
46	0	1	1	4	4	2	1	0
47	0	2	0	3	3	2	1	0
48	0	0	1	3	2	0	0	0
49	1	0	1	4	3	1	1	0
50	0	0	0	4	1	1	0	0
51	0	0	0	2	3	1	1	2
52	0	0	3	2	3	0	0	0
53	1	0	0	2	4	2	0	0
54	0	1	0	1	3	1	1	0
55	0	0	2	3	3	0	2	0
56	0	0	0	2	0	0	0	0
57	0	1	1	1	1	1	2	0
58	0	0	0	2	3	0	0	0
59	0	0	2	2	2	1	0	0
60	0	0	1	0	1	2	0	0
61	1	0	0	3	1	0	0	0
62	0	0	1	1	2	0	1	0
63	0	0	1	0	0	0	0	0
64	0	0	0	1	3	2	0	0
65	0	0	0	1	2	0	0	0
66	0	0	0	1	1	0	0	0
67	0	0	0	1	0	1	0	0
68	0	0	0	1	1	0	0	0
69	0	0	0	2	0	0	0	0
70	0	0	0	0	1	1	0	0
72	0	0	0	0	1	1	1	0

3.14 Zuwanderung in den 14. Bezirk Eggenberg nach Alter

Alter	9. Bez.	10. Bez.	11. Bez.	12. Bez.	13. Bez.	15. Bez.	16. Bez.	17. Bez.	Gesamt
36	0	0	0	1	2	1	2	1	18
37	3	0	0	0	1	3	2	2	27
38	1	1	0	0	0	3	0	0	17
39	0	0	0	1	1	0	2	2	19
40	1	0	0	0	0	0	2	0	12
41	0	0	0	0	3	1	5	0	15
42	1	0	0	2	1	0	1	0	19
43	0	0	0	0	0	2	0	0	9
44	1	0	0	1	3	3	1	1	31
45	1	0	0	0	2	1	0	0	17
46	1	0	0	2	0	3	1	0	20
47	0	0	0	2	0	0	0	0	13
48	0	0	0	0	0	3	0	0	9
49	0	0	0	1	4	0	1	1	18
50	1	0	0	1	1	2	0	0	11
51	0	0	1	1	0	0	0	0	11
52	0	0	0	1	2	0	0	0	11
53	0	0	0	1	0	0	2	1	13
54	0	0	0	0	0	2	0	1	10
55	0	0	0	0	1	0	0	1	12
56	0	0	0	0	0	0	1	0	3
57	0	0	0	0	0	1	0	0	8
58	0	0	0	0	0	0	3	0	8
59	0	0	0	0	0	0	0	0	7
60	0	1	0	0	0	0	1	0	6
61	0	0	0	0	0	0	1	0	6
62	0	0	0	0	0	0	0	0	5
63	0	0	0	0	0	0	0	0	1
64	0	0	0	1	0	0	0	1	8
65	0	0	0	1	0	0	0	0	4
66	0	0	0	0	0	0	0	0	2
67	0	0	0	0	0	0	0	1	3
68	0	0	0	0	0	0	0	0	2
69	0	0	0	0	0	0	0	0	2
70	0	0	0	0	0	1	0	0	3
72	0	0	0	0	0	0	0	0	3

3.14 Zuwanderung in den 14. Bezirk Eggenberg nach Alter

Alter	1. Bez.	2. Bez.	3. Bez.	4. Bez.	5. Bez.	6. Bez.	7. Bez.	8. Bez.
75	0	0	0	1	1	0	0	0
76	0	0	0	0	0	0	1	0
77	0	0	0	0	1	0	0	0
78	0	0	0	0	0	0	1	0
79	0	0	2	1	0	0	0	0
81	0	0	0	0	0	0	0	0
82	0	0	0	0	0	0	0	0
83	0	0	0	1	0	0	0	0
84	0	0	0	1	0	1	0	0
85	0	0	0	1	0	1	0	0
87	1	0	0	0	0	0	0	1
89	0	0	0	1	0	0	0	0
90	0	0	0	2	0	0	0	0
91	0	0	0	1	0	0	0	0
92	0	0	0	0	1	0	0	0
93	0	0	1	0	0	0	0	0
100	0	0	0	0	1	0	0	0
Gesamt	30	80	123	319	242	199	52	29

Zuwanderung in den 14. Bezirk Eggenberg - stärkste Altergruppe 20 bis 29 Jahre

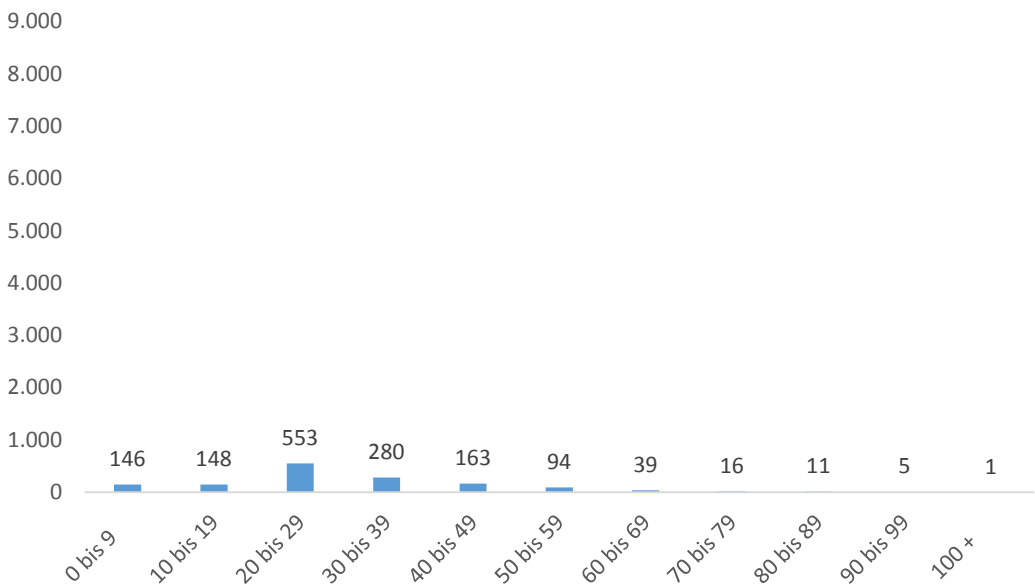


Top Ten	Anzahl
4. Bez. Lend	109
5. Bez. Gries	87
6. Bez. Jakomini	76
3. Bez. Geidorf	57
15. Bez. Wetzelsdorf	38
2. Bez. St.Leonhard	38
16. Bez. Straßgang	33
13. Bez. Gösting	27
9. Bez. Waltendorf	16
7. Bez. Liebenau	15

3.14 Zuwanderung in den 14. Bezirk Eggenberg nach Alter

Alter	9. Bez.	10. Bez.	11. Bez.	12. Bez.	13. Bez.	15. Bez.	16. Bez.	17. Bez.	Gesamt
75	0	0	0	0	0	0	1	0	3
76	1	0	0	0	0	0	0	0	2
77	0	0	0	0	0	0	0	0	1
78	0	0	0	0	0	0	0	0	1
79	0	0	0	0	0	0	0	0	3
81	0	0	0	1	0	0	0	0	1
82	0	0	0	0	0	0	0	1	1
83	0	1	0	0	0	0	0	0	2
84	0	0	0	0	0	0	0	0	2
85	0	0	0	0	0	0	0	0	2
87	0	0	0	0	0	0	0	0	2
89	0	0	0	0	0	0	0	0	1
90	0	0	0	0	0	0	0	0	2
91	0	0	0	0	0	0	0	0	1
92	0	0	0	0	0	0	0	0	1
93	0	0	0	0	0	0	0	0	1
100	0	0	0	0	0	0	0	0	1
Gesamt	33	20	12	52	66	96	78	25	1456

Zuwanderung in den 14. Bezirk Eggenberg nach Altersgruppen



3.15 Zuwanderung in den 15. Bezirk Wetzelsdorf nach Alter

Alter	1. Bez.	2. Bez.	3. Bez.	4. Bez.	5. Bez.	6. Bez.	7. Bez.	8. Bez.
0	0	0	1	1	2	2	1	0
1	0	0	0	4	3	0	1	1
2	0	1	2	1	2	4	0	1
3	0	0	1	2	2	1	0	0
4	0	1	0	1	4	3	0	0
5	0	0	0	0	8	1	0	1
6	0	0	1	2	2	0	0	0
7	0	0	0	1	2	1	0	0
8	0	0	1	1	3	1	0	0
9	0	0	0	3	0	0	0	0
10	0	0	0	3	1	1	0	0
11	0	0	1	1	3	1	0	0
12	0	0	0	2	3	2	0	0
13	0	1	0	2	3	2	0	0
14	0	0	0	2	3	1	0	0
15	0	0	1	1	0	1	0	0
16	0	1	1	4	2	4	0	0
17	0	0	0	5	3	1	0	0
18	1	0	2	3	4	1	0	0
19	0	0	1	3	4	3	0	2
20	0	1	0	4	6	7	1	2
21	0	0	0	2	11	8	1	0
22	0	1	0	2	0	4	1	0
23	1	0	4	11	3	4	0	1
24	1	0	1	3	5	5	1	1
25	0	1	5	6	4	1	1	0
26	1	2	1	2	4	3	1	2
27	2	4	2	7	7	3	0	2
28	0	2	5	2	3	5	1	2
29	0	2	2	6	2	1	0	0
30	0	0	2	5	5	2	2	0
31	0	1	2	1	7	0	2	3
32	1	1	2	3	5	1	0	0
33	0	0	1	1	7	5	0	3
34	0	0	1	7	7	2	0	3
35	0	1	0	3	2	2	0	1

3.15 Zuwanderung in den 15. Bezirk Wetzelsdorf nach Alter

Alter	9. Bez.	10. Bez.	11. Bez.	12. Bez.	13. Bez.	14. Bez.	16. Bez.	17. Bez.	Gesamt
0	1	0	0	0	2	3	1	1	15
1	0	0	0	0	4	7	2	0	22
2	1	0	0	1	1	5	0	0	19
3	1	0	0	0	1	1	2	0	11
4	0	1	0	0	2	0	1	0	13
5	0	0	0	0	0	2	2	2	16
6	1	0	0	0	1	5	1	0	13
7	0	0	0	0	2	0	0	0	6
8	0	0	0	0	1	1	0	1	9
9	0	0	0	0	1	0	0	0	4
10	0	0	0	0	1	3	1	0	10
11	0	0	0	0	1	0	0	0	7
12	0	0	0	1	0	3	2	0	13
13	0	0	0	0	0	2	1	0	11
14	0	0	1	0	0	0	0	1	8
15	0	0	0	0	1	2	0	0	6
16	0	0	0	1	0	3	1	0	17
17	0	0	0	1	1	1	2	1	15
18	0	0	0	0	0	3	1	0	15
19	0	0	1	0	0	4	4	2	24
20	0	1	0	1	0	3	4	1	31
21	0	1	0	1	0	7	6	0	37
22	0	0	0	1	3	9	0	2	23
23	0	0	1	1	2	10	5	1	44
24	0	0	0	0	1	2	2	0	22
25	0	0	1	2	1	7	6	1	36
26	0	0	0	1	2	5	2	3	29
27	1	0	0	0	1	5	5	1	40
28	1	0	0	0	2	2	3	1	29
29	2	0	0	0	0	6	3	0	24
30	1	1	1	1	4	6	1	2	33
31	0	0	0	0	3	1	1	1	22
32	1	0	0	1	2	1	3	0	21
33	1	1	0	1	1	3	0	0	24
34	0	1	0	0	1	6	2	0	30
35	0	0	0	1	1	5	1	1	18

3.15 Zuwanderung in den 15. Bezirk Wetzelsdorf nach Alter

Alter	1. Bez.	2. Bez.	3. Bez.	4. Bez.	5. Bez.	6. Bez.	7. Bez.	8. Bez.
36	0	0	0	2	5	4	1	0
37	0	0	0	4	5	6	1	0
38	0	1	0	0	3	2	0	0
39	0	2	0	0	4	3	0	3
40	0	2	1	3	4	4	0	0
41	0	0	1	2	2	2	0	1
42	0	1	1	1	2	3	0	1
43	0	0	0	5	1	1	0	0
44	0	0	2	4	2	0	0	0
45	0	0	2	2	5	3	0	0
46	0	1	1	3	4	1	0	0
47	0	0	0	1	2	2	0	0
48	0	0	1	3	1	0	0	0
49	0	0	0	1	1	3	0	0
50	0	0	1	7	3	3	0	0
51	0	0	0	0	1	0	0	0
52	0	0	0	1	3	3	0	0
53	0	0	0	3	3	2	0	0
54	0	0	0	3	2	0	1	0
55	0	0	0	0	3	0	0	0
56	0	1	2	2	0	2	1	0
57	0	0	0	1	1	2	0	0
58	0	0	0	1	0	1	0	0
59	0	0	0	0	0	0	0	0
60	0	0	0	1	1	0	0	0
61	0	0	0	0	1	0	0	0
62	0	0	0	1	1	0	0	0
63	0	0	0	1	1	0	0	0
64	0	0	0	1	0	0	0	1
65	0	0	0	1	1	1	0	0
66	0	0	0	0	0	0	0	0
67	0	0	0	0	0	0	0	0
68	0	0	0	3	0	0	0	0
69	0	0	0	1	0	0	0	0
70	0	0	0	1	1	0	0	0
71	0	0	0	0	2	0	0	0

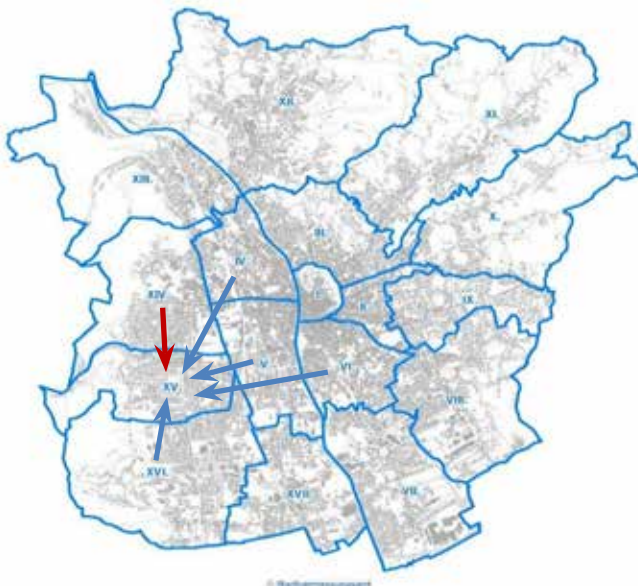
3.15 Zuwanderung in den 15. Bezirk Wetzelsdorf nach Alter

Alter	9. Bez.	10. Bez.	11. Bez.	12. Bez.	13. Bez.	14. Bez.	16. Bez.	17. Bez.	Gesamt
36	0	0	0	0	0	3	1	0	16
37	0	0	0	1	0	4	0	0	21
38	0	0	0	1	2	3	3	1	16
39	0	0	0	1	0	1	0	0	14
40	1	0	1	0	0	3	1	1	21
41	1	0	1	0	0	2	3	3	18
42	0	0	0	0	1	3	1	0	14
43	1	0	0	0	0	3	1	0	12
44	0	0	0	0	1	4	4	1	18
45	0	0	0	0	1	3	0	0	16
46	0	1	0	0	3	4	2	1	21
47	0	0	0	1	1	1	2	0	10
48	0	0	0	0	0	1	0	0	6
49	0	0	0	0	0	1	3	0	9
50	0	0	0	0	1	1	2	0	18
51	0	0	1	0	2	0	2	0	6
52	1	0	0	0	0	0	0	0	8
53	0	0	0	0	0	0	1	0	9
54	0	0	0	1	2	1	1	0	11
55	0	0	0	0	1	0	3	1	8
56	0	0	0	1	0	1	1	0	11
57	0	0	0	1	0	0	1	0	6
58	0	0	0	0	0	2	0	0	4
59	0	0	0	0	0	2	0	0	2
60	0	0	0	0	0	1	0	0	3
61	0	0	0	1	1	0	1	0	4
62	0	0	0	0	0	0	0	0	2
63	2	0	0	0	1	0	0	0	5
64	0	0	0	0	1	0	0	0	3
65	0	0	0	0	0	0	2	0	5
66	0	0	0	0	0	1	0	0	1
67	0	0	1	0	0	1	0	2	4
68	0	0	1	0	0	1	0	0	5
69	0	0	0	0	0	0	0	0	1
70	0	0	0	0	0	1	0	1	4
71	0	0	0	0	0	0	0	0	2

3.15 Zuwanderung in den 15. Bezirk Wetzelsdorf nach Alter

Alter	1. Bez.	2. Bez.	3. Bez.	4. Bez.	5. Bez.	6. Bez.	7. Bez.	8. Bez.
72	0	0	0	1	0	0	0	0
73	0	0	0	0	0	0	0	0
76	0	0	0	1	0	0	0	0
78	0	0	0	0	0	0	0	0
80	0	0	0	0	1	0	0	0
81	0	0	0	1	1	0	0	0
82	0	0	0	1	0	0	0	0
83	0	0	1	0	0	0	0	0
84	1	0	0	0	1	0	0	0
85	0	1	0	0	0	1	0	0
86	0	0	0	0	0	0	0	0
87	0	1	0	1	0	1	0	0
88	0	0	0	0	0	0	0	0
89	0	0	0	0	0	2	0	0
90	0	0	0	1	2	0	0	0
91	0	0	0	1	0	0	0	0
93	0	0	0	1	0	0	0	0
96	0	0	0	1	0	0	0	0
Gesamt	8	30	53	175	202	135	17	31

Zuwanderung in den 15. Bezirk Wetzelsdorf - stärkste Altergruppe 20 bis 29 Jahre

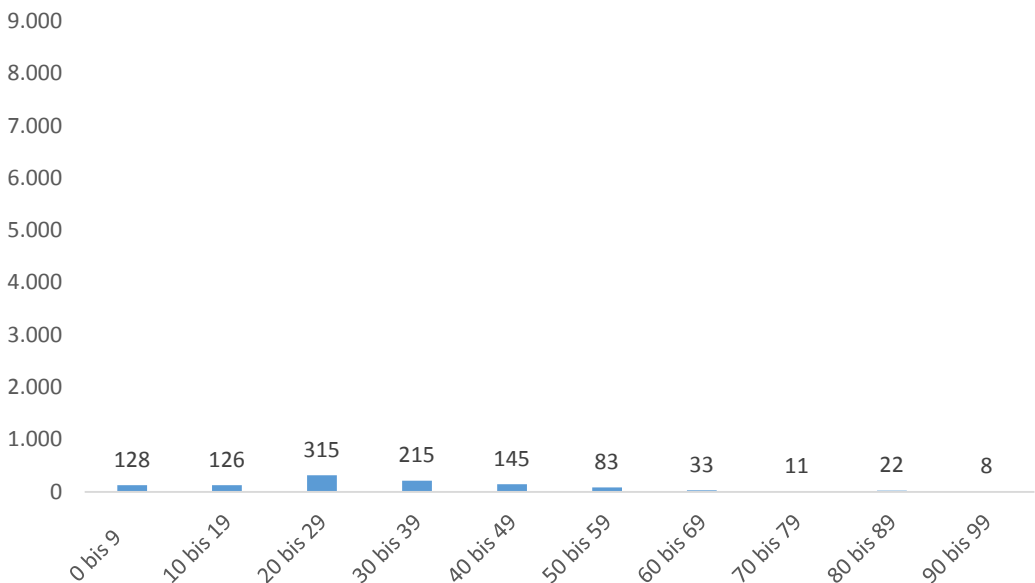


Top Ten	Anzahl
14. Bez. Eggenberg	56
4. Bez. Lend	45
5. Bez. Gries	45
6. Bez. Jakomini	41
16. Bez. Straßgang	36
3. Bez. Geidorf	20
2. Bez. St.Leonhard	13
13. Bez. Gösting	12
17. Bez. Puntigam	10
8. Bez. St.Peter	10

3.15 Zuwanderung in den 15. Bezirk Wetzelsdorf nach Alter

Alter	9. Bez.	10. Bez.	11. Bez.	12. Bez.	13. Bez.	14. Bez.	16. Bez.	17. Bez.	Gesamt
72	0	0	0	0	0	0	0	0	1
73	0	0	0	0	1	1	0	0	2
76	0	0	0	0	0	0	0	0	1
78	0	0	0	0	0	0	1	0	1
80	0	0	0	0	0	0	0	0	1
81	0	0	0	0	0	1	0	0	3
82	0	0	0	0	0	0	0	0	1
83	0	0	0	0	0	0	1	0	2
84	0	0	0	1	1	0	0	0	4
85	0	0	0	0	0	0	1	0	3
86	1	0	0	0	0	0	1	0	2
87	0	0	0	0	0	0	0	0	3
88	0	1	0	0	0	0	0	0	1
89	0	0	0	0	0	0	0	0	2
90	0	0	0	0	0	1	0	0	4
91	0	0	0	0	0	1	0	0	2
93	0	0	0	0	0	0	0	0	1
96	0	0	0	0	0	0	0	0	1
Gesamt	18	8	10	24	63	175	104	33	1086

Zuwanderung in den 15. Bezirk Wetzelsdorf nach Altersgruppen



3.16 Zuwanderung in den 16. Bezirk Straßgang nach Alter

Alter	1. Bez.	2. Bez.	3. Bez.	4. Bez.	5. Bez.	6. Bez.	7. Bez.	8. Bez.
0	0	0	1	4	2	0	1	0
1	1	0	0	3	1	1	1	0
2	0	0	0	2	4	0	0	0
3	0	0	0	3	1	0	0	0
4	0	0	0	2	2	0	1	0
5	0	0	1	1	1	2	0	0
6	0	0	0	0	2	2	0	0
7	0	0	1	1	3	2	0	0
8	0	0	0	0	3	1	0	0
9	0	0	0	1	3	0	0	0
10	0	0	0	1	0	1	0	0
11	0	0	0	1	2	1	0	0
12	0	0	0	0	0	0	1	1
13	0	0	0	1	1	0	0	0
14	0	0	0	1	3	1	1	0
15	0	0	0	1	0	0	0	1
16	0	0	0	1	2	1	1	0
17	0	0	0	1	2	0	0	0
18	0	0	0	1	3	0	1	1
19	1	0	1	2	3	2	1	1
20	0	1	0	3	1	3	1	0
21	0	0	1	3	3	4	1	0
22	0	0	3	4	4	2	0	0
23	1	0	2	6	1	2	0	1
24	0	0	2	5	7	3	0	1
25	0	0	2	4	6	1	0	0
26	0	1	0	1	2	5	0	0
27	0	0	2	6	1	1	1	0
28	0	0	1	7	7	2	0	0
29	0	1	1	2	3	1	1	0
30	0	1	1	4	3	0	1	0
31	1	1	2	4	3	2	1	1
32	0	1	0	3	1	1	0	0
33	0	0	2	5	1	0	1	0
34	0	1	2	2	2	0	1	1
35	2	0	2	2	2	1	1	0

3.16 Zuwanderung in den 16. Bezirk Straßgang nach Alter

Alter	9. Bez.	10. Bez.	11. Bez.	12. Bez.	13. Bez.	14. Bez.	15. Bez.	17. Bez.	Gesamt
0	1	0	1	0	0	2	1	0	13
1	0	0	1	0	0	3	2	1	14
2	1	0	0	0	1	1	3	0	12
3	0	0	1	0	0	2	0	0	7
4	1	0	0	0	1	0	2	0	9
5	0	0	0	0	1	2	0	1	9
6	0	0	0	0	0	1	1	2	8
7	0	0	0	0	0	1	3	0	11
8	0	0	0	0	0	1	0	0	5
9	0	0	0	0	0	0	3	0	7
10	0	0	0	0	0	0	0	1	3
11	0	0	0	0	0	0	2	0	6
12	0	0	0	0	0	0	0	0	2
13	0	0	0	0	0	1	0	0	3
14	0	0	0	1	1	0	0	0	8
15	0	0	0	0	0	0	0	0	2
16	0	0	0	0	1	1	1	0	8
17	0	0	0	1	2	1	1	2	10
18	0	0	0	0	0	0	0	1	7
19	0	1	0	1	3	3	3	2	24
20	0	1	0	0	0	2	2	3	17
21	1	0	0	0	4	4	0	0	21
22	0	0	1	0	1	7	3	0	25
23	0	1	1	0	3	4	3	0	25
24	1	0	0	0	0	1	0	0	20
25	0	0	0	0	2	4	5	0	24
26	0	1	1	0	2	2	0	0	15
27	2	0	0	0	0	2	1	0	16
28	0	0	1	0	3	3	3	0	27
29	0	0	0	0	0	4	7	0	20
30	1	0	0	1	2	2	2	2	20
31	0	0	1	1	0	3	1	0	21
32	0	1	1	0	3	1	2	0	14
33	1	0	2	0	1	4	3	1	21
34	0	0	0	0	0	2	1	3	15
35	0	0	1	0	0	0	4	1	16

3.16 Zuwanderung in den 16. Bezirk Straßgang nach Alter

Alter	1. Bez.	2. Bez.	3. Bez.	4. Bez.	5. Bez.	6. Bez.	7. Bez.	8. Bez.
36	1	0	1	4	4	1	0	0
37	0	1	0	2	0	2	0	1
38	0	0	0	1	1	0	1	0
39	0	0	1	0	2	1	0	1
40	0	0	0	0	2	3	1	0
41	0	0	0	2	2	1	0	0
42	0	0	2	1	1	2	0	0
43	0	0	0	1	1	4	1	1
44	0	0	0	1	1	0	2	0
45	0	0	0	1	1	1	1	0
46	0	0	1	1	1	1	0	0
47	0	0	0	0	2	0	0	0
48	0	2	1	3	1	1	0	0
49	0	0	0	2	1	0	0	0
50	0	0	0	3	1	1	0	0
51	0	0	1	1	3	1	2	0
52	0	0	0	3	3	3	0	0
53	0	1	0	1	4	0	0	0
54	0	0	1	1	1	2	0	0
55	0	0	0	0	2	0	2	0
56	0	0	1	0	1	0	0	0
57	0	0	0	0	1	1	0	1
58	0	0	0	0	0	0	0	0
59	0	0	1	0	0	1	0	0
60	0	0	0	0	0	1	0	0
61	0	0	0	0	0	1	0	0
62	0	0	1	0	0	1	1	0
63	0	0	0	0	1	0	0	0
64	0	0	1	0	0	0	0	0
65	0	0	0	0	0	0	2	0
66	0	0	0	0	1	0	0	0
67	0	0	0	1	0	0	0	0
69	0	0	1	0	0	1	0	0
70	0	0	0	0	0	0	1	0
72	0	0	0	0	0	0	1	0
73	0	0	0	1	0	0	0	0

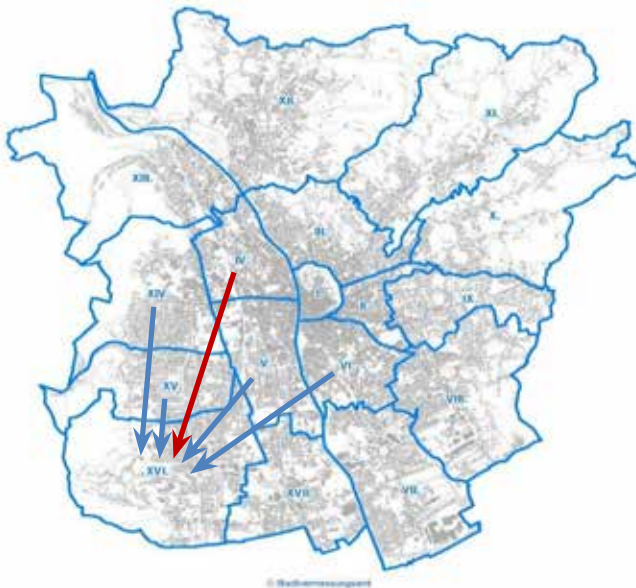
3.16 Zuwanderung in den 16. Bezirk Straßgang nach Alter

Alter	9. Bez.	10. Bez.	11. Bez.	12. Bez.	13. Bez.	14. Bez.	15. Bez.	17. Bez.	Gesamt
36	1	0	0	0	0	1	0	0	13
37	0	1	1	0	0	1	0	0	9
38	0	0	0	0	0	1	0	2	6
39	0	0	0	1	0	0	3	1	10
40	0	0	1	0	0	2	0	0	9
41	1	0	0	1	3	0	2	0	12
42	1	1	0	1	1	0	2	1	13
43	1	0	0	0	0	0	0	1	10
44	0	0	0	1	0	1	2	0	8
45	0	0	0	0	1	0	2	0	7
46	1	0	0	0	0	0	2	0	7
47	1	1	0	0	0	0	0	0	4
48	0	0	1	1	0	3	2	1	16
49	0	0	0	1	0	1	0	0	5
50	0	0	0	0	1	0	4	0	10
51	0	0	1	0	1	1	0	0	11
52	0	0	0	0	0	0	0	0	9
53	0	0	1	0	1	0	1	1	10
54	0	0	0	0	0	0	0	0	5
55	0	0	0	0	1	1	2	0	8
56	0	0	0	0	0	0	1	0	3
57	0	0	0	0	0	0	0	0	3
58	0	0	0	0	0	0	1	0	1
59	0	0	0	0	0	0	0	0	2
60	0	0	0	1	0	1	1	0	4
61	0	0	0	0	0	0	0	1	2
62	0	0	0	0	0	0	0	0	3
63	0	0	0	0	0	0	0	0	1
64	0	0	0	0	0	0	1	1	3
65	0	0	0	1	0	0	0	0	3
66	0	0	0	0	0	0	0	0	1
67	0	0	0	0	0	0	1	0	2
69	0	0	0	0	0	1	0	0	3
70	0	0	0	0	0	1	0	0	2
72	0	0	0	0	0	0	0	0	1
73	0	0	0	0	0	0	0	0	1

3.16 Zuwanderung in den 16. Bezirk Straßgang nach Alter

Alter	1. Bez.	2. Bez.	3. Bez.	4. Bez.	5. Bez.	6. Bez.	7. Bez.	8. Bez.
74	0	0	0	0	0	1	0	0
75	0	0	0	0	0	0	0	0
76	0	0	0	0	0	0	0	0
79	0	0	0	0	0	1	0	0
83	0	0	0	0	0	1	0	0
84	0	0	0	0	0	0	0	0
85	0	0	0	0	0	0	0	0
86	0	0	0	0	0	1	0	0
87	0	1	1	0	0	0	0	0
88	0	0	0	0	0	1	0	0
90	0	0	0	0	0	0	0	0
Gesamt	7	12	41	118	123	77	32	12

Zuwanderung in den 16. Bezirk Straßgang - stärkste Altergruppe 20 bis 29 Jahre

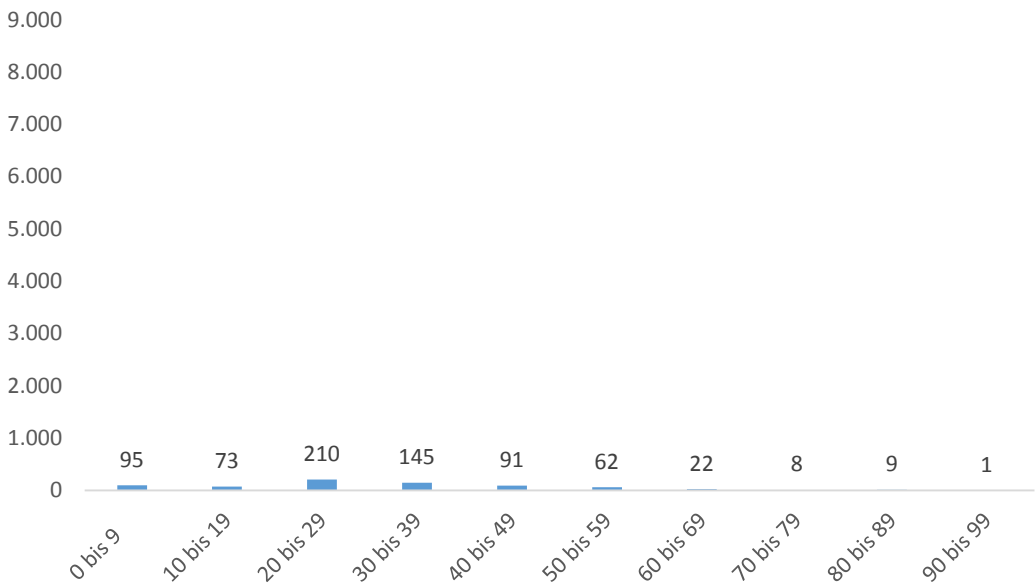


Top Ten	Anzahl
4. Bez. Lend	41
5. Bez. Gries	35
14. Bez. Eggenberg	33
15. Bez. Wetzelsdorf	24
6. Bez. Jakomini	15
13. Bez. Gösting	14
3. Bez. Geidorf	4
9. Bez. Waltendorf	4
11. Bez. Mariatrost	4
7. Bez. Liebenau	10

3.16 Zuwanderung in den 16. Bezirk Straßgang nach Alter

Alter	9. Bez.	10. Bez.	11. Bez.	12. Bez.	13. Bez.	14. Bez.	15. Bez.	17. Bez.	Gesamt
74	0	0	0	0	0	0	0	0	1
75	0	0	0	0	0	1	0	0	1
76	0	0	0	0	1	0	0	0	1
79	0	0	0	0	0	0	0	0	1
83	0	0	0	0	0	0	0	0	1
84	0	0	0	0	0	1	0	0	1
85	0	0	0	0	0	1	0	0	1
86	0	0	0	0	0	0	1	0	2
87	0	0	0	0	0	0	1	0	3
88	0	0	0	0	0	0	0	0	1
90	0	0	0	0	0	0	1	0	1
Gesamt	15	8	17	13	41	82	89	29	716

Zuwanderung in den 16. Bezirk Straßgang nach Altersgruppen



3.17 Zuwanderung in den 17. Bezirk Puntigam nach Alter

Alter	1. Bez.	2. Bez.	3. Bez.	4. Bez.	5. Bez.	6. Bez.	7. Bez.	8. Bez.
0	0	0	0	1	5	2	0	1
1	0	0	3	0	2	2	2	1
2	0	1	0	1	0	2	0	0
3	0	0	0	0	3	2	0	0
4	0	1	0	2	1	0	2	0
5	0	0	0	1	1	1	0	0
6	0	0	0	1	1	2	0	0
7	0	0	0	3	1	2	1	0
8	0	0	1	0	1	0	0	0
9	0	0	0	0	1	2	1	0
10	0	0	0	0	0	0	0	0
11	0	0	0	1	1	1	0	0
12	0	0	0	0	2	0	1	1
13	0	0	0	0	1	0	1	0
14	0	0	0	1	0	1	0	1
15	0	0	0	2	1	0	0	1
16	0	1	0	2	0	0	0	1
17	0	1	1	1	0	0	0	0
18	0	0	3	3	3	2	0	2
19	0	0	1	0	2	5	1	1
20	0	1	1	2	3	1	0	0
21	0	0	0	1	1	1	2	2
22	1	0	2	3	5	2	1	0
23	1	0	0	0	2	3	2	2
24	0	1	2	1	1	2	0	0
25	0	1	0	5	3	3	2	1
26	0	0	1	0	6	1	0	2
27	0	0	2	3	5	3	2	1
28	1	1	4	3	8	1	0	1
29	0	0	2	0	5	2	0	2
30	0	1	2	1	3	2	0	1
31	0	2	2	1	1	2	1	1
32	0	0	1	3	2	6	1	1
33	0	0	0	1	5	1	2	0

3.17 Zuwanderung in den 17. Bezirk Puntigam nach Alter

Alter	9. Bez.	10. Bez.	11. Bez.	12. Bez.	13. Bez.	14. Bez.	15. Bez.	16. Bez.	Gesamt
0	0	0	0	1	0	2	2	1	15
1	0	0	1	1	0	1	1	0	14
2	0	0	1	0	0	0	2	3	10
3	1	0	1	0	0	2	0	0	9
4	0	0	0	1	0	0	2	1	10
5	0	0	1	0	0	2	0	0	6
6	0	0	0	0	1	1	0	0	6
7	1	0	0	1	0	1	0	3	13
8	0	0	0	0	0	1	0	0	3
9	1	0	0	0	0	0	0	0	5
10	0	0	1	1	0	0	0	1	3
11	0	0	0	0	0	0	1	0	4
12	0	0	0	0	1	0	0	1	6
13	0	0	0	0	1	1	2	0	6
14	0	0	0	0	0	2	0	0	5
15	0	0	0	0	0	0	0	0	4
16	0	1	0	1	0	1	0	1	8
17	0	0	0	0	0	1	0	0	4
18	0	0	1	0	1	1	1	1	18
19	0	0	0	0	1	1	0	1	13
20	0	0	1	0	0	1	2	0	12
21	0	0	0	0	0	0	1	2	10
22	0	0	0	1	0	1	2	2	20
23	1	0	0	0	1	3	1	0	16
24	0	1	1	0	0	2	0	0	11
25	0	0	1	1	1	0	1	0	19
26	0	0	1	0	1	1	1	1	15
27	1	0	0	1	1	2	0	0	21
28	2	0	0	1	0	3	2	2	29
29	0	0	1	1	0	2	0	2	17
30	0	0	0	1	0	2	1	2	16
31	0	0	0	2	0	3	0	2	17
32	1	0	1	1	1	2	3	1	24
33	2	0	0	2	0	0	0	2	15

3.17 Zuwanderung in den 17. Bezirk Puntigam nach Alter

Alter	1. Bez.	2. Bez.	3. Bez.	4. Bez.	5. Bez.	6. Bez.	7. Bez.	8. Bez.
34	0	1	0	1	1	1	2	0
35	0	0	0	2	0	3	1	1
36	0	0	1	1	6	2	0	0
37	1	2	0	3	2	2	1	0
38	0	0	0	0	2	1	1	1
39	0	1	1	0	1	0	2	0
40	0	0	0	0	1	0	1	0
41	0	0	0	2	2	0	0	1
42	0	0	0	2	0	0	0	0
43	0	1	0	2	3	1	0	2
44	0	1	0	1	2	4	1	2
45	0	2	0	0	3	0	0	0
46	0	0	0	0	5	0	0	2
47	0	0	1	0	2	3	0	1
48	0	0	0	2	1	2	1	1
49	0	0	0	1	5	1	1	0
50	0	0	0	1	1	0	1	0
51	0	0	0	0	1	0	1	0
52	0	0	0	0	1	0	1	0
53	0	1	0	0	2	0	1	0
54	0	0	0	1	1	0	0	0
55	0	1	0	0	0	0	0	0
56	0	0	0	0	0	0	1	1
57	0	0	0	0	1	0	0	0
58	0	0	0	1	0	2	0	0
59	0	0	0	0	0	1	0	0
60	0	0	0	0	0	0	0	1
63	0	1	0	0	0	0	0	0
70	0	0	0	0	0	0	0	1
71	0	0	0	0	1	0	1	0
73	0	0	0	0	0	1	0	0
74	0	0	0	0	1	0	0	0
76	0	0	0	0	0	0	0	0
78	0	0	0	0	1	0	0	0

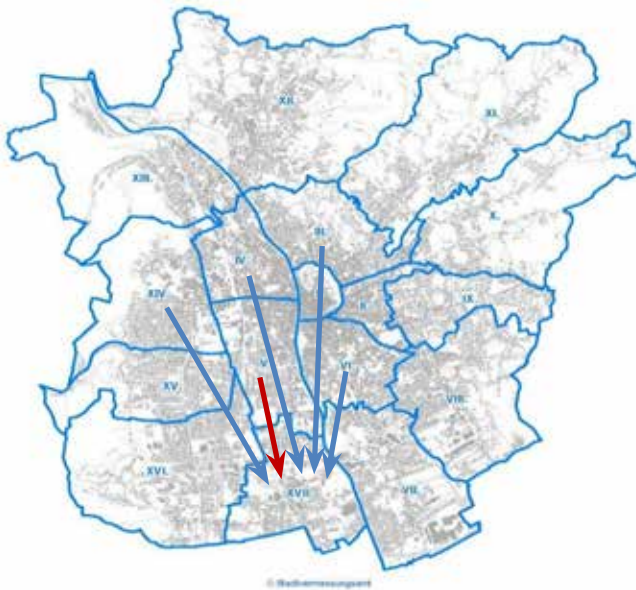
3.17 Zuwanderung in den 17. Bezirk Puntigam nach Alter

Alter	9. Bez.	10. Bez.	11. Bez.	12. Bez.	13. Bez.	14. Bez.	15. Bez.	16. Bez.	Gesamt
34	0	0	0	0	0	0	1	1	8
35	1	0	0	1	1	2	0	1	13
36	0	0	1	1	0	2	2	0	16
37	1	0	1	0	1	2	2	0	18
38	0	0	0	1	0	3	2	1	12
39	0	0	1	0	0	0	0	2	8
40	0	0	0	0	1	0	3	0	6
41	0	1	1	0	1	1	0	0	9
42	0	0	1	0	0	0	0	1	4
43	0	0	0	0	0	0	0	2	11
44	0	0	0	1	1	2	0	4	19
45	1	0	0	0	0	1	0	3	10
46	0	0	0	0	0	1	1	0	9
47	0	0	1	0	0	1	0	1	10
48	0	0	2	1	0	2	0	0	12
49	0	0	0	0	0	0	0	0	8
50	0	0	0	0	0	1	0	0	4
51	0	0	0	1	0	0	1	3	7
52	0	0	0	0	0	0	0	0	2
53	0	0	0	0	0	0	0	0	4
54	0	0	0	0	0	1	0	0	3
55	0	0	0	0	0	1	0	0	2
56	0	0	0	0	0	1	0	2	5
57	0	0	0	0	0	0	0	0	1
58	0	0	0	1	0	0	0	0	4
59	0	0	0	0	0	0	0	0	1
60	0	0	0	0	0	0	0	0	1
63	0	0	0	0	0	0	0	0	1
70	0	0	0	0	0	0	0	0	1
71	0	0	0	0	0	0	0	0	2
73	0	0	0	0	0	0	0	0	1
74	0	0	0	0	0	0	0	0	1
76	0	0	0	1	0	0	0	0	1
78	0	0	0	0	0	0	0	0	1

3.17 Zuwanderung in den 17. Bezirk Puntigam nach Alter

Alter	1. Bez.	2. Bez.	3. Bez.	4. Bez.	5. Bez.	6. Bez.	7. Bez.	8. Bez.
84	0	0	0	0	0	0	0	0
90	0	0	0	0	0	0	0	0
Gesamt	4	22	31	63	122	78	39	37

Zuwanderung in den 17. Bezirk Puntigam - stärkste Altergruppe 20 bis 29 Jahre



Top Ten	Anzahl
5. Bez. Gries	39
6. Bez. Jakomini	19
4. Bez. Lend	18
14. Bez. Eggenberg	15
3. Bez. Geidorf	14
8. Bez. St.Peter	11
15. Bez. Wetzelsdorf	10
16. Bez. Straßgang	9
7. Bez. Liebenau	9
12. Bez. Andritz	5

3.17 Zuwanderung in den 17. Bezirk Puntigam nach Alter

Alter	9. Bez.	10. Bez.	11. Bez.	12. Bez.	13. Bez.	14. Bez.	15. Bez.	16. Bez.	Gesamt
84	0	0	0	0	1	0	0	0	1
90	0	0	0	0	1	0	0	0	1
Gesamt	13	3	20	25	17	60	37	50	621

Zuwanderung in den 17. Bezirk Puntigam nach Altersgruppen

