



Foto: © sxc.hu

DIE GRAZER BINNENWANDERUNG IM JAHR 2014

Präsidialabteilung | Referat für Statistik
Hauptplatz 1 | 8011 Graz

Tel.: +43 316 872-2342
statistik@stadt.graz.at

www.graz.at



Herausgeber/Herstellung:

Magistrat Graz - Präsidialabteilung
Referat für Statistik
8011 Graz, Hauptplatz 1
Tel.: 0316/872-2342
E-Mail: statistik@stadt.graz.at
<http://www.graz.at/statistik>

Daten: BürgerInnenamt- SMI

Titelseite Bild: sxc.hu

Ausgabe: März 2015

Publikationsnummer: 0006_2015

Inhaltsverzeichnis

1.	Binnenwanderung nach Bezirk im Jahr 2014.....	4
1.1	Binnenwanderung pro Bezirk	4
1.2	Binnenwanderung der Männer pro Bezirk	5
1.3	Binnenwanderung der Frauen pro Bezirk	6
1.4	Top 10 der Binnenwanderung.....	7
1.5	Grafik der Binnenwanderung nach Bezirk im Jänner 2014	7
2.	Binnenwanderung nach Staatsbürgerschaft im Jahr 2014.....	8
2.	Binnenwanderung in gesamt Graz nach Staatsbürgerschaft.....	8
2.1	Abwanderung vom 1. Bezirk nach Staatsbürgerschaft	16
2.2	Abwanderung vom 2. Bezirk nach Staatsbürgerschaft	20
2.3	Abwanderung vom 3. Bezirk nach Staatsbürgerschaft	24
2.4	Abwanderung vom 4. Bezirk nach Staatsbürgerschaft	30
2.5	Abwanderung vom 5. Bezirk nach Staatsbürgerschaft	36
2.6	Abwanderung vom 6. Bezirk nach Staatsbürgerschaft	42
2.7	Abwanderung vom 7. Bezirk nach Staatsbürgerschaft.....	48
2.8	Abwanderung vom 8. Bezirk nach Staatsbürgerschaft	52
2.9	Abwanderung vom 9. Bezirk nach Staatsbürgerschaft	56
2.10	Abwanderung vom 10. Bezirk nach Staatsbürgerschaft	60
2.11	Abwanderung vom 11. Bezirk nach Staatsbürgerschaft	64
2.12	Abwanderung vom 12. Bezirk nach Staatsbürgerschaft	68
2.13	Abwanderung vom 13. Bezirk nach Staatsbürgerschaft	72
2.14	Abwanderung vom 14. Bezirk nach Staatsbürgerschaft	76
2.15	Abwanderung vom 15. Bezirk nach Staatsbürgerschaft	80
2.16	Abwanderung vom 16. Bezirk nach Staatsbürgerschaft	84
2.17	Abwanderung vom 17. Bezirk nach Staatsbürgerschaft	88
3.	Binnenwanderung nach Alter im Jahr 2014.....	92
3	Binnenwanderung in gesamt Graz nach Alter	92
3.1	Zuwanderung in den 1. Bezirk nach Alter	100
3.2	Zuwanderung in den 2. Bezirk nach Alter	106
3.3	Zuwanderung in den 3. Bezirk nach Alter	112
3.4	Zuwanderung in den 4. Bezirk nach Alter	120
3.5	Zuwanderung in den 5. Bezirk nach Alter	128
3.6	Zuwanderung in den 6. Bezirk nach Alter	134
3.7	Zuwanderung in den 7. Bezirk nach Alter.....	140
3.8	Zuwanderung in den 8. Bezirk nach Alter	146
3.9	Zuwanderung in den 9. Bezirk nach Alter	152
3.10	Zuwanderung in den 10. Bezirk nach Alter	158
3.11	Zuwanderung in den 11. Bezirk nach Alter	164
3.12	Zuwanderung in den 12. Bezirk nach Alter	170
3.13	Zuwanderung in den 13. Bezirk nach Alter	176
3.14	Zuwanderung in den 14. Bezirk nach Alter	182
3.15	Zuwanderung in den 15. Bezirk nach Alter	188
3.16	Zuwanderung in den 16. Bezirk nach Alter	196
3.17	Zuwanderung in den 17. Bezirk nach Alter	202

1. Binnenwanderung im Jahr 2014

1.1 Binnenwanderung pro Bezirk

Bezirk	1. Bez.	2. Bez.	3. Bez.	4. Bez.	5. Bez.	6. Bez.	7. Bez.	8. Bez.	9. Bez.
Innere Stadt	0	56	85	42	48	117	4	13	17
St. Leonhard	67	0	341	168	128	341	27	71	95
Geidorf	89	318	0	287	213	347	31	68	79
Lend	56	144	298	0	623	398	67	67	56
Gries	69	123	202	695	0	597	102	61	53
Jakomini	70	283	384	444	569	0	106	114	104
Liebenau	6	36	42	122	142	160	0	62	26
St. Peter	14	89	74	74	95	160	49	0	73
Waltendorf	33	112	87	56	54	114	9	88	0
Ries	9	51	83	37	35	46	6	17	40
Mariatrost	17	45	113	77	32	68	4	16	35
Andtitz	23	50	142	134	76	93	17	27	24
Gösting	9	12	69	182	121	102	13	16	26
Eggenberg	23	74	144	372	357	184	54	39	32
Wetzelsdorf	6	48	74	149	192	108	34	29	10
Straßgang	23	19	52	119	149	97	47	22	17
Puntigam	11	14	28	82	163	93	77	24	14

Bezirk	10. Bez.	11. Bez.	12. Bez.	13. Bez.	14. Bez.	15. Bez.	16. Bez.	17. Bez.	gesamt
Innere Stadt	8	13	13	5	12	10	2	7	452
St. Leonhard	51	67	36	14	62	18	9	17	1.512
Geidorf	52	130	100	56	91	33	43	26	1.963
Lend	25	47	97	178	265	171	66	50	2.608
Gries	32	40	66	135	294	99	105	94	2.767
Jakomini	31	71	52	77	158	72	77	49	2.661
Liebenau	11	12	34	27	50	29	40	30	829
St. Peter	12	26	28	17	26	27	15	22	801
Waltendorf	38	36	34	14	25	17	8	2	727
Ries	0	26	14	9	20	10	8	3	414
Mariatrost	18	0	25	15	22	13	23	6	529
Andtitz	12	37	0	44	49	29	15	12	784
Gösting	9	24	48	0	69	21	18	14	753
Eggenberg	18	34	67	77	0	126	89	27	1.717
Wetzelsdorf	16	12	31	39	172	0	77	36	1.033
Straßgang	19	25	29	32	139	119	0	48	956
Puntigam	1	7	24	31	71	30	63	0	733

1.2 Binnenwanderung der Männer pro Bezirk

Bezirk	1. Bez.	2. Bez.	3. Bez.	4. Bez.	5. Bez.	6. Bez.	7. Bez.	8. Bez.	9. Bez.
Innere Stadt	0	32	32	22	33	74	3	8	13
St. Leonhard	28	0	160	89	71	182	14	38	48
Geidorf	35	138	0	131	101	161	12	39	37
Lend	28	69	153	0	350	207	34	37	35
Gries	43	65	107	388	0	361	61	33	29
Jakomini	40	144	172	238	330	0	50	61	55
Liebenau	3	11	18	58	81	79	0	34	15
St. Peter	4	47	42	48	57	97	26	0	32
Waltendorf	19	63	42	29	26	54	2	42	0
Ries	8	23	39	21	15	17	2	10	23
Mariatrost	8	21	56	37	17	33	3	6	16
Andtitz	10	25	67	63	46	47	9	10	7
Gösting	5	7	35	93	72	52	6	9	14
Eggenberg	13	37	72	202	203	104	26	23	15
Wetzelsdorf	2	21	26	82	105	51	16	17	7
Straßgang	13	9	26	55	70	45	22	13	7
Puntigam	7	8	14	37	81	36	30	13	7

Bezirk	10. Bez.	11. Bez.	12. Bez.	13. Bez.	14. Bez.	15. Bez.	16. Bez.	17. Bez.	gesamt
Innere Stadt	7	10	6	4	4	6	1	3	258
St. Leonhard	21	24	15	7	33	10	3	7	750
Geidorf	21	56	44	27	47	15	18	20	902
Lend	16	23	57	90	139	61	32	26	1.357
Gries	16	17	31	72	173	57	61	61	1.575
Jakomini	21	37	24	50	72	40	43	27	1.404
Liebenau	4	8	17	17	23	13	22	13	416
St. Peter	6	13	15	7	17	14	7	10	442
Waltendorf	20	15	16	7	13	11	4	1	364
Ries	0	15	5	5	12	6	2	1	204
Mariatrost	10	0	17	5	8	5	10	3	255
Andtitz	6	22	0	22	24	13	8	9	388
Gösting	5	7	25	0	38	11	9	7	395
Eggenberg	8	17	32	44	0	75	44	17	932
Wetzelsdorf	4	5	13	18	75	0	45	15	502
Straßgang	8	16	11	18	69	49	0	20	451
Puntigam	0	3	11	15	33	15	31	0	341

1.3 Binnenwanderung der Frauen pro Bezirk

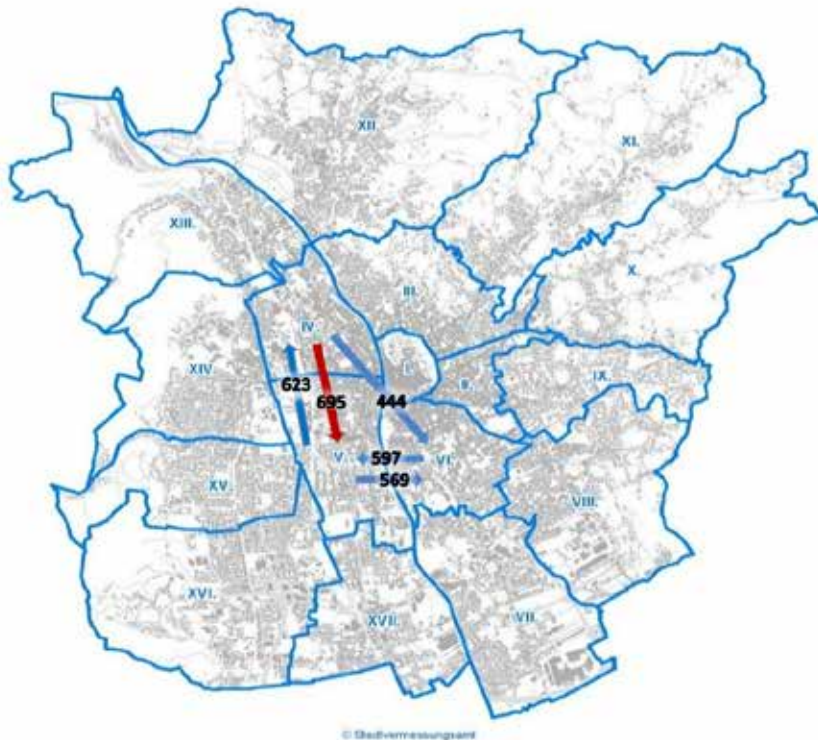
Bezirk	1. Bez.	2. Bez.	3. Bez.	4. Bez.	5. Bez.	6. Bez.	7. Bez.	8. Bez.	9. Bez.
Innere Stadt	0	24	53	20	15	43	1	5	4
St. Leonhard	39	0	181	79	57	159	13	33	47
Geidorf	54	180	0	156	112	186	19	29	42
Lend	28	75	145	0	273	191	33	30	21
Gries	26	58	95	307	0	236	41	28	24
Jakomini	30	139	212	206	239	0	56	53	49
Liebenau	3	25	24	64	61	81	0	28	11
St. Peter	10	42	32	26	38	63	23	0	41
Waltendorf	14	49	45	27	28	60	7	46	0
Ries	1	28	44	16	20	29	4	7	17
Mariatrost	9	24	57	40	15	35	1	10	19
Andtitz	13	25	75	71	30	46	8	17	17
Gösting	4	5	34	89	49	50	7	7	12
Eggenberg	10	37	72	170	154	80	28	16	17
Wetzelsdorf	4	27	48	67	87	57	18	12	3
Straßgang	10	10	26	64	79	52	25	9	10
Puntigam	4	6	14	45	82	57	47	11	7

Bezirk	10. Bez.	11. Bez.	12. Bez.	13. Bez.	14. Bez.	15. Bez.	16. Bez.	17. Bez.	gesamt
Innere Stadt	1	3	7	1	8	4	1	4	194
St. Leonhard	30	43	21	7	29	8	6	10	762
Geidorf	31	74	56	29	44	18	25	6	1.061
Lend	9	24	40	88	126	110	34	24	1.251
Gries	16	23	35	63	121	42	44	33	1.192
Jakomini	10	34	28	27	86	32	34	22	1.257
Liebenau	7	4	17	10	27	16	18	17	413
St. Peter	6	13	13	10	9	13	8	12	359
Waltendorf	18	21	18	7	12	6	4	1	363
Ries	0	11	9	4	8	4	6	2	210
Mariatrost	8	0	8	10	14	8	13	3	274
Andtitz	6	15	0	22	25	16	7	3	396
Gösting	4	17	23	0	31	10	9	7	358
Eggenberg	10	17	35	33	0	51	45	10	785
Wetzelsdorf	12	7	18	21	97	0	32	21	531
Straßgang	11	9	18	14	70	70	0	28	505
Puntigam	1	4	13	16	38	15	32	0	392

1.4 Top 10 der Binnenwanderung

Ursprungsbezirk	neuer Bezirk	Anzahl
4. Bez. Lend	5. Bez. Gries	695
5. Bez. Gries	4. Bez. Lend	623
6. Bez. Jakomini	5. Bez. Gries	597
5. Bez. Gries	6. Bez. Jakomini	569
4. Bez. Lend	6. Bez. Jakomini	444
6. Bez. Jakomini	4. Bez. Lend	398
3. Bez. Geidorf	6. Bez. Jakomini	384
4. Bez. Lend	14. Eggenberg	372
5. Bez. Gries	14. Eggenberg	357
6. Bez. Jakomini	3. Bez. Geidorf	347

1.5 Grafik der Binnenwanderung nach Bezirk im Jahr 2014



2. Binnenwanderung nach Staatsbürgerschaft im Jahr 2014

2. Binnenwanderung je Bezirk nach Staatsbürgerschaft

	1. Bez	2. Bez	3. Bez	4. Bez	5. Bez	6. Bez	7. Bez	8. Bez	9. Bez
Afghanistan	5	7	11	64	93	53	2	20	3
Ägypten	2	1	4	11	20	16	1	2	0
Albanien	1	3	4	3	3	4	5	0	2
Algerien	1	0	3	2	3	1	0	1	0
Angola	0	0	0	1	1	1	1	0	0
Argentinien	0	0	0	0	0	0	0	0	0
Armenien	0	1	1	9	12	4	5	0	0
Aserbajdschan	0	0	0	1	0	1	1	0	0
Äthiopien	0	1	1	0	0	0	0	0	0
Australien	0	2	1	0	0	1	0	0	0
Bangladesch	0	1	0	3	1	1	0	0	0
Belarus	0	0	0	3	4	0	4	0	0
Belgien	0	1	0	0	0	0	0	0	0
Bolivien	0	0	0	0	0	0	0	3	0
Bosnien und Herzegowina	9	34	40	142	159	84	38	3	17
Brasilien	0	2	0	6	2	1	1	0	1
Bulgarien	0	3	4	13	12	10	6	0	1
Chile	0	0	2	1	0	0	0	0	0
China	1	3	4	11	6	12	2	4	0
Côte d'Ivoire	0	0	0	0	1	1	0	0	0
Dänemark	1	0	2	0	0	0	0	0	0
Deutschland	28	73	99	51	72	86	18	18	23
Dominica	0	0	0	1	1	0	0	0	0
Dominikanische Republik	0	3	2	12	13	5	1	0	0
Ecuador	0	0	0	0	0	0	0	0	0
El Salvador	0	0	0	0	0	1	0	0	0
Estland	0	0	1	0	0	1	0	0	1
Finnland	2	1	2	0	2	1	1	1	0
Frankreich	1	4	8	4	6	7	2	3	0
Gambia	0	0	0	2	1	0	0	0	0
Georgien	0	1	1	1	1	14	0	2	0
Ghana	0	0	0	17	4	3	0	0	1
Griechenland	2	1	3	4	1	6	2	4	0
Guatemala	1	0	0	0	0	0	0	0	0
Guinea	0	0	0	0	0	1	0	0	0
Guinea-Bissau	0	0	0	1	1	0	0	0	0

2. Binnenwanderung je Bezirk nach Staatsbürgerschaft

	10. Bez	11. Bez	12. Bez	13. Bez	14. Bez	15. Bez	16. Bez	17. Bez	Gesamt
Afghanistan	0	0	3	21	33	6	8	1	330
Ägypten	3	6	0	0	1	3	1	1	72
Albanien	0	1	1	0	2	0	0	1	30
Algerien	1	0	0	0	0	0	0	1	13
Angola	0	0	0	0	0	0	0	0	4
Argentinien	0	0	0	0	0	1	1	0	2
Armenien	0	2	1	0	6	0	2	0	43
Aserbaidshan	1	0	0	0	0	0	0	0	4
Äthiopien	0	0	0	0	3	0	0	0	5
Australien	0	0	0	0	0	0	0	0	4
Bangladesch	0	0	0	0	0	0	0	0	6
Belarus	0	0	0	0	0	0	0	0	11
Belgien	0	1	0	0	2	0	0	1	5
Bolivien	0	0	0	0	0	0	0	0	3
Bosnien und Herzegowina	4	4	16	37	64	36	34	44	765
Brasilien	0	0	0	1	5	0	0	0	19
Bulgarien	1	0	4	3	8	2	3	1	71
Chile	0	0	0	0	0	0	0	0	3
China	4	2	7	0	10	1	0	0	67
Côte d'Ivoire	0	0	0	0	0	0	0	1	3
Dänemark	0	0	0	0	1	0	0	0	4
Deutschland	14	22	25	7	20	16	6	12	590
Dominica	0	0	0	0	0	0	0	0	2
Dominikanische Republik	0	0	1	3	5	0	3	1	49
Ecuador	0	0	0	0	0	0	0	1	1
El Salvador	0	0	0	0	0	0	0	0	1
Estland	0	0	0	0	1	0	0	0	4
Finnland	0	1	0	0	0	0	0	0	11
Frankreich	1	0	3	1	3	0	0	1	44
Gambia	0	0	0	0	0	0	0	0	3
Georgien	0	0	0	2	2	0	0	1	25
Ghana	0	1	0	6	1	3	0	0	36
Griechenland	0	3	3	1	1	0	4	0	35
Guatemala	0	1	0	0	0	0	0	0	2
Guinea	0	0	0	0	0	0	0	0	1
Guinea-Bissau	0	0	0	2	0	0	0	0	4

2. Binnenwanderung je Bezirk nach Staatsbürgerschaft

	1. Bez	2. Bez	3. Bez	4. Bez	5. Bez	6. Bez	7. Bez	8. Bez	9. Bez
Guyana	0	0	1	0	0	0	0	0	0
Indien	0	2	2	11	7	11	0	0	1
Indonesien	0	0	1	0	0	2	0	0	0
Irak	0	0	1	2	3	1	1	0	0
Iran - Islamische Republik	2	6	4	6	7	9	1	3	3
Irland	1	2	0	0	2	2	0	0	0
Israel	0	1	0	0	0	0	1	0	0
Italien	8	24	20	17	25	26	3	7	5
Jamaika	0	0	0	1	1	0	1	0	0
Japan	1	0	4	1	2	1	0	0	0
Jordanien	0	0	0	0	3	0	0	0	0
Jugoslawien	0	1	0	0	2	1	0	1	0
Kamerun	0	3	1	0	2	0	0	0	0
Kanada	0	0	0	0	0	1	0	1	0
Kap Verde	0	0	1	0	0	0	2	0	0
Kasachstan	0	0	0	0	1	1	0	0	0
Kenia	0	0	0	1	3	0	0	0	0
Kirgisistan	0	0	1	1	1	0	0	0	1
Kolumbien	1	3	1	0	1	2	0	0	0
Kongo	0	0	0	0	0	0	0	0	1
Kongo - Demokratische Republik	0	0	1	0	3	0	0	0	0
Korea - Republik	1	6	3	2	0	1	0	0	2
Kosovo	5	19	21	39	47	42	10	0	6
Kroatien	6	23	30	112	90	63	28	6	16
Lettland	2	5	3	0	6	8	4	1	0
Libanon	0	1	0	2	2	0	0	0	0
Liberia	0	0	0	0	1	1	0	0	0
Libysch-Arabische Dschamahirija	0	0	0	0	0	0	0	0	0
Liechtenstein	0	1	0	0	0	0	0	0	0
Litauen	1	2	1	0	1	1	0	0	0
Luxemburg	0	1	0	0	0	0	0	0	0
Madagaskar	0	0	0	1	0	0	0	0	0
Malaysia	0	0	0	1	1	0	0	0	0
Marokko	0	0	1	4	2	2	0	0	0
Mazedonien	0	1	1	3	7	14	3	3	0
Mexiko	0	5	5	1	1	1	0	0	0

2. Binnenwanderung je Bezirk nach Staatsbürgerschaft

	10. Bez	11. Bez	12. Bez	13. Bez	14. Bez	15. Bez	16. Bez	17. Bez	Gesamt
Guyana	0	0	0	0	0	0	0	0	1
Indien	3	1	0	2	1	1	0	0	42
Indonesien	0	0	0	0	0	0	0	0	3
Irak	0	0	0	2	3	1	0	0	14
Iran - Islamische Republik	1	1	1	2	2	0	2	0	50
Irland	0	1	0	0	1	0	1	0	10
Israel	0	0	0	0	0	0	0	0	2
Italien	2	3	1	11	6	0	2	2	162
Jamaika	0	0	0	0	0	0	0	0	3
Japan	0	0	0	0	2	0	0	1	12
Jordanien	0	0	0	0	0	0	0	0	3
Jugoslawien	0	0	0	0	0	0	1	0	6
Kamerun	0	0	1	0	0	0	0	0	7
Kanada	0	0	0	0	0	1	1	0	4
Kap Verde	0	0	0	0	0	0	0	0	3
Kasachstan	2	0	3	0	0	0	0	0	7
Kenia	0	0	0	1	0	2	3	0	10
Kirgisistan	0	1	4	1	0	3	0	0	13
Kolumbien	0	2	1	0	0	0	0	0	11
Kongo	0	0	0	0	0	0	0	0	1
Kongo - Demokratische Republik	0	0	0	0	0	0	0	0	4
Korea - Republik	0	0	0	0	0	0	0	0	15
Kosovo	0	0	4	14	24	5	16	9	261
Kroatien	4	8	7	37	32	11	29	28	530
Lettland	2	1	1	1	0	0	7	0	41
Libanon	0	0	0	0	0	0	0	0	5
Liberia	0	0	0	1	0	0	0	0	3
Libysch-Arabische Dschamahirija	1	0	0	0	0	0	0	0	1
Liechtenstein	0	0	0	0	0	0	0	0	1
Litauen	0	1	0	0	0	0	0	0	7
Luxemburg	0	0	1	0	0	0	1	0	3
Madagaskar	0	0	0	0	0	0	0	0	1
Malaysia	0	1	0	0	2	0	0	0	5
Marokko	0	0	0	0	1	0	2	0	12
Mazedonien	0	0	1	0	4	3	2	1	43
Mexiko	1	0	0	0	2	0	0	0	16

2. Binnenwanderung je Bezirk nach Staatsbürgerschaft

	1. Bez	2. Bez	3. Bez	4. Bez	5. Bez	6. Bez	7. Bez	8. Bez	9. Bez
Moldau	0	0	0	1	0	1	0	1	0
Mongolei	2	1	7	8	10	11	0	1	1
Montenegro	0	0	1	1	1	1	0	0	0
Mosambik	0	0	0	0	0	0	0	0	0
Nepal	0	2	0	0	4	0	0	0	0
Niederlande	0	0	1	2	3	0	0	1	3
Niger	0	0	0	0	0	1	0	0	0
Nigeria	1	1	10	27	45	27	6	5	3
Norwegen	0	0	1	0	0	0	0	0	0
Oman	6	0	0	0	0	5	0	0	0
Österreich	323	1.140	1.457	1.514	1.461	1.689	519	610	552
Pakistan	0	0	1	8	1	0	1	0	2
Peru	0	0	0	2	1	0	1	0	0
Philippinen	0	0	0	0	0	1	0	0	1
Polen	2	2	8	9	14	18	4	0	7
Portugal	0	0	3	2	0	2	0	0	0
Ruanda	0	0	2	1	1	1	0	0	0
Rumänien	9	18	47	131	193	134	58	39	18
Russische Föderation	2	15	5	34	55	34	5	3	4
Salomonen	0	0	0	1	0	0	0	0	0
Schweden	0	1	0	2	0	2	0	1	0
Schweiz	0	1	4	0	1	1	2	1	1
Senegal	0	0	0	0	0	0	0	0	0
Serbien	3	8	18	24	20	16	7	2	4
Serbien und Montenegro	1	0	0	4	3	4	0	1	0
Singapur	0	1	0	0	0	0	0	0	0
Slowakei	2	6	11	18	19	18	10	10	13
Slowenien	4	13	9	25	20	26	12	10	7
Somalia	0	0	0	0	2	0	1	1	0
Spanien	1	15	15	7	6	11	1	2	1
Sri Lanka	0	2	0	1	0	0	0	0	0
Staatenlos	0	0	0	1	1	0	0	0	0
Südafrika	0	0	0	0	1	0	0	0	0
Sudan	0	0	0	1	0	0	0	0	1
Syrien - Arabische Republik	1	1	2	8	21	4	0	0	0
Thailand	0	0	0	0	3	4	0	1	1

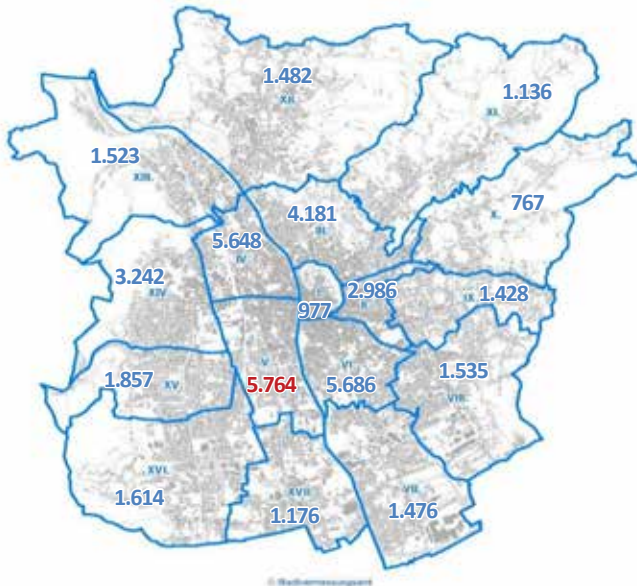
2. Binnenwanderung je Bezirk nach Staatsbürgerschaft

	10. Bez	11. Bez	12. Bez	13. Bez	14. Bez	15. Bez	16. Bez	17. Bez	Gesamt
Moldau	0	0	0	0	1	0	0	0	4
Mongolei	0	0	0	0	14	0	0	0	55
Montenegro	0	0	0	0	3	0	0	0	7
Mosambik	0	0	0	1	0	0	0	0	1
Nepal	0	0	0	0	0	0	0	0	6
Niederlande	0	0	2	2	0	0	0	1	15
Niger	0	0	0	0	0	0	0	0	1
Nigeria	0	1	0	7	12	11	4	4	164
Norwegen	1	0	0	0	0	0	1	0	3
Oman	0	0	0	0	0	0	0	0	11
Österreich	322	408	615	404	1.144	763	675	496	14.092
Pakistan	5	0	0	0	4	0	0	0	22
Peru	0	1	0	0	1	0	0	0	6
Philippinen	0	1	0	0	1	0	0	0	4
Polen	1	4	2	2	7	1	0	3	84
Portugal	0	5	0	0	4	1	0	0	17
Ruanda	0	0	0	0	0	0	0	0	5
Rumänien	11	15	21	75	74	47	45	26	961
Russische Föderation	2	4	3	16	14	6	6	1	209
Salomonen	0	0	0	0	0	0	0	0	1
Schweden	0	2	1	0	0	0	0	0	9
Schweiz	0	0	0	0	1	0	0	0	12
Senegal	0	0	1	0	0	0	0	0	1
Serbien	1	2	1	13	26	4	6	5	160
Serbien und Montenegro	0	0	0	2	9	0	2	0	26
Singapur	0	0	0	0	0	0	0	0	1
Slowakei	4	5	5	9	17	17	13	5	182
Slowenien	6	2	10	11	16	4	10	9	194
Somalia	0	0	0	2	0	0	0	1	7
Spanien	2	1	0	2	1	0	0	0	65
Sri Lanka	0	0	0	0	0	0	0	0	3
Staatenlos	1	0	0	0	0	0	0	0	3
Südafrika	0	0	0	0	1	0	0	0	2
Sudan	0	0	0	0	0	0	0	0	2
Syrien - Arabische Republik	0	0	4	0	0	6	1	0	48
Thailand	0	1	0	1	2	0	0	1	14

2. Binnenwanderung je Bezirk nach Staatsbürgerschaft

	1. Bez	2. Bez	3. Bez	4. Bez	5. Bez	6. Bez	7. Bez	8. Bez	9. Bez
Togo	1	0	0	0	1	3	0	0	0
Tschechische Republik	1	0	1	3	2	3	1	0	0
Tunesien	0	0	0	2	1	0	0	0	0
Türkei	2	6	22	126	140	70	28	6	8
Ukraine	2	6	5	8	4	11	0	0	2
Unbekannt	0	0	0	1	2	0	0	0	0
Ungarn	5	15	29	52	72	47	21	20	5
Ungeklärt	0	0	0	5	9	2	1	0	2
Venezuela	0	0	0	0	0	0	0	0	0
Vereinigte Staaten	0	4	5	6	4	3	2	0	5
Vereinigtes Königreich	2	6	3	4	5	4	5	3	2
Vietnam	0	0	0	1	1	2	0	0	0
Gesamtergebnis	452	1.512	1.963	2.608	2.767	2.661	829	801	727

Binnenwanderung nach Bewegungen (+/-) pro Bezirk

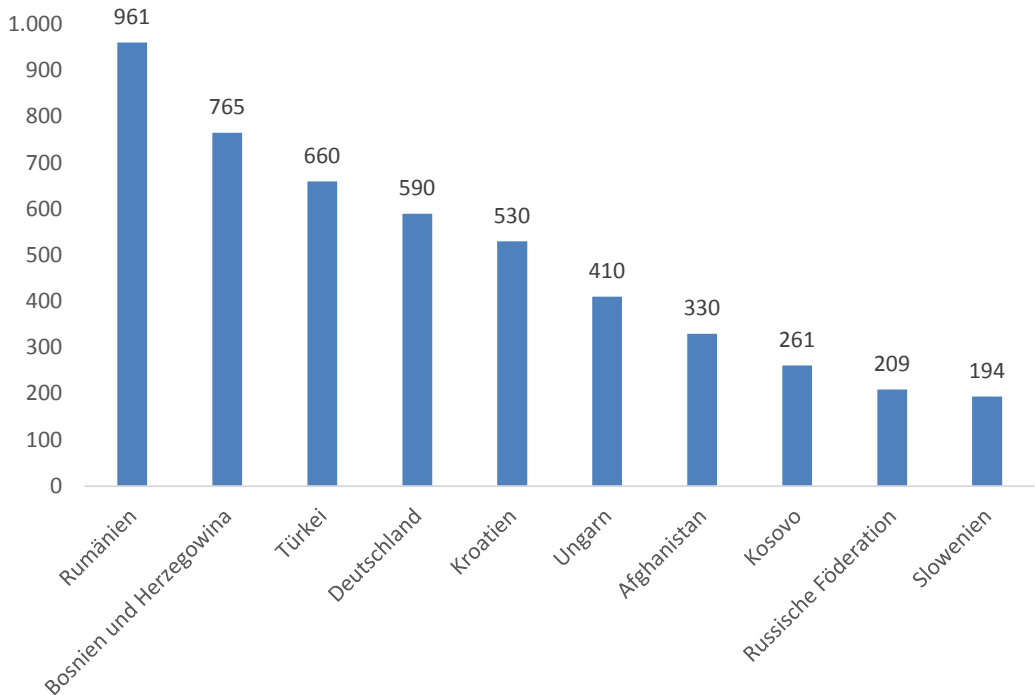


Top Ten	Anzahl
5. Bez. Gries	5.764
6. Bez. Jakomini	5.686
4. Bez. Lend	5.648
3. Bez. Geidorf	4.181
14. Bez. Eggenberg	3.242
2. Bez. St.Leonhard	2.986
15. Bez. Wetzelsdorf	1.857
16. Bez. Straßgang	1.614
8. Bez. St.Peter	1.535
13. Bez. Gösting	1.523

2. Binnenwanderung je Bezirk nach Staatsbürgerschaft

	10. Bez	11. Bez	12. Bez	13. Bez	14. Bez	15. Bez	16. Bez	17. Bez	Gesamt
Togo	0	0	0	0	1	0	0	0	6
Tschechische Republik	0	0	1	2	4	1	1	0	20
Tunesien	0	0	1	0	0	0	1	0	5
Türkei	7	2	13	32	65	53	26	54	660
Ukraine	0	1	1	0	1	3	1	1	46
Unbekannt	0	0	0	0	0	0	0	0	3
Ungarn	6	9	13	13	38	20	28	17	410
Ungeklärt	0	0	0	2	2	0	0	0	23
Venezuela	0	0	1	0	0	0	0	0	1
Vereinigte Staaten	0	1	0	0	1	0	1	1	33
Vereinigtes Königreich	0	0	0	1	5	1	6	0	47
Vietnam	0	0	0	0	0	0	0	0	4
Gesamtergebnis	414	529	784	753	1.717	1.033	956	733	21.239

Binnenwanderung nach Staatsbürgerschaft (ohne Österreich)



2.1 Abwanderung vom 1. Bezirk Innere Stadt nach Staatsbürgerschaft

	2. Bez	3. Bez	4. Bez	5. Bez	6. Bez	7. Bez	8. Bez	9. Bez
Afghanistan	0	0	2	0	0	0	0	0
Ägypten	0	0	2	0	0	0	0	0
Albanien	0	2	0	1	0	0	0	0
Algerien	0	1	0	0	0	0	0	0
Äthiopien	1	0	0	0	0	0	0	0
Belarus	0	0	3	1	0	0	0	0
Belgien	1	0	0	0	0	0	0	0
Bosnien und Herzegowina	0	0	3	1	2	0	0	0
Brasilien	0	0	0	0	0	0	0	1
Bulgarien	0	1	1	0	1	0	0	0
Deutschland	3	7	1	2	2	0	0	4
Finnland	0	0	0	0	1	0	0	0
Griechenland	0	2	1	0	1	0	0	0
Indien	0	1	0	0	0	0	0	0
Indonesien	0	0	0	0	1	0	0	0
Italien	2	0	1	2	2	0	0	0
Japan	0	0	0	1	0	0	0	0
Korea - Republik	1	0	0	0	0	0	0	0
Kosovo	0	1	0	0	0	0	0	0
Kroatien	0	2	1	1	1	0	0	0
Marokko	0	0	1	0	0	0	0	0
Mexiko	0	1	0	0	0	0	0	0
Mongolei	0	0	0	0	0	0	1	0
Nigeria	0	0	1	0	0	0	0	0
Österreich	56	63	32	57	49	6	11	24
Philippinen	0	0	0	0	0	0	0	1
Polen	0	0	1	0	0	0	0	0
Ruanda	0	1	0	0	0	0	0	0
Rumänien	0	2	0	1	2	0	1	1
Russische Föderation	0	1	0	0	1	0	0	0
Schweden	0	0	0	0	0	0	0	0
Schweiz	0	0	0	0	1	0	0	0
Serbien	0	0	1	2	0	0	0	1
Serbien und Montenegro	0	0	0	0	0	0	1	0
Slowenien	0	0	0	0	1	0	0	0
Syrien - Arabische Republik	0	1	0	0	1	0	0	0

2.1 Abwanderung vom 1. Bezirk Innere Stadt nach Staatsbürgerschaft

	10.Bez	11.Bez	12.Bez	13.Bez	14.Bez	15. Bez	16. Bez	17. Bez
Afghanistan	0	0	0	0	0	0	0	0
Ägypten	3	0	0	0	0	1	0	0
Albanien	0	0	0	0	0	0	0	0
Algerien	0	0	0	0	0	0	0	0
Äthiopien	0	0	0	0	0	0	0	0
Belarus	0	0	0	0	0	0	0	0
Belgien	0	0	0	0	0	0	0	1
Bosnien und Herzegowina	0	1	0	0	0	0	0	0
Brasilien	0	0	0	0	0	0	0	0
Bulgarien	0	0	0	0	0	0	0	0
Deutschland	0	2	0	0	1	1	0	0
Finnland	0	0	0	0	0	0	0	0
Griechenland	0	0	0	0	0	0	0	0
Indien	0	0	0	0	0	0	0	0
Indonesien	0	0	0	0	0	0	0	0
Italien	0	0	0	0	0	0	0	0
Japan	0	0	0	0	0	0	0	0
Korea - Republik	0	0	0	0	0	0	0	0
Kosovo	0	0	0	0	0	0	0	0
Kroatien	0	0	0	0	0	0	0	0
Marokko	0	0	0	0	0	0	0	0
Mexiko	0	0	0	0	0	0	0	0
Mongolei	0	0	0	0	0	0	0	0
Nigeria	0	0	0	0	1	0	0	0
Österreich	6	13	22	7	21	4	23	10
Philippinen	0	0	0	0	0	0	0	0
Polen	0	0	0	0	0	0	0	0
Ruanda	0	0	0	0	0	0	0	0
Rumänien	0	0	0	0	0	0	0	0
Russische Föderation	0	0	0	0	0	0	0	0
Schweden	0	0	1	0	0	0	0	0
Schweiz	0	0	0	0	0	0	0	0
Serbien	0	0	0	0	0	0	0	0
Serbien und Montenegro	0	0	0	0	0	0	0	0
Slowenien	0	0	0	0	0	0	0	0
Syrien - Arabische Republik	0	0	0	0	0	0	0	0

2.1 Abwanderung vom 1. Bezirk Innere Stadt nach Staatsbürgerschaft

	2. Bez	3. Bez	4. Bez	5. Bez	6. Bez	7. Bez	8. Bez	9. Bez
Thailand	0	0	0	0	3	0	0	0
Türkei	0	1	0	0	0	0	0	0
Ukraine	0	1	0	0	1	0	0	0
Ungarn	1	1	5	0	0	0	0	1
Vereinigte Staaten	1	0	0	0	0	0	0	0
Vereinigtes Königreich	1	0	0	0	0	0	0	0
Gesamtergebnis	67	89	56	69	70	6	14	33

Abwanderung vom 1. Bezirk Innere Stadt nach Staatsbürgerschaft

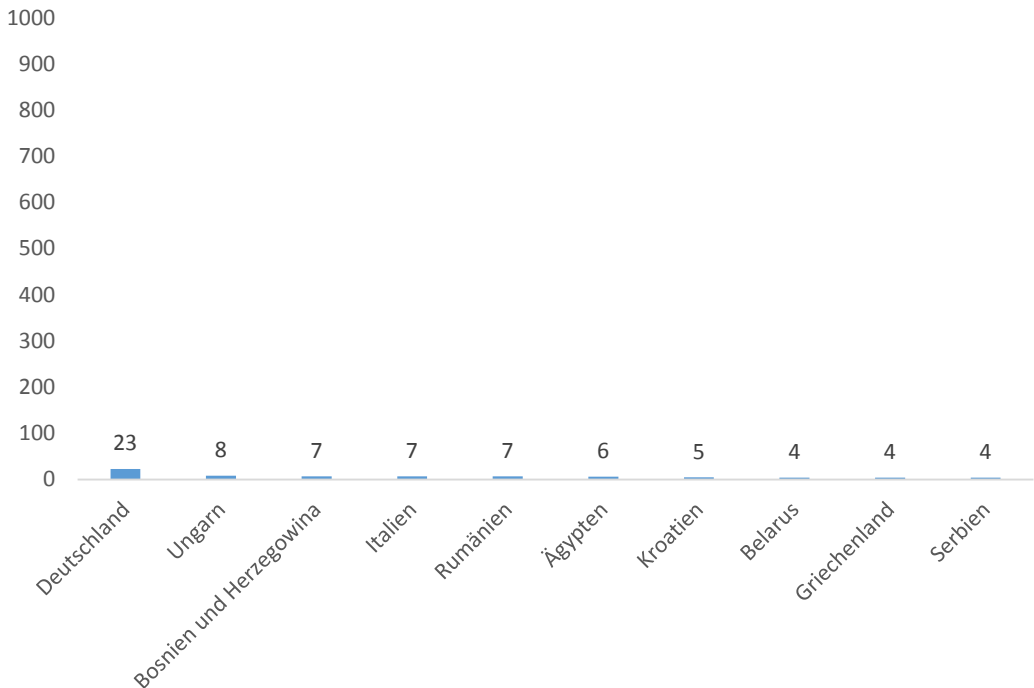


neuer Bezirk	Anzahl
3. Bez. Geidorf	89
6. Bez. Jakomini	70
5. Bez. Gries	69
2. Bez. St. Leonhard	67
4. Bez. Lend	56
9. Bez. Waltendorf	33
12. Bez. Andritz	23
16. Bez. Straßgang	23
14. Bez. Eggenberg	23
11. Bez. Mariatrost	17

2.1 Abwanderung vom 1. Bezirk Innere Stadt nach Staatsbürgerschaft

	10.Bez	11.Bez	12.Bez	13.Bez	14.Bez	15. Bez	16. Bez	17. Bez
Thailand	0	0	0	0	0	0	0	0
Türkei	0	1	0	2	0	0	0	0
Ukraine	0	0	0	0	0	0	0	0
Ungarn	0	0	0	0	0	0	0	0
Vereinigte Staaten	0	0	0	0	0	0	0	0
Vereinigtes Königreich	0	0	0	0	0	0	0	0
Gesamtergebnis	9	17	23	9	23	6	23	11

Abwanderung vom 1. Bezirk Innere Stadt nach Staatsbürgerschaft (ohne Österreich)



2.2 Abwanderung vom 2. Bezirk St. Leonhard nach Staatsbürgerschaft

	1. Bez	3. Bez	4. Bez	5. Bez	6. Bez	7. Bez	8. Bez	9. Bez
Afghanistan	0	0	3	2	2	0	0	0
Ägypten	0	1	0	0	0	0	0	0
Albanien	0	0	0	0	2	0	0	1
Bosnien und Herzegowina	1	6	5	6	2	0	1	2
Brasilien	0	0	0	0	1	0	0	0
Bulgarien	0	1	1	0	1	0	0	0
Chile	0	1	0	0	0	0	0	0
China	0	2	0	0	1	0	1	0
Deutschland	9	24	6	12	15	0	1	6
Finnland	1	0	0	0	0	0	0	0
Frankreich	1	1	0	0	3	0	0	0
Georgien	0	0	0	0	0	0	0	0
Ghana	0	0	4	0	0	0	0	0
Griechenland	1	0	2	0	1	0	0	0
Indien	0	0	0	0	2	0	0	0
Iran - Islamische Republik	0	1	1	0	2	0	0	0
Irland	0	0	0	0	1	0	0	0
Italien	2	7	2	2	7	0	0	0
Japan	0	1	0	0	1	0	0	0
Kamerun	0	0	0	1	0	0	0	0
Kanada	0	0	0	0	1	0	0	0
Kasachstan	0	0	0	1	0	0	0	0
Kolumbien	0	0	0	0	1	0	0	0
Korea - Republik	0	1	0	0	0	0	0	2
Kosovo	0	2	2	2	3	0	0	0
Kroatien	0	7	3	1	5	4	0	3
Lettland	0	0	0	0	0	1	0	0
Marokko	0	1	0	0	0	0	0	0
Mexiko	0	1	1	1	1	0	0	0
Mongolei	1	1	0	3	0	0	0	0
Montenegro	0	0	1	0	0	0	0	0
Nigeria	0	0	0	0	2	0	0	0
Österreich	35	236	106	85	207	26	84	86
Polen	1	0	0	1	3	0	0	3
Rumänien	1	1	0	1	5	0	2	4
Russische Föderation	0	0	0	0	2	0	0	0

2.2 Abwanderung vom 2. Bezirk St. Leonhard nach Staatsbürgerschaft

	10.Bez	11.Bez	12.Bez	13.Bez	14.Bez	15. Bez	16. Bez	17. Bez
Afghanistan	0	0	0	0	0	0	0	0
Ägypten	0	0	0	0	0	0	0	0
Albanien	0	0	0	0	0	0	0	1
Bosnien und Herzegowina	0	0	1	1	1	0	0	2
Brasilien	0	0	0	0	4	0	0	0
Bulgarien	0	0	0	0	0	0	0	0
Chile	0	0	0	0	0	0	0	0
China	0	1	0	0	3	0	0	0
Deutschland	1	6	5	0	2	1	0	0
Finnland	0	0	0	0	0	0	0	0
Frankreich	0	0	1	0	0	0	0	0
Georgien	0	0	0	0	2	0	0	0
Ghana	0	0	0	0	0	2	0	0
Griechenland	0	0	0	0	0	0	0	0
Indien	0	0	0	0	0	0	0	0
Iran - Islamische Republik	0	0	0	0	0	0	0	0
Irland	0	0	0	0	0	0	0	0
Italien	0	0	0	0	0	0	0	0
Japan	0	0	0	0	0	0	0	0
Kamerun	0	0	1	0	0	0	0	0
Kanada	0	0	0	0	0	0	0	0
Kasachstan	0	0	0	0	0	0	0	0
Kolumbien	0	0	0	0	0	0	0	0
Korea - Republik	0	0	0	0	0	0	0	0
Kosovo	0	0	1	0	0	0	0	1
Kroatien	1	2	1	1	0	0	0	0
Lettland	0	0	0	0	0	0	0	0
Marokko	0	0	0	0	0	0	0	0
Mexiko	0	0	0	0	0	0	0	0
Mongolei	0	0	0	0	0	0	0	0
Montenegro	0	0	0	0	0	0	0	0
Nigeria	0	0	0	0	0	3	0	0
Österreich	47	35	40	10	56	30	18	8
Polen	1	0	0	0	0	0	0	2
Rumänien	1	0	0	0	0	1	0	0
Russische Föderation	0	0	0	0	0	1	0	0

2.2 Abwanderung vom 2. Bezirk St. Leonhard nach Staatsbürgerschaft

	1. Bez	3. Bez	4. Bez	5. Bez	6. Bez	7. Bez	8. Bez	9. Bez
Schweden	0	0	0	0	1	0	0	0
Schweiz	0	2	0	0	0	0	0	1
Serbien	1	8	0	0	1	0	0	0
Serbien und Montenegro	1	0	0	0	1	0	0	0
Slowakei	0	1	0	0	0	0	0	0
Slowenien	0	1	0	2	3	0	0	0
Spanien	0	5	2	0	3	0	0	0
Sudan	0	0	0	0	0	0	0	1
Syrien - Arabische Republik	0	0	0	0	0	0	0	0
Thailand	0	0	0	0	0	0	0	0
Tschechische Republik	0	1	0	0	0	0	0	0
Türkei	0	0	2	1	1	0	0	0
Ukraine	0	0	1	0	0	0	0	0
Ungarn	0	3	2	1	1	0	0	0
Vereinigte Staaten	0	2	0	1	1	0	0	1
Vereinigtes Königreich	1	0	0	0	0	5	0	2
Gesamtergebnis	56	318	144	123	283	36	89	112

Abwanderung vom 2. Bezirk St. Leonhard nach Staatsbürgerschaft

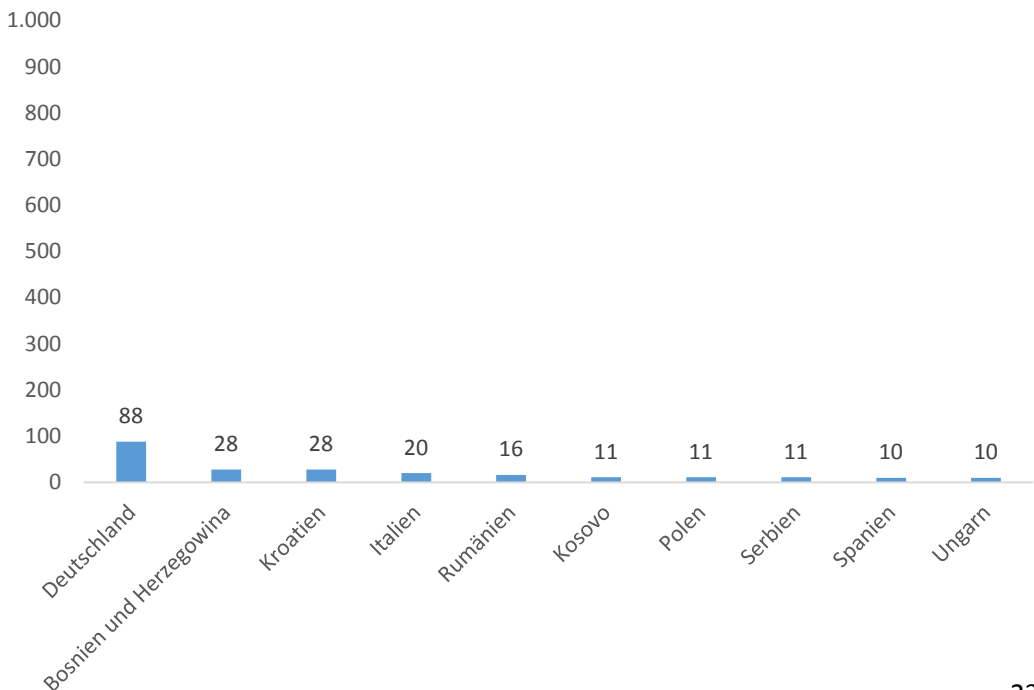


neuer Bezirk	Anzahl
3. Bez. Geidorf	318
6. Bez. Jakomini	283
4. Bez. Lend	144
5. Bez. Gries	123
9. Bez. Waltendorf	112
8. Bez. St. Peter	89
14. Bez. Eggenberg	74
1. Bez. Innere Stadt	56
10. Bez. Ries	51
12. Bez. Andritz	50

2.2 Abwanderung vom 2. Bezirk St. Leonhard nach Staatsbürgerschaft

	10.Bez	11.Bez	12.Bez	13.Bez	14.Bez	15. Bez	16. Bez	17. Bez
Schweden	0	0	0	0	0	0	0	0
Schweiz	0	0	0	0	0	0	0	0
Serbien	0	0	0	0	1	0	0	0
Serbien und Montenegro	0	0	0	0	0	0	0	0
Slowakei	0	0	0	0	0	1	0	0
Slowenien	0	0	0	0	2	0	0	0
Spanien	0	0	0	0	0	0	0	0
Sudan	0	0	0	0	0	0	0	0
Syrien - Arabische Republik	0	0	0	0	0	6	0	0
Thailand	0	1	0	0	0	0	0	0
Tschechische Republik	0	0	0	0	1	0	0	0
Türkei	0	0	0	0	0	2	0	0
Ukraine	0	0	0	0	0	0	0	0
Ungarn	0	0	0	0	1	1	1	0
Vereinigte Staaten	0	0	0	0	0	0	0	0
Vereinigtes Königreich	0	0	0	0	1	0	0	0
Gesamtergebnis	51	45	50	12	74	48	19	14

Abwanderung vom 2. Bezirk St. Leonhard nach Staatsbürgerschaft (ohne Österreich)



2.3 Abwanderung vom 3. Bezirk Geidorf nach Staatsbürgerschaft

	1. Bez	2. Bez	4. Bez	5. Bez	6. Bez	7. Bez	8. Bez	9. Bez
Afghanistan	0	0	2	2	0	0	6	0
Ägypten	0	0	0	0	2	0	0	0
Albanien	0	0	0	0	1	0	0	0
Armenien	0	0	1	0	0	0	0	0
Aserbajdschan	0	0	0	0	1	0	0	0
Bosnien und Herzegowina	2	4	7	8	9	2	0	3
Brasilien	0	2	0	0	0	0	0	0
Bulgarien	0	0	0	1	0	0	0	0
Chile	0	0	1	0	0	0	0	0
China	1	1	4	0	0	0	0	0
Deutschland	5	27	14	9	22	1	2	0
Dominikanische Republik	0	0	0	4	0	0	0	0
El Salvador	0	0	0	0	1	0	0	0
Estland	0	0	0	0	1	0	0	0
Finnland	1	1	0	1	0	0	0	0
Frankreich	0	1	1	2	1	0	0	0
Georgien	0	0	0	0	1	0	0	0
Griechenland	1	0	0	0	2	0	0	0
Indien	0	1	0	0	1	0	0	0
Indonesien	0	0	0	0	1	0	0	0
Iran - Islamische Republik	0	1	0	0	2	0	0	1
Irland	0	0	0	1	1	0	0	0
Israel	0	1	0	0	0	0	0	0
Italien	1	7	6	4	1	0	2	0
Japan	0	0	1	0	0	0	0	0
Jordanien	0	0	0	3	0	0	0	0
Jugoslawien	0	1	0	1	0	0	0	0
Kamerun	0	1	0	0	0	0	0	0
Kanada	0	0	0	0	0	0	1	0
Kirgisistan	0	0	0	0	0	0	0	0
Kolumbien	0	3	0	1	0	0	0	0
Kongo	0	0	0	0	0	0	0	1
Korea - Republik	1	0	1	0	0	0	0	0
Kosovo	0	8	6	6	5	0	0	2
Kroatien	1	10	7	5	8	0	0	2
Lettland	0	3	0	1	2	1	0	0

2.3 Abwanderung vom 3. Bezirk Geidorf nach Staatsbürgerschaft

	10.Bez	11.Bez	12.Bez	13.Bez	14.Bez	15. Bez	16. Bez	17. Bez
Afghanistan	0	0	1	5	2	0	0	0
Ägypten	0	0	0	0	0	0	0	0
Albanien	0	0	0	0	0	0	0	0
Armenien	0	0	0	0	4	0	1	0
Aserbajdschan	0	0	0	0	0	0	0	0
Bosnien und Herzegowina	0	0	0	1	5	0	6	2
Brasilien	0	0	0	0	0	0	0	0
Bulgarien	0	0	0	0	0	0	0	0
Chile	0	0	0	0	0	0	0	0
China	1	0	3	0	1	0	0	0
Deutschland	5	9	3	1	3	0	0	2
Dominikanische Republik	0	0	0	2	1	0	0	1
El Salvador	0	0	0	0	0	0	0	0
Estland	0	0	0	0	0	0	0	0
Finnland	0	0	0	0	0	0	0	0
Frankreich	1	0	1	0	1	0	0	0
Georgien	0	0	0	0	0	0	0	0
Griechenland	0	0	3	0	1	0	0	0
Indien	2	0	0	0	0	0	0	0
Indonesien	0	0	0	0	0	0	0	0
Iran - Islamische Republik	0	1	0	1	0	0	1	0
Irland	0	0	0	0	0	0	1	0
Israel	0	0	0	0	0	0	0	0
Italien	1	1	1	0	1	0	0	0
Japan	0	0	0	0	1	0	0	0
Jordanien	0	0	0	0	0	0	0	0
Jugoslawien	0	0	0	0	0	0	0	0
Kamerun	0	0	0	0	0	0	0	0
Kanada	0	0	0	0	0	0	0	0
Kirgisistan	0	0	4	1	0	1	0	0
Kolumbien	0	0	0	0	0	0	0	0
Kongo	0	0	0	0	0	0	0	0
Korea - Republik	0	0	0	0	0	0	0	0
Kosovo	0	0	1	2	1	1	0	0
Kroatien	0	1	1	0	2	0	0	1
Lettland	2	0	0	0	0	0	0	0

2.3 Abwanderung vom 3. Bezirk Geidorf nach Staatsbürgerschaft

	1.Bez	2.Bez	4.Bez	5.Bez	6.Bez	7. Bez	8. Bez	9. Bez
Libysch-Arabische Dschamahirija	0	0	0	0	0	0	0	0
Litauen	1	1	0	0	0	0	0	0
Luxemburg	0	0	0	0	0	0	0	0
Mazedonien	0	0	0	0	1	0	0	0
Mexiko	0	2	0	0	0	0	0	0
Mongolei	0	0	1	0	2	0	0	0
Nepal	0	1	0	0	0	0	0	0
Niederlande	0	0	0	1	0	0	0	0
Nigeria	0	0	3	0	1	0	1	0
Norwegen	0	0	0	0	0	0	0	0
Österreich	66	244	199	138	273	34	56	67
Pakistan	0	0	1	0	0	0	0	1
Peru	0	0	0	0	0	0	0	0
Philippinen	0	0	0	0	1	0	0	0
Polen	0	0	2	0	1	0	0	0
Portugal	0	0	0	0	1	0	0	0
Rumänien	0	1	13	8	12	0	3	3
Russische Föderation	0	5	1	0	1	0	0	0
Schweden	0	0	0	0	0	0	0	0
Schweiz	0	0	0	0	0	2	0	0
Serbien	1	1	2	0	2	1	0	3
Serbien und Montenegro	0	0	0	0	1	0	0	0
Slowakei	1	0	2	0	1	1	2	2
Slowenien	0	4	1	0	4	0	0	0
Somalia	0	0	0	0	0	0	0	0
Spanien	0	3	2	1	5	0	0	0
Staatenlos	0	0	1	0	0	0	0	0
Syrien - Arabische Republik	0	0	0	0	3	0	0	0
Thailand	0	0	0	0	1	0	1	0
Togo	0	0	0	0	0	0	0	0
Tunesien	0	0	2	0	0	0	0	0
Türkei	0	0	4	3	2	0	0	0
Ukraine	0	1	2	1	1	0	0	1
Ungarn	2	1	6	1	7	0	0	0
Ungeklärt	0	0	1	0	0	0	0	0
Vereinigte Staaten	0	2	1	0	0	0	0	1

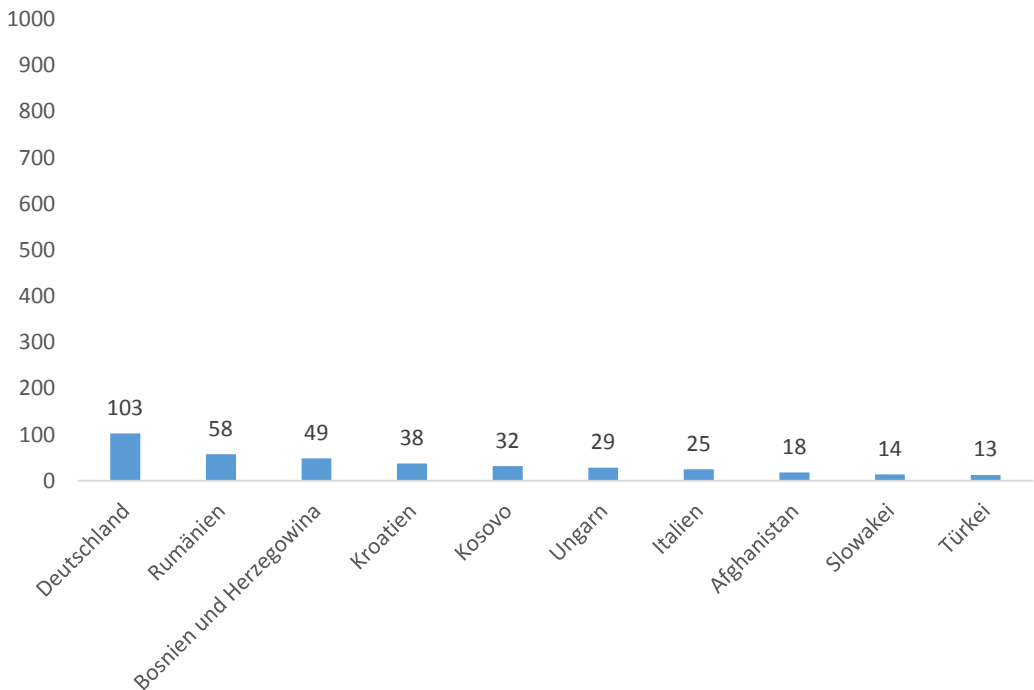
2.3 Abwanderung vom 3. Bezirk Geidorf nach Staatsbürgerschaft

	10.Bez	11.Bez	12.Bez	13.Bez	14.Bez	15. Bez	16. Bez	17. Bez
Libysch-Arabische Dschamahirija	1	0	0	0	0	0	0	0
Litauen	0	1	0	0	0	0	0	0
Luxemburg	0	0	0	0	0	0	1	0
Mazedonien	0	0	0	0	0	1	1	0
Mexiko	1	0	0	0	0	0	0	0
Mongolei	0	0	0	0	2	0	0	0
Nepal	0	0	0	0	0	0	0	0
Niederlande	0	0	2	0	0	0	0	0
Nigeria	0	0	0	0	1	0	0	0
Norwegen	1	0	0	0	0	0	0	0
Österreich	64	91	114	46	100	66	39	19
Pakistan	0	0	0	0	1	0	0	0
Peru	0	0	0	0	1	0	0	0
Philippinen	0	1	0	0	0	0	0	0
Polen	0	3	0	0	0	0	0	0
Portugal	0	0	0	0	0	0	0	0
Rumänien	1	0	1	3	9	3	1	0
Russische Föderation	0	0	2	0	3	0	0	0
Schweden	0	2	0	0	0	0	0	0
Schweiz	0	0	0	0	0	0	0	0
Serbien	0	0	0	0	0	0	0	0
Serbien und Montenegro	0	0	0	0	0	0	0	0
Slowakei	1	0	2	2	0	0	0	0
Slowenien	0	1	0	0	1	0	0	0
Somalia	0	0	0	1	0	0	0	0
Spanien	0	0	0	0	0	0	0	0
Staatenlos	0	0	0	0	0	0	0	0
Syrien - Arabische Republik	0	0	0	0	0	0	0	0
Thailand	0	0	0	0	0	0	0	0
Togo	0	0	0	0	1	0	0	0
Tunesien	0	0	0	0	0	0	0	0
Türkei	0	0	0	4	0	0	0	0
Ukraine	0	1	0	0	0	0	0	0
Ungarn	2	0	3	0	1	2	1	3
Ungeklärt	0	0	0	0	1	0	0	0
Vereinigte Staaten	0	1	0	0	0	0	0	0

2.3 Abwanderung vom 3. Bezirk Geidorf nach Staatsbürgerschaft

	10.Bez	11.Bez	12.Bez	13.Bez	14.Bez	15. Bez	16. Bez	17. Bez
Vereinigtes Königreich	0	0	0	0	0	0	0	0
Vietnam	0	0	0	0	0	0	0	0
Gesamtergebnis	83	113	142	69	144	74	52	28

Abwanderung vom 3. Bezirk Geidorf nach Staatsbürgerschaft (ohne Österreich)



2.4 Abwanderung vom 4. Bezirk Lend nach Staatsbürgerschaft

	1.Bez	2.Bez	3.Bez	5.Bez	6.Bez	7. Bez	8. Bez	9. Bez
Afghanistan	0	4	2	57	20	1	9	1
Ägypten	0	0	0	6	7	0	0	0
Albanien	0	1	0	1	0	3	0	0
Algerien	0	0	1	1	0	0	0	0
Armenien	0	0	0	8	3	3	0	0
Aserbajdschan	0	0	0	0	0	1	0	0
Äthiopien	0	0	1	0	0	0	0	0
Australien	0	0	0	0	1	0	0	0
Bangladesch	0	1	0	0	0	0	0	0
Belarus	0	0	0	1	0	1	0	0
Belgien	0	0	0	0	0	0	0	0
Bolivien	0	0	0	0	0	0	3	0
Bosnien und Herzegowina	0	5	7	44	22	11	1	5
Brasilien	0	0	0	1	0	0	0	0
Bulgarien	0	1	2	7	1	2	0	0
China	0	0	2	3	3	0	0	0
Côte d'Ivoire	0	0	0	1	0	0	0	0
Dänemark	0	0	0	0	0	0	0	0
Deutschland	2	12	15	12	20	2	3	3
Dominica	0	0	0	1	0	0	0	0
Dominikanische Republik	0	2	0	7	0	0	0	0
Ecuador	0	0	0	0	0	0	0	0
Estland	0	0	0	0	0	0	0	0
Finnland	0	0	0	1	0	0	0	0
Frankreich	0	1	5	1	0	0	2	0
Georgien	0	0	0	0	3	0	0	0
Ghana	0	0	0	0	0	0	0	0
Griechenland	0	1	0	1	1	2	0	0
Guatemala	0	0	0	0	0	0	0	0
Guinea-Bissau	0	0	0	0	0	0	0	0
Guyana	0	0	1	0	0	0	0	0
Indien	0	1	0	2	3	0	0	0
Irak	0	0	0	0	1	0	0	0
Iran - Islamische Republik	0	3	1	2	1	0	0	0
Irland	0	0	0	1	0	0	0	0
Israel	0	0	0	0	0	1	0	0

2.4 Abwanderung vom 4. Bezirk Lend nach Staatsbürgerschaft

	10.Bez	11.Bez	12.Bez	13.Bez	14.Bez	15. Bez	16. Bez	17. Bez
Afghanistan	0	0	0	8	6	5	3	0
Ägypten	0	0	0	0	0	1	0	1
Albanien	0	0	1	0	0	0	0	0
Algerien	0	0	0	0	0	0	0	0
Armenien	0	0	1	0	1	0	0	0
Aserbaidshan	1	0	0	0	0	0	0	0
Äthiopien	0	0	0	0	0	0	0	0
Australien	0	0	0	0	0	0	0	0
Bangladesch	0	0	0	0	0	0	0	0
Belarus	0	0	0	0	0	0	0	0
Belgien	0	0	0	0	2	0	0	0
Bolivien	0	0	0	0	0	0	0	0
Bosnien und Herzegowina	1	0	4	12	11	4	6	5
Brasilien	0	0	0	0	0	0	0	0
Bulgarien	0	0	0	0	2	0	0	0
China	0	0	1	0	0	0	0	0
Côte d'Ivoire	0	0	0	0	0	0	0	0
Dänemark	0	0	0	0	1	0	0	0
Deutschland	1	1	4	0	4	4	3	1
Dominica	0	0	0	0	0	0	0	0
Dominikanische Republik	0	0	0	0	0	0	0	0
Ecuador	0	0	0	0	0	0	0	1
Estland	0	0	0	0	1	0	0	0
Finnland	0	1	0	0	0	0	0	0
Frankreich	0	0	0	0	0	0	0	0
Georgien	0	0	0	0	0	0	0	0
Ghana	0	1	0	1	0	0	0	0
Griechenland	0	0	0	0	0	0	0	0
Guatemala	0	1	0	0	0	0	0	0
Guinea-Bissau	0	0	0	1	0	0	0	0
Guyana	0	0	0	0	0	0	0	0
Indien	0	0	0	1	0	1	0	0
Irak	0	0	0	0	2	0	0	0
Iran - Islamische Republik	0	0	0	0	1	0	1	0
Irland	0	0	0	0	0	0	0	0
Israel	0	0	0	0	0	0	0	0

2.4 Abwanderung vom 4. Bezirk Lend nach Staatsbürgerschaft

	1. Bez	2. Bez	3. Bez	5. Bez	6. Bez	7. Bez	8. Bez	9. Bez
Italien	1	1	2	6	2	0	3	1
Jamaika	0	0	0	1	0	0	0	0
Japan	0	0	1	0	0	0	0	0
Jugoslawien	0	0	0	1	1	0	0	0
Kamerun	0	0	0	1	0	0	0	0
Kenia	0	0	0	2	0	0	0	0
Kirgisistan	0	0	1	1	0	0	0	0
Korea - Republik	0	1	1	0	0	0	0	0
Kosovo	1	2	2	8	3	1	0	0
Kroatien	1	1	7	32	21	5	1	1
Lettland	1	0	0	2	0	0	0	0
Libanon	0	0	0	1	0	0	0	0
Liberia	0	0	0	1	1	0	0	0
Litauen	0	0	1	1	0	0	0	0
Malaysia	0	0	0	1	0	0	0	0
Marokko	0	0	0	0	0	0	0	0
Mazedonien	0	1	0	1	1	0	0	0
Mexiko	0	0	1	0	0	0	0	0
Mongolei	0	0	2	2	3	0	0	0
Montenegro	0	0	0	1	0	0	0	0
Nepal	0	1	0	4	0	0	0	0
Niederlande	0	0	0	0	0	0	0	0
Nigeria	0	1	4	16	8	0	0	0
Norwegen	0	0	1	0	0	0	0	0
Oman	0	0	0	0	3	0	0	0
Österreich	32	108	189	274	245	67	41	37
Pakistan	0	0	0	1	0	0	0	1
Peru	0	0	0	0	0	0	0	0
Polen	0	0	3	3	4	0	0	0
Portugal	0	0	0	0	0	0	0	0
Ruanda	0	0	1	0	0	0	0	0
Rumänien	1	0	9	46	21	7	3	4
Russische Föderation	0	6	0	27	5	0	0	0
Serbien	0	4	1	6	1	0	0	0
Serbien und Montenegro	0	0	0	0	2	0	0	0
Slowakei	0	1	1	5	10	0	3	1

2.4 Abwanderung vom 4. Bezirk Lend nach Staatsbürgerschaft

	10.Bez	11.Bez	12.Bez	13.Bez	14.Bez	15. Bez	16. Bez	17. Bez
Italien	0	0	0	0	2	0	0	1
Jamaika	0	0	0	0	0	0	0	0
Japan	0	0	0	0	1	0	0	0
Jugoslawien	0	0	0	0	0	0	0	0
Kamerun	0	0	0	0	0	0	0	0
Kenia	0	0	0	0	0	0	0	0
Kirgisistan	0	0	0	0	0	0	0	0
Korea - Republik	0	0	0	0	0	0	0	0
Kosovo	0	0	1	7	1	1	7	0
Kroatien	0	0	1	10	12	3	2	7
Lettland	0	0	0	0	0	0	0	0
Libanon	0	0	0	0	0	0	0	0
Liberia	0	0	0	1	0	0	0	0
Litauen	0	0	0	0	0	0	0	0
Malaysia	0	0	0	0	0	0	0	0
Marokko	0	0	0	0	0	0	1	0
Mazedonien	0	0	0	0	2	0	0	1
Mexiko	0	0	0	0	1	0	0	0
Mongolei	0	0	0	0	0	0	0	0
Montenegro	0	0	0	0	3	0	0	0
Nepal	0	0	0	0	0	0	0	0
Niederlande	0	0	0	2	0	0	0	1
Nigeria	0	0	0	1	3	4	0	0
Norwegen	0	0	0	0	0	0	0	0
Oman	0	0	0	0	0	0	0	0
Österreich	27	62	103	85	227	96	83	53
Pakistan	2	0	0	0	3	0	0	0
Peru	0	1	0	0	0	0	0	0
Polen	0	0	0	0	1	0	0	1
Portugal	0	5	0	0	0	0	0	0
Ruanda	0	0	0	0	0	0	0	0
Rumänien	0	1	2	25	14	10	6	0
Russische Föderation	0	0	0	2	4	0	0	0
Serbien	0	1	0	2	11	0	0	1
Serbien und Montenegro	0	0	0	0	5	0	0	0
Slowakei	0	0	0	1	0	1	0	0

2.4 vom 4. Bezirk Lend nach Staatsbürgerschaft

	1.Bez	2.Bez	3.Bez	5.Bez	6.Bez	7. Bez	8. Bez	9. Bez
Slowenien	1	1	3	6	2	1	1	1
Somalia	0	0	0	0	0	1	0	0
Spanien	1	2	3	0	2	0	0	0
Syrien - Arabische Republik	0	0	1	12	0	0	0	0
Thailand	0	0	0	1	0	0	0	0
Togo	0	0	0	0	3	0	0	0
Tschechische Republik	1	0	0	0	0	0	0	0
Türkei	0	2	12	52	13	8	1	0
Ukraine	0	0	0	1	1	0	0	0
Unbekannt	0	0	0	1	0	0	0	0
Ungarn	0	4	3	9	3	5	3	0
Ungeklärt	0	0	0	7	0	0	0	1
Vereinigte Staaten	0	0	0	0	2	0	0	0
Vereinigtes Königreich	0	0	1	3	1	0	0	0
Vietnam	0	0	0	1	0	0	0	0
Gesamtergebnis	42	168	287	695	444	122	74	56

Abwanderung vom 4. Bezirk Lend nach Staatsbürgerschaft

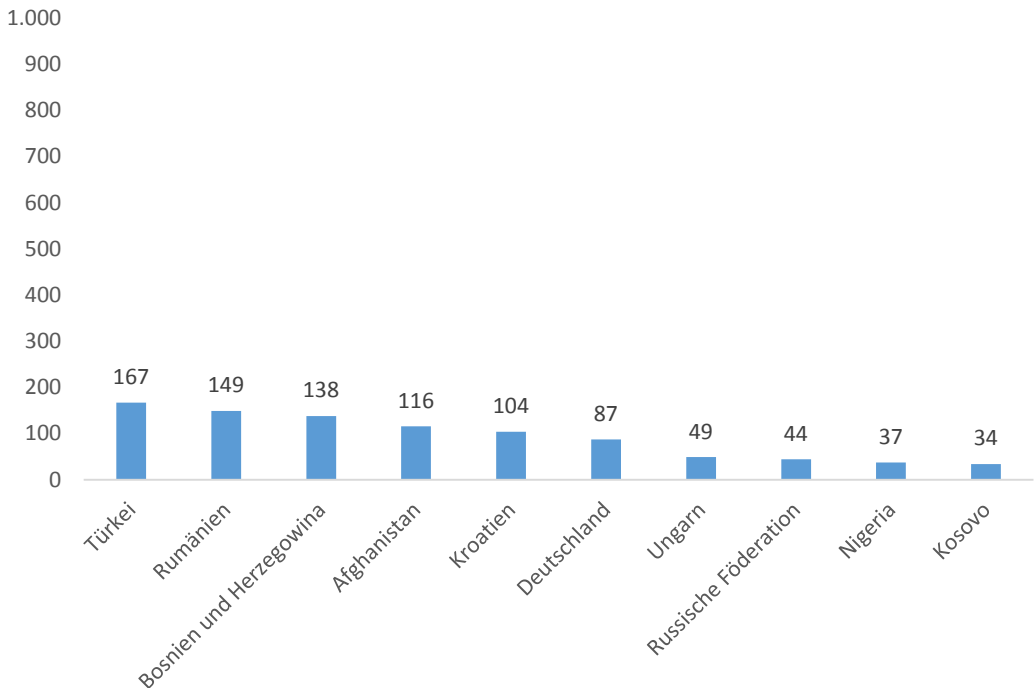


neuer Bezirk	Anzahl
5. Bez. Gries	695
6. Bez. Jakomini	444
14. Bez. Eggenberg	372
3. Bez. Geidorf	287
13. Bez. Gösting	182
2. Bez. St.Leonhard	168
15. Bez. Wetzelsdorf	149
12. Bez. Andritz	134
7. Bez. Liebenau	122
16. Bez. Straßgang	119

2.4 Abwanderung vom 4. Bezirk Lend nach Staatsbürgerschaft

	10.Bez	11.Bez	12.Bez	13.Bez	14.Bez	15. Bez	16. Bez	17. Bez
Slowenien	4	1	3	6	4	0	0	0
Somalia	0	0	0	1	0	0	0	0
Spanien	0	0	0	1	1	0	0	0
Syrien - Arabische Republik	0	0	4	0	0	0	0	0
Thailand	0	0	0	0	0	0	0	0
Togo	0	0	0	0	0	0	0	0
Tschechische Republik	0	0	0	1	1	0	0	0
Türkei	0	1	6	10	31	18	6	7
Ukraine	0	0	0	0	0	1	0	0
Unbekannt	0	0	0	0	0	0	0	0
Ungarn	1	1	3	3	11	0	1	2
Ungeklärt	0	0	0	0	0	0	0	0
Vereinigte Staaten	0	0	0	0	1	0	0	0
Vereinigtes Königreich	0	0	0	1	2	0	0	0
Vietnam	0	0	0	0	0	0	0	0
Gesamtergebnis	37	77	134	182	372	149	119	82

Abwanderung vom 4. Bezirk Lend nach Staatsbürgerschaft (ohne Österreich)



2.5 Abwanderung vom 5. Bezirk Gries nach Staatsbürgerschaft

	1. Bez	2. Bez	3. Bez	4. Bez	6. Bez	7. Bez	8. Bez	9. Bez
Afghanistan	1	0	1	24	22	0	2	0
Ägypten	0	0	2	6	6	0	0	0
Albanien	0	1	0	1	0	2	0	0
Algerien	0	0	0	1	1	0	1	0
Angola	0	0	0	1	0	1	0	0
Argentinien	0	0	0	0	0	0	0	0
Armenien	0	0	1	7	1	0	0	0
Bangladesch	0	0	0	2	0	0	0	0
Belarus	0	0	0	0	0	1	0	0
Bosnien und Herzegowina	2	3	6	44	27	10	0	7
Brasilien	0	0	0	1	0	0	0	0
Bulgarien	0	0	0	0	4	3	0	0
China	0	0	0	4	2	2	2	0
Côte d'Ivoire	0	0	0	0	1	0	0	0
Deutschland	4	3	12	5	9	2	3	3
Dominica	0	0	0	1	0	0	0	0
Dominikanische Republik	0	0	2	9	3	1	0	0
Finnland	0	0	2	0	0	0	1	0
Frankreich	0	0	0	1	2	0	0	0
Georgien	0	0	1	0	0	0	0	0
Ghana	0	0	0	1	1	0	0	0
Griechenland	0	0	0	0	0	0	1	0
Guinea	0	0	0	0	1	0	0	0
Guinea-Bissau	0	0	0	1	0	0	0	0
Indien	0	0	0	0	1	0	0	0
Indonesien	0	0	1	0	0	0	0	0
Irak	0	0	0	1	0	0	0	0
Iran - Islamische Republik	0	1	2	1	1	0	0	0
Irland	0	0	0	0	0	0	0	0
Italien	0	3	3	6	4	0	1	1
Jamaika	0	0	0	1	0	1	0	0
Japan	0	0	1	0	0	0	0	0
Jugoslawien	0	0	0	0	0	0	1	0
Kamerun	0	1	0	0	0	0	0	0
Kanada	0	0	0	0	0	0	0	0
Kap Verde	0	0	0	0	0	2	0	0

2.5 Abwanderung vom 5. Bezirk Gries nach Staatsbürgerschaft

	10.Bez	11.Bez	12.Bez	13.Bez	14.Bez	15. Bez	16. Bez	17. Bez
Afghanistan	0	0	2	2	13	1	4	1
Ägypten	0	0	0	0	0	0	0	0
Albanien	0	0	0	0	1	0	0	0
Algerien	1	0	0	0	0	0	0	1
Angola	0	0	0	0	0	0	0	0
Argentinien	0	0	0	0	0	0	1	0
Armenien	0	2	0	0	0	0	1	0
Bangladesch	0	0	0	0	0	0	0	0
Belarus	0	0	0	0	0	0	0	0
Bosnien und Herzegowina	0	0	5	9	19	15	7	16
Brasilien	0	0	0	0	1	0	0	0
Bulgarien	0	0	3	1	4	1	0	0
China	0	0	1	0	0	1	0	0
Côte d'Ivoire	0	0	0	0	0	0	0	1
Deutschland	1	2	0	3	4	0	0	3
Dominica	0	0	0	0	0	0	0	0
Dominikanische Republik	0	0	1	1	4	0	2	0
Finnland	0	0	0	0	0	0	0	0
Frankreich	0	0	1	0	1	0	0	0
Georgien	0	0	0	2	0	0	0	0
Ghana	0	0	0	0	1	0	0	0
Griechenland	0	0	0	1	0	0	0	0
Guinea	0	0	0	0	0	0	0	0
Guinea-Bissau	0	0	0	0	0	0	0	0
Indien	0	1	0	1	0	0	0	0
Indonesien	0	0	0	0	0	0	0	0
Irak	0	0	0	0	1	0	0	0
Iran - Islamische Republik	0	0	1	0	0	0	0	0
Irland	0	1	0	0	0	0	0	0
Italien	0	0	0	1	2	0	0	0
Jamaika	0	0	0	0	0	0	0	0
Japan	0	0	0	0	0	0	0	0
Jugoslawien	0	0	0	0	0	0	0	0
Kamerun	0	0	0	0	0	0	0	0
Kanada	0	0	0	0	0	0	1	0
Kap Verde	0	0	0	0	0	0	0	0

2.5 Abwanderung vom 5. Bezirk Gries nach Staatsbürgerschaft

	1.Bez	2.Bez	3.Bez	4.Bez	6.Bez	7. Bez	8. Bez	9. Bez
Kenia	0	0	0	0	0	0	0	0
Korea - Republik	0	2	0	0	0	0	0	0
Kosovo	0	3	8	12	9	6	0	3
Kroatien	0	1	3	35	12	4	0	2
Lettland	0	0	1	0	2	1	0	0
Litauen	0	0	0	0	1	0	0	0
Luxemburg	0	1	0	0	0	0	0	0
Malaysia	0	0	0	1	0	0	0	0
Marokko	0	0	0	0	0	0	0	0
Mazedonien	0	0	1	1	7	1	3	0
Mongolei	0	0	0	0	6	0	0	0
Montenegro	0	0	1	0	1	0	0	0
Mosambik	0	0	0	0	0	0	0	0
Niederlande	0	0	0	1	0	0	0	3
Nigeria	0	0	5	8	11	1	3	1
Österreich	35	90	139	281	305	67	50	23
Pakistan	0	0	0	4	0	0	0	0
Philippinen	0	0	0	0	0	0	0	0
Polen	0	0	1	2	7	0	0	0
Portugal	0	0	1	0	1	0	0	0
Ruanda	0	0	0	0	1	0	0	0
Rumänien	3	5	5	43	42	14	9	1
Russische Föderation	0	1	1	8	14	4	0	0
Schweden	0	1	0	1	0	0	0	0
Schweiz	0	0	2	0	0	0	0	0
Senegal	0	0	0	0	0	0	0	0
Serbien	0	0	3	7	7	1	1	0
Serbien und Montenegro	0	0	0	2	0	0	0	0
Singapur	0	1	0	0	0	0	0	0
Slowakei	1	0	0	2	1	0	0	3
Slowenien	0	2	1	3	5	3	0	1
Somalia	0	0	0	0	0	0	1	0
Spanien	0	2	0	1	1	0	2	0
Staatenlos	0	0	0	0	0	0	0	0
Syrien - Arabische Republik	0	1	0	6	0	0	0	0
Thailand	0	0	0	0	0	0	0	0

2.5 Abwanderung vom 5. Bezirk Gries nach Staatsbürgerschaft

	10.Bez	11.Bez	12.Bez	13.Bez	14.Bez	15. Bez	16. Bez	17. Bez
Kenia	0	0	0	0	0	0	1	0
Korea - Republik	0	0	0	0	0	0	0	0
Kosovo	0	0	0	2	12	3	3	6
Kroatien	2	0	0	10	4	4	7	0
Lettland	0	1	0	0	0	0	5	0
Litauen	0	0	0	0	0	0	0	0
Luxemburg	0	0	0	0	0	0	0	0
Malaysia	0	0	0	0	2	0	0	0
Marokko	0	0	0	0	1	0	0	0
Mazedonien	0	0	0	0	1	1	1	0
Mongolei	0	0	0	0	8	0	0	0
Montenegro	0	0	0	0	0	0	0	0
Mosambik	0	0	0	1	0	0	0	0
Niederlande	0	0	0	0	0	0	0	0
Nigeria	0	0	0	3	3	3	3	1
Österreich	26	18	50	58	207	112	79	93
Pakistan	0	0	0	0	0	0	0	0
Philippinen	0	0	0	0	1	0	0	0
Polen	0	1	1	1	0	1	0	0
Portugal	0	0	0	0	3	0	0	0
Ruanda	0	0	0	0	0	0	0	0
Rumänien	0	2	1	9	19	17	5	8
Russische Föderation	0	1	0	3	2	3	2	0
Schweden	0	0	0	0	0	0	0	0
Schweiz	0	0	0	0	0	0	0	0
Senegal	0	0	1	0	0	0	0	0
Serbien	0	0	0	0	1	3	4	1
Serbien und Montenegro	0	0	0	0	1	0	1	0
Singapur	0	0	0	0	0	0	0	0
Slowakei	0	1	1	1	3	0	0	2
Slowenien	1	0	3	4	4	2	5	1
Somalia	0	0	0	0	0	0	0	0
Spanien	0	0	0	1	0	0	0	0
Staatenlos	1	0	0	0	0	0	0	0
Syrien - Arabische Republik	0	0	0	0	0	0	0	0
Thailand	0	0	0	0	2	0	0	1

2.5 Abwanderung vom 5. Bezirk Gries nach Staatsbürgerschaft

	1. Bez.	2. Bez.	3. Bez.	4. Bez.	6. Bez.	7. Bez.	8. Bez.	9. Bez.
Togo	1	0	0	0	0	0	0	0
Tschechische Republik	0	0	0	0	0	0	0	0
Tunesien	0	0	0	0	0	0	0	0
Türkei	1	1	3	61	29	11	3	2
Ukraine	0	2	1	2	1	0	0	0
Unbekannt	0	0	0	1	0	0	0	0
Ungarn	0	2	3	17	18	2	11	0
Ungeklärt	0	0	0	2	1	0	0	1
Vereinigte Staaten	0	0	0	4	0	2	0	3
Vereinigtes Königreich	0	1	0	0	1	0	0	0
Gesamtergebnis	48	128	213	623	569	142	95	54

Abwanderung vom 5. Bezirk Gries nach Staatsbürgerschaft

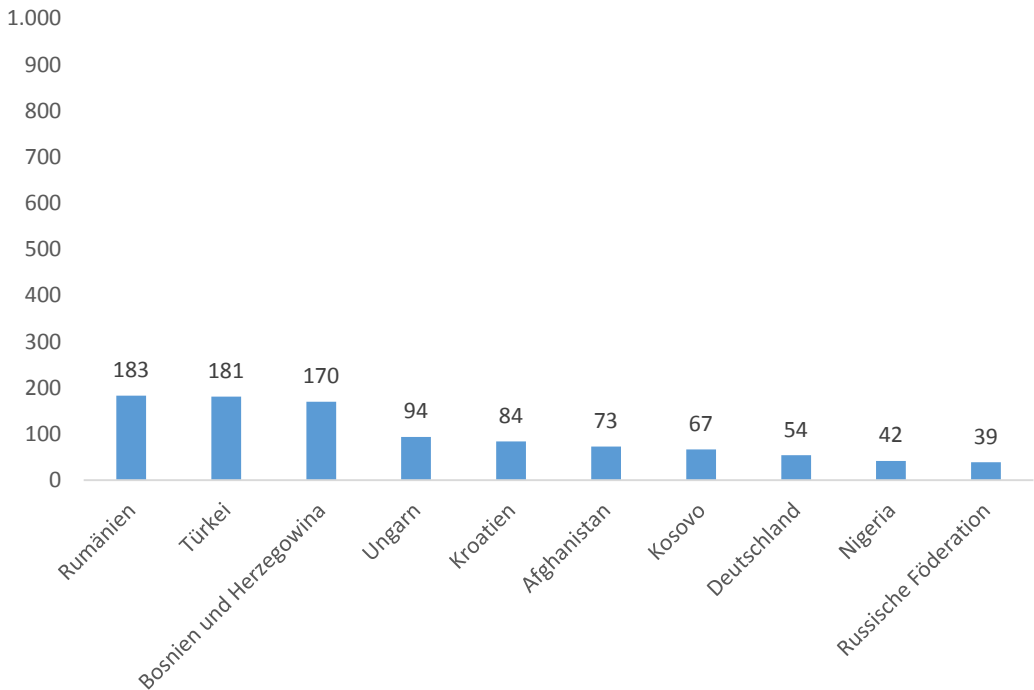


neuer Bezirk	Anzahl
4. Bez. Lend	623
6. Bez. Jakomini	569
14. Bez. Eggenberg	357
3. Bez. Geidorf	213
15. Bez. Wetzelsdorf	192
17. Bez. Puntigam	163
16. Bez. Straßgang	149
7. Bez. Liebenau	142
2. Bez. St. Leonhard	128
13. Bez. Gösting	121

2.5 Abwanderung vom 5. Bezirk Gries nach Staatsbürgerschaft

	10.Bez	11.Bez	12.Bez	13.Bez	14.Bez	15. Bez	16. Bez	17. Bez
Togo	0	0	0	0	0	0	0	0
Tschechische Republik	0	0	0	1	1	1	0	0
Tunesien	0	0	1	0	0	0	1	0
Türkei	3	0	4	2	20	14	8	19
Ukraine	0	0	0	0	0	0	0	0
Unbekannt	0	0	0	0	0	0	0	0
Ungarn	0	2	0	3	9	10	8	9
Ungeklärt	0	0	0	1	1	0	0	0
Vereinigte Staaten	0	0	0	0	0	0	0	0
Vereinigtes Königreich	0	0	0	0	1	0	0	0
Gesamtergebnis	35	32	76	121	357	192	149	163

Abwanderung vom 5. Bezirk Gries nach Staatsbürgerschaft (ohne Österreich)



2.6 Abwanderung vom 6. Bezirk Jakomini nach Staatsbürgerschaft

	1. Bez	2. Bez	3. Bez	4. Bez	5. Bez	7. Bez	8. Bez	9. Bez
Afghanistan	2	0	3	11	10	1	1	0
Ägypten	2	1	0	2	3	1	1	0
Albanien	0	0	1	1	0	0	0	0
Algerien	1	0	0	0	1	0	0	0
Argentinien	0	0	0	0	0	0	0	0
Armenien	0	1	0	0	0	0	0	0
Australien	0	2	0	0	0	0	0	0
Bangladesch	0	0	0	1	1	0	0	0
Belarus	0	0	0	0	2	0	0	0
Bosnien und Herzegowina	2	11	10	29	36	6	1	0
Bulgarien	0	2	0	4	3	0	0	0
China	0	1	0	1	0	0	0	0
Dänemark	1	0	1	0	0	0	0	0
Deutschland	5	14	12	10	12	2	7	2
Dominikanische Republik	0	0	0	1	1	0	0	0
Estland	0	0	0	0	0	0	0	1
Frankreich	0	1	1	0	2	2	1	0
Gambia	0	0	0	0	1	0	0	0
Georgien	0	0	0	0	1	0	1	0
Ghana	0	0	0	6	1	0	0	1
Griechenland	0	0	0	0	0	0	0	0
Guatemala	1	0	0	0	0	0	0	0
Indien	0	0	0	5	4	0	0	1
Irak	0	0	0	0	1	0	0	0
Iran - Islamische Republik	0	0	0	0	2	1	0	1
Irland	1	2	0	0	0	0	0	0
Italien	3	5	3	0	6	3	1	1
Japan	1	0	1	0	1	0	0	0
Kap Verde	0	0	1	0	0	0	0	0
Kasachstan	0	0	0	0	0	0	0	0
Kenia	0	0	0	0	0	0	0	0
Kolumbien	1	0	1	0	0	0	0	0
Kosovo	2	1	5	7	12	1	0	1
Kroatien	2	3	5	10	21	8	1	2
Lettland	0	1	1	0	0	0	0	0
Libanon	0	1	0	0	1	0	0	0

2.6 Abwanderung vom 6. Bezirk Jakomini nach Staatsbürgerschaft

	10.Bez	11.Bez	12.Bez	13.Bez	14.Bez	15. Bez	16. Bez	17. Bez
Afghanistan	0	0	0	5	6	0	0	0
Ägypten	0	1	0	0	0	1	0	0
Albanien	0	1	0	0	1	0	0	0
Algerien	0	0	0	0	0	0	0	0
Argentinien	0	0	0	0	0	1	0	0
Armenien	0	0	0	0	0	0	0	0
Australien	0	0	0	0	0	0	0	0
Bangladesch	0	0	0	0	0	0	0	0
Belarus	0	0	0	0	0	0	0	0
Bosnien und Herzegowina	0	0	2	3	5	0	3	5
Bulgarien	0	0	0	0	1	1	3	0
China	0	1	0	0	2	0	0	0
Dänemark	0	0	0	0	0	0	0	0
Deutschland	2	1	5	1	2	3	0	1
Dominikanische Republik	0	0	0	0	0	0	0	0
Estland	0	0	0	0	0	0	0	0
Frankreich	0	0	0	0	0	0	0	1
Gambia	0	0	0	0	0	0	0	0
Georgien	0	0	0	0	0	0	0	0
Ghana	0	0	0	0	0	0	0	0
Griechenland	0	2	0	0	0	0	3	0
Guatemala	0	0	0	0	0	0	0	0
Indien	0	0	0	0	1	0	0	0
Irak	0	0	0	0	0	0	0	0
Iran - Islamische Republik	1	0	0	0	1	0	0	0
Irland	0	0	0	0	1	0	0	0
Italien	0	0	0	0	1	0	2	1
Japan	0	0	0	0	0	0	0	0
Kap Verde	0	0	0	0	0	0	0	0
Kasachstan	0	0	1	0	0	0	0	0
Kenia	0	0	0	1	0	1	2	0
Kolumbien	0	0	1	0	0	0	0	0
Kosovo	0	0	0	1	1	0	1	0
Kroatien	0	0	2	0	6	1	2	4
Lettland	0	0	0	0	0	0	0	0
Libanon	0	0	0	0	0	0	0	0

2.6 Abwanderung vom 6. Bezirk Jakomini nach Staatsbürgerschaft

	1.Bez	2.Bez	3.Bez	4.Bez	5.Bez	7. Bez	8. Bez	9. Bez
Liechtenstein	0	1	0	0	0	0	0	0
Luxemburg	0	0	0	0	0	0	0	0
Malaysia	0	0	0	0	0	0	0	0
Marokko	0	0	0	3	0	0	0	0
Mazedonien	0	0	0	2	2	0	0	0
Mexiko	0	3	0	0	0	0	0	0
Moldau	0	0	0	1	0	0	0	0
Mongolei	0	0	4	4	1	0	0	0
Niederlande	0	0	0	1	0	0	0	0
Nigeria	1	0	0	9	11	0	0	2
Oman	6	0	0	0	0	0	0	0
Österreich	74	269	268	230	344	105	137	96
Pakistan	0	0	1	0	0	0	0	0
Peru	0	0	0	0	1	0	0	0
Polen	1	2	3	2	2	2	0	2
Portugal	0	0	1	0	0	0	0	0
Ruanda	0	0	0	0	1	0	0	0
Rumänien	3	1	3	16	39	10	4	1
Russische Föderation	2	1	1	3	11	0	0	0
Schweden	0	0	0	1	0	0	0	0
Serbien	1	2	2	5	5	2	0	0
Serbien und Montenegro	0	0	0	0	1	0	0	0
Slowakei	0	1	1	3	4	2	2	0
Slowenien	0	3	1	8	3	6	1	1
Somalia	0	0	0	0	1	0	0	0
Spanien	0	5	4	0	3	0	0	1
Sudan	0	0	0	1	0	0	0	0
Syrien - Arabische Republik	1	0	0	1	1	0	0	0
Thailand	0	0	0	0	0	0	0	0
Tschechische Republik	0	0	0	0	1	0	0	0
Türkei	1	3	5	9	22	2	1	1
Ukraine	2	1	1	2	1	0	0	0
Ungarn	1	3	5	6	17	6	0	0
Ungeklärt	0	0	0	2	1	0	0	0
Venezuela	0	0	0	0	0	0	0	0
Vereinigte Staaten	0	0	2	1	1	0	0	0

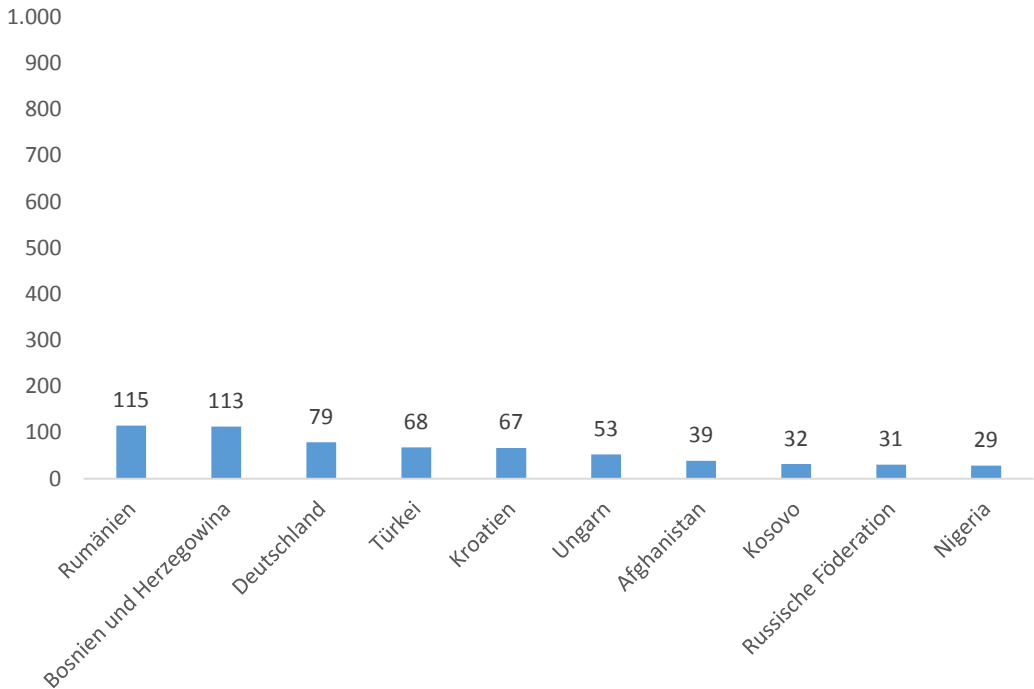
2.6 Abwanderung vom 6. Bezirk Jakomini nach Staatsbürgerschaft

	10.Bez	11.Bez	12.Bez	13.Bez	14.Bez	15. Bez	16. Bez	17. Bez
Liechtenstein	0	0	0	0	0	0	0	0
Luxemburg	0	0	1	0	0	0	0	0
Malaysia	0	1	0	0	0	0	0	0
Marokko	0	0	0	0	0	0	1	0
Mazedonien	0	0	1	0	0	1	0	0
Mexiko	0	0	0	0	0	0	0	0
Moldau	0	0	0	0	0	0	0	0
Mongolei	0	0	0	0	4	0	0	0
Niederlande	0	0	0	0	0	0	0	0
Nigeria	0	0	0	0	3	1	1	1
Oman	0	0	0	0	0	0	0	0
Österreich	30	52	70	52	128	92	64	67
Pakistan	3	0	0	0	0	0	0	0
Peru	0	0	0	0	0	0	0	0
Polen	0	0	1	0	1	0	0	0
Portugal	0	0	0	0	0	0	0	0
Ruanda	0	0	0	0	0	0	0	0
Rumänien	5	3	3	15	1	1	5	5
Russische Föderation	0	3	1	0	4	0	4	1
Schweden	0	0	0	0	0	0	0	0
Serbien	1	0	0	8	1	0	0	0
Serbien und Montenegro	0	0	0	0	0	0	0	0
Slowakei	1	0	0	4	2	1	1	0
Slowenien	0	0	1	1	0	0	3	1
Somalia	0	0	0	0	0	0	0	0
Spanien	2	0	0	0	0	0	0	0
Sudan	0	0	0	0	0	0	0	0
Syrien - Arabische Republik	0	0	0	0	0	0	0	0
Thailand	0	0	0	1	0	0	0	0
Tschechische Republik	0	0	0	0	0	0	0	0
Türkei	0	0	2	10	4	1	1	6
Ukraine	0	0	0	0	0	1	0	0
Ungarn	1	3	1	0	7	2	1	0
Ungeklärt	0	0	0	0	0	0	0	0
Venezuela	0	0	1	0	0	0	0	0
Vereinigte Staaten	0	0	0	0	0	0	0	0

2.6 Abwanderung vom 6. Bezirk Jakomini nach Staatsbürgerschaft

	10. Bez.	11. Bez.	12. Bez.	13. Bez.	14. Bez.	15. Bez.	16. Bez.	17. Bez.
Vereinigtes Königreich	0	0	0	0	1	0	0	0
Gesamtergebnis	46	68	93	102	184	108	97	93

Abwanderung vom 6. Bezirk Jakomini nach Staatsbürgerschaft (ohne Österreich)



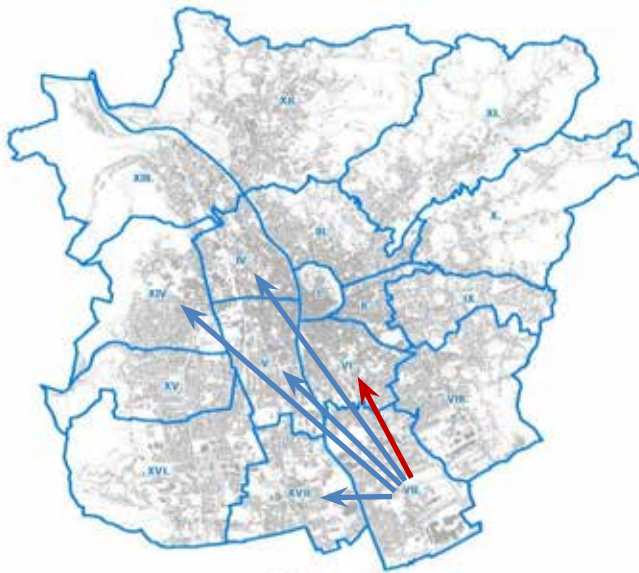
2.7 Abwanderung vom 7. Bezirk Liebenau nach Staatsbürgerschaft

	1. Bez	2. Bez	3. Bez	4. Bez	5. Bez	6. Bez	8. Bez	9. Bez
Ägypten	0	0	0	1	0	0	0	0
Albanien	0	1	1	0	1	0	0	0
Angola	0	0	0	0	1	0	0	0
Armenien	0	0	0	0	1	0	0	0
Bosnien und Herzegowina	0	1	0	2	7	1	0	0
Bulgarien	0	0	0	1	0	1	0	0
China	0	0	0	0	0	0	0	0
Deutschland	0	0	0	0	2	0	1	0
Dominikanische Republik	0	1	0	0	0	1	0	0
Ghana	0	0	0	0	1	1	0	0
Griechenland	0	0	0	0	0	0	0	0
Irak	0	0	0	0	0	0	0	0
Iran - Islamische Republik	0	0	0	0	1	1	0	0
Italien	0	0	2	0	1	0	0	0
Kamerun	0	1	1	0	0	0	0	0
Kongo - Demokratische Republik	0	0	0	0	1	0	0	0
Kosovo	1	0	0	0	0	1	0	0
Kroatien	0	2	1	2	3	1	2	0
Lettland	0	1	1	0	0	0	0	0
Marokko	0	0	0	0	0	2	0	0
Mazedonien	0	0	0	0	1	0	0	0
Mexiko	0	0	0	0	0	0	0	0
Moldau	0	0	0	0	0	0	1	0
Nigeria	0	0	0	1	0	0	0	0
Österreich	3	16	19	44	61	84	40	8
Peru	0	0	0	1	0	0	0	0
Rumänien	0	1	0	4	12	4	0	0
Russische Föderation	0	0	0	0	1	0	0	0
Serbien	0	0	0	2	1	0	1	0
Slowakei	0	1	4	1	0	2	0	1
Slowenien	0	1	0	0	0	0	4	0
Spanien	0	1	0	0	0	0	0	0
Türkei	0	0	1	5	1	3	0	0
Ukraine	0	0	0	0	0	1	0	0
Ungarn	0	0	1	3	6	3	0	0
Gesamtergebnis	4	27	31	67	102	106	49	9

2.7 Abwanderung vom 7. Bezirk Liebenau nach Staatsbürgerschaft

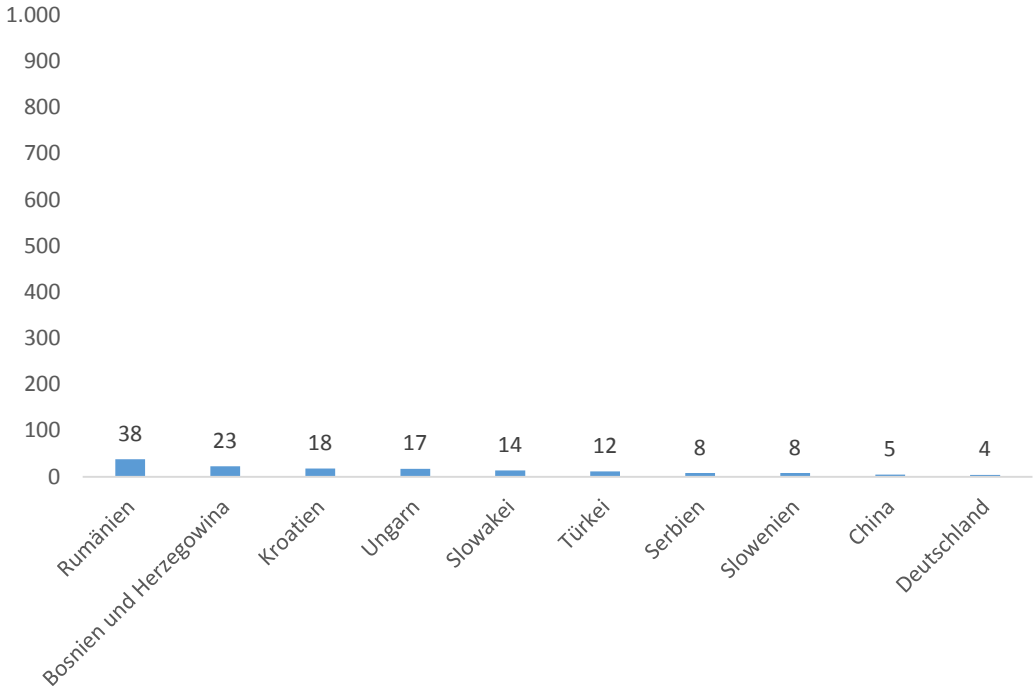
	10.Bez	11.Bez	12.Bez	13.Bez	14.Bez	15. Bez	16. Bez	17. Bez
Ägypten	0	0	0	0	0	0	0	0
Albanien	0	0	0	0	0	0	0	0
Angola	0	0	0	0	0	0	0	0
Armenien	0	0	0	0	0	0	0	0
Bosnien und Herzegowina	0	0	0	0	4	4	2	2
Bulgarien	0	0	0	0	0	0	0	0
China	0	0	2	0	3	0	0	0
Deutschland	0	0	0	0	0	1	0	0
Dominikanische Republik	0	0	0	0	0	0	0	0
Ghana	0	0	0	0	0	0	0	0
Griechenland	0	0	0	0	0	0	1	0
Irak	0	0	0	0	0	1	0	0
Iran - Islamische Republik	0	0	0	0	0	0	0	0
Italien	0	0	0	0	0	0	0	0
Kamerun	0	0	0	0	0	0	0	0
Kongo - Demokratische Republik	0	0	0	0	0	0	0	0
Kosovo	0	0	0	0	1	0	0	0
Kroatien	1	0	0	0	0	0	2	4
Lettland	0	0	0	0	0	0	1	0
Marokko	0	0	0	0	0	0	0	0
Mazedonien	0	0	0	0	0	0	0	0
Mexiko	0	0	0	0	1	0	0	0
Moldau	0	0	0	0	1	0	0	0
Nigeria	0	0	0	0	0	0	0	0
Österreich	4	4	14	11	34	23	33	61
Peru	0	0	0	0	0	0	0	0
Rumänien	0	0	1	2	4	3	4	3
Russische Föderation	1	0	0	0	1	0	0	0
Serbien	0	0	0	0	4	0	0	0
Slowakei	0	0	0	0	1	0	2	2
Slowenien	0	0	0	0	0	0	0	3
Spanien	0	0	0	0	0	0	0	0
Türkei	0	0	0	0	0	2	0	0
Ukraine	0	0	0	0	0	0	0	0
Ungarn	0	0	0	0	0	0	2	2
Gesamtergebnis	6	4	17	13	54	34	47	77

Abwanderung vom 7. Bezirk Liebenau nach Staatsbürgerschaft



neuer Bezirk	Anzahl
6. Bez. Jakomini	106
5. Bez. Gries	102
17. Bez. Puntigam	77
4. Bez. Lend	67
14. Bez. Eggenberg	54
8. Bez. St.Peter	49
16. Bez. Straßgang	47
15. Bez. Wetzelsdorf	34
3. Bez. Geidorf	31
2. Bez. St.Leonhard	27

Abwanderung vom 7. Bezirk Liebenau nach Staatsbürgerschaft (ohne Österreich)



Abwanderung vom 7. Bezirk Liebenau nach Geschlecht

neuer Bezirk	männlich	weiblich	Gesamt
1. Bez. Innere Stadt	3	1	4
2. Bez. St. Leonhard	14	13	27
3. Bez. Geidorf	12	19	31
4. Bez. Lend	34	33	67
5. Bez. Gries	61	41	102
6. Bez. Jakomini	50	56	106
8. Bez. St.Peter	26	23	49
9. Bez. Waltendorf	2	7	9
10. Bez. Ries	2	4	6
11. Bez. Mariatrost	3	1	4
12. Bez. Andritz	9	8	17
13. Bez. Gösting	6	7	13
14. Bez. Eggenberg	26	28	54
15. Bez. Wetzelsdorf	16	18	34
16. Bez. Straßgang	22	25	47
17. Bez. Puntigam	30	47	77
Gesamt	316	331	647

2.8 Abwanderung vom 8. Bezirk St. Peter nach Staatsbürgerschaft

	1. Bez	2. Bez	3. Bez	4. Bez	5. Bez	6. Bez	7. Bez	9. Bez
Afghanistan	0	0	0	1	1	3	0	0
Ägypten	0	0	0	0	0	0	0	0
Algerien	0	0	1	0	0	0	0	0
Bosnien und Herzegowina	0	0	0	3	4	3	0	0
Brasilien	0	0	0	1	0	0	0	0
Bulgarien	0	0	0	0	0	0	1	0
China	0	0	0	0	2	0	0	0
Dänemark	0	0	1	0	0	0	0	0
Deutschland	2	1	6	1	2	4	2	1
Frankreich	0	0	0	1	0	0	0	0
Georgien	0	0	0	1	0	1	0	0
Ghana	0	0	0	5	0	0	0	0
Guinea-Bissau	0	0	0	0	0	0	0	0
Irak	0	0	0	0	0	0	0	0
Iran - Islamische Republik	1	0	0	0	0	1	0	0
Italien	0	0	0	1	0	2	0	1
Japan	0	0	0	0	0	0	0	0
Kasachstan	0	0	0	0	0	1	0	0
Kirgisistan	0	0	0	0	0	0	0	1
Korea - Republik	0	0	1	0	0	0	0	0
Kosovo	0	4	0	0	0	4	0	0
Kroatien	0	1	1	0	1	2	0	1
Mongolei	0	1	0	0	0	0	0	0
Nigeria	0	0	0	1	1	0	0	0
Österreich	10	58	55	44	38	84	54	78
Polen	0	0	0	0	3	0	1	0
Portugal	0	0	1	0	0	0	0	0
Rumänien	0	1	1	7	7	3	3	1
Russische Föderation	0	2	0	0	0	0	0	0
Schweden	0	0	0	0	0	1	0	0
Schweiz	0	0	0	0	0	0	0	0
Serbien	0	0	0	0	0	0	0	0
Slowakei	0	0	0	1	0	0	0	0
Slowenien	0	1	1	0	0	0	0	0
Somalia	0	0	0	0	1	0	0	0
Südafrika	0	0	0	0	0	0	0	0

2.8 Abwanderung vom 8. Bezirk St. Peter nach Staatsbürgerschaft

	10.Bez	11.Bez	12.Bez	13.Bez	14.Bez	15. Bez	16. Bez	17. Bez
Afghanistan	0	0	0	0	1	0	0	0
Ägypten	0	0	0	0	1	0	0	0
Algerien	0	0	0	0	0	0	0	0
Bosnien und Herzegowina	0	0	0	0	0	1	0	1
Brasilien	0	0	0	0	0	0	0	0
Bulgarien	0	0	0	0	0	0	0	0
China	0	0	0	0	0	0	0	0
Dänemark	0	0	0	0	0	0	0	0
Deutschland	0	0	0	1	0	0	0	0
Frankreich	0	0	0	0	0	0	0	0
Georgien	0	0	0	0	0	0	0	0
Ghana	0	0	0	0	0	1	0	0
Guinea-Bissau	0	0	0	1	0	0	0	0
Irak	0	0	0	2	0	0	0	0
Iran - Islamische Republik	0	0	0	0	0	0	0	0
Italien	0	0	0	0	0	0	0	0
Japan	0	0	0	0	0	0	0	1
Kasachstan	0	0	0	0	0	0	0	0
Kirgisistan	0	0	0	0	0	0	0	0
Korea - Republik	0	0	0	0	0	0	0	0
Kosovo	0	0	0	0	0	0	0	0
Kroatien	0	0	1	0	0	0	0	1
Mongolei	0	0	0	0	0	0	0	0
Nigeria	0	0	0	0	0	0	0	0
Österreich	16	13	24	8	29	22	15	18
Polen	0	0	0	0	0	0	0	0
Portugal	0	0	0	0	0	0	0	0
Rumänien	0	1	0	4	4	0	2	2
Russische Föderation	0	0	0	0	0	0	0	0
Schweden	0	0	0	0	0	0	0	0
Schweiz	0	0	0	0	1	0	0	0
Serbien	0	0	0	0	1	0	1	0
Slowakei	0	1	1	0	0	3	0	1
Slowenien	1	0	0	0	1	0	0	0
Somalia	0	0	0	0	0	0	0	0
Südafrika	0	0	0	0	1	0	0	0

2.8 Abwanderung vom 8. Bezirk St. Peter nach Staatsbürgerschaft

	1.Bez	2.Bez	3.Bez	4.Bez	5.Bez	6. Bez	7. Bez	9. Bez
Syrien - Arabische Republik	0	0	0	0	0	0	0	0
Türkei	0	0	0	0	0	1	0	4
Ukraine	0	1	0	0	1	1	0	0
Ungarn	0	0	0	0	0	3	0	1
Ungeklärt	0	0	0	0	0	0	1	0
Vereinigte Staaten	0	1	0	0	0	0	0	0
Gesamtergebnis	13	71	68	67	61	114	62	88

Abwanderung vom 8. Bezirk St. Peter nach Staatsbürgerschaft

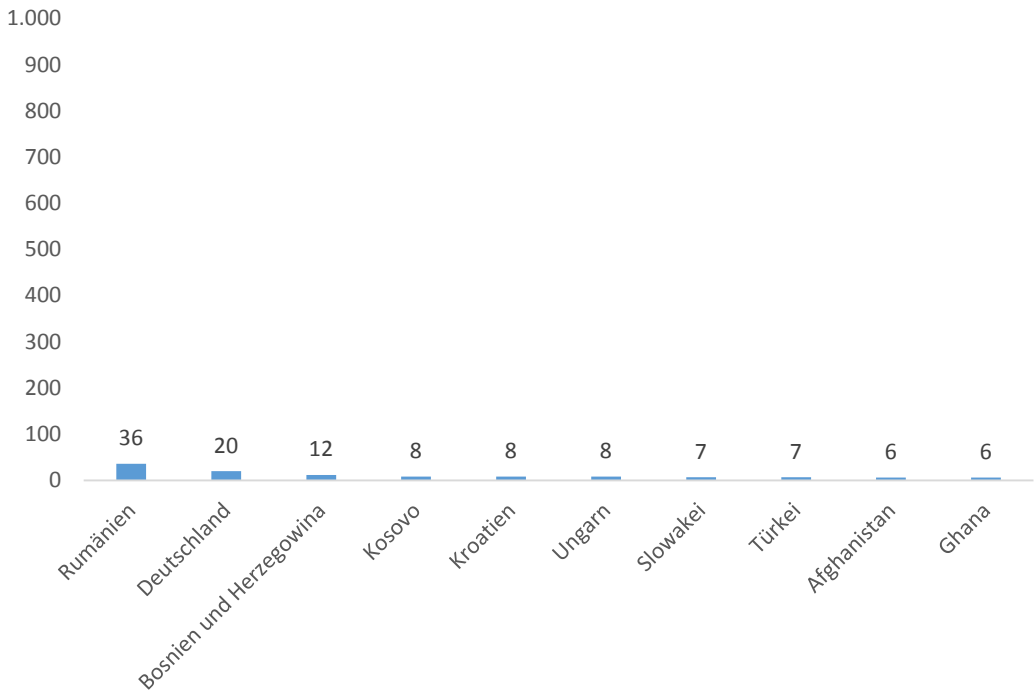


neuer Bezirk	Anzahl
6. Bez. Jakomini	114
9. Bez. Waltendorf	88
2. Bez. St.Leonhard	71
3. Bez. Geidorf	68
4. Bez. Lend	67
7. Bez. Liebenau	62
5. Bez. Gries	61
14. Bez. Eggenberg	39
15. Bez. Wetzelsdorf	29
12. Bez. Andritz	27

2.8 Abwanderung vom 8. Bezirk St. Peter nach Staatsbürgerschaft

	10.Bez	11.Bez	12.Bez	13.Bez	14.Bez	15. Bez	16. Bez	17. Bez
Syrien - Arabische Republik	0	0	0	0	0	0	1	0
Türkei	0	0	0	0	0	2	0	0
Ukraine	0	0	0	0	0	0	1	0
Ungarn	0	1	1	0	0	0	2	0
Ungeklärt	0	0	0	0	0	0	0	0
Vereinigte Staaten	0	0	0	0	0	0	0	0
Gesamtergebnis	17	16	27	16	39	29	22	24

Abwanderung vom 8. Bezirk St. Peter nach Staatsbürgerschaft (ohne Österreich)



2.9 Abwanderung vom 9. Bezirk Waltendorf nach Staatsbürgerschaft

	1. Bez	2. Bez	3. Bez	4. Bez	5. Bez	6. Bez	7. Bez	8. Bez
Afghanistan	0	0	0	2	0	0	0	0
Ägypten	0	0	0	0	0	0	0	0
Belgien	0	0	0	0	0	0	0	0
Bosnien und Herzegowina	0	1	0	0	3	1	1	0
Brasilien	0	0	0	0	0	0	0	0
Deutschland	1	3	5	1	4	7	0	0
Estland	0	0	1	0	0	0	0	0
Frankreich	0	0	0	0	1	0	0	0
Georgien	0	0	0	0	0	1	0	0
Ghana	0	0	0	0	0	0	0	0
Indien	0	0	0	0	0	1	0	0
Iran - Islamische Republik	0	0	0	1	1	0	0	0
Italien	0	2	0	0	0	0	0	0
Kolumbien	0	0	0	0	0	1	0	0
Kosovo	0	0	0	1	0	0	2	0
Kroatien	1	1	0	4	1	1	0	0
Lettland	0	0	0	0	0	0	0	1
Marokko	0	0	0	0	1	0	0	0
Nigeria	0	0	0	0	2	2	0	0
Österreich	15	79	68	40	33	76	19	65
Pakistan	0	0	0	1	0	0	0	0
Polen	0	0	0	0	0	1	0	0
Portugal	0	0	0	0	0	0	0	0
Rumänien	0	4	0	3	1	4	2	0
Russische Föderation	0	0	0	1	2	1	1	0
Schweiz	0	1	0	0	0	0	0	1
Serbien	0	0	0	0	0	1	0	0
Slowakei	0	3	1	0	0	0	1	1
Slowenien	0	0	0	0	1	0	0	3
Spanien	0	0	2	0	0	0	0	0
Sri Lanka	0	1	0	0	0	0	0	0
Tschechische Republik	0	0	0	0	0	0	0	0
Türkei	0	0	0	2	0	0	0	0
Ukraine	0	0	0	0	0	3	0	0
Ungarn	0	0	1	0	2	3	0	0

2.9 Abwanderung vom 9. Bezirk Waltendorf nach Staatsbürgerschaft

	10.Bez	11.Bez	12.Bez	13.Bez	14.Bez	15. Bez	16. Bez	17. Bez
Afghanistan	0	0	0	0	0	0	0	0
Ägypten	0	5	0	0	0	0	0	0
Belgien	0	1	0	0	0	0	0	0
Bosnien und Herzegowina	1	0	0	0	1	0	0	0
Brasilien	0	0	0	1	0	0	0	0
Deutschland	1	0	2	0	0	1	0	0
Estland	0	0	0	0	0	0	0	0
Frankreich	0	0	0	0	0	0	0	0
Georgien	0	0	0	0	0	0	0	0
Ghana	0	0	0	1	0	0	0	0
Indien	0	0	0	0	0	0	0	0
Iran - Islamische Republik	0	0	0	0	0	0	0	0
Italien	1	1	0	0	0	0	0	0
Kolumbien	0	0	0	0	0	0	0	0
Kosovo	0	0	0	0	1	0	0	0
Kroatien	0	0	0	0	0	0	1	4
Lettland	0	0	0	0	0	0	0	0
Marokko	0	0	0	0	0	0	0	0
Nigeria	0	0	0	0	0	0	0	0
Österreich	34	27	17	15	21	6	13	5
Pakistan	0	0	0	0	0	0	0	0
Polen	0	0	0	0	0	0	0	0
Portugal	0	0	0	0	1	0	0	0
Rumänien	0	1	3	0	0	3	1	2
Russische Föderation	0	0	0	4	0	0	0	0
Schweiz	0	0	0	0	0	0	0	0
Serbien	0	0	0	1	0	0	0	0
Slowakei	0	0	0	0	4	0	1	0
Slowenien	0	0	1	0	0	0	0	3
Spanien	0	0	0	0	0	0	0	0
Sri Lanka	0	0	0	0	0	0	0	0
Tschechische Republik	0	0	1	0	0	0	0	0
Türkei	1	0	0	0	3	0	0	0
Ukraine	0	0	0	0	1	0	0	0
Ungarn	2	0	0	3	0	0	0	0

2.9 Abwanderung vom 9. Bezirk Waltendorf nach Staatsbürgerschaft

	1. Bez	2. Bez	3. Bez	4. Bez	5. Bez	6. Bez	7. Bez	8. Bez
Ungeklärt	0	0	0	0	1	1	0	0
Vereinigtes Königreich	0	0	1	0	0	0	0	2
Gesamtergebnis	17	95	79	56	53	104	26	73

Abwanderung vom 9. Bezirk Waltendorf nach Staatsbürgerschaft

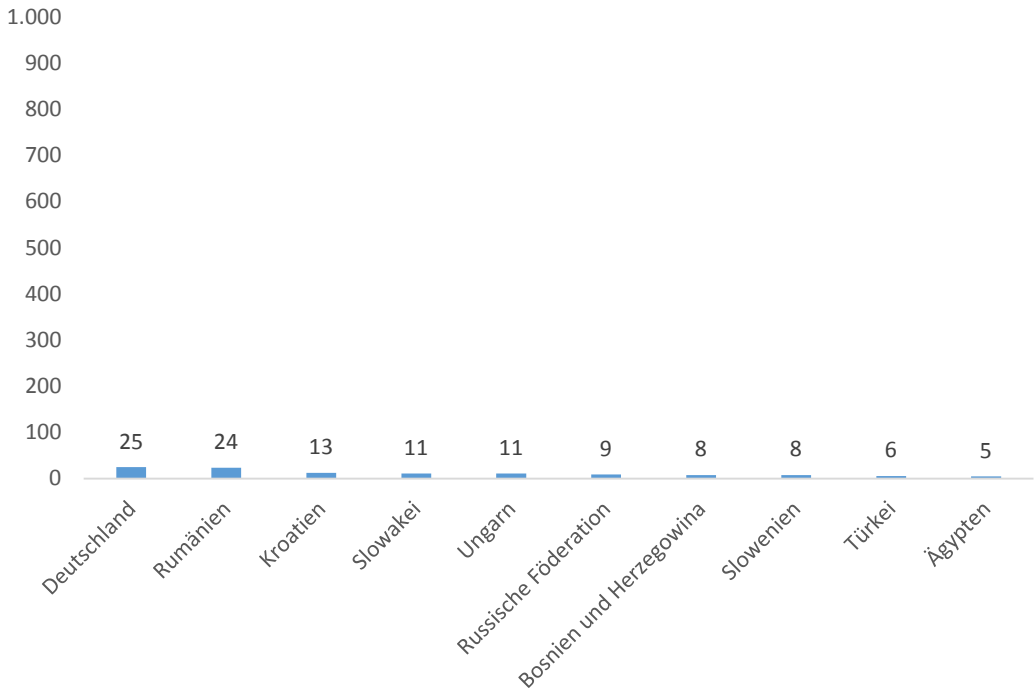


neuer Bezirk	Anzahl
6. Bez. Jakomini	104
2. Bez. St.Leonhard	95
3. Bez. Geidorf	79
8. Bez. St.Peter	73
4. Bez. Lend	56
5. Bez. Gries	53
10. Bez. Ries	40
11. Bez. Mariatrost	35
14. Bez. Eggenberg	32
7. Bez. Liebenau	26

2.9 Abwanderung vom 9. Bezirk Waltendorf nach Staatsbürgerschaft

	10.Bez	11.Bez	12.Bez	13.Bez	14.Bez	15. Bez	16. Bez	17. Bez
Ungeklärt	0	0	0	1	0	0	0	0
Vereinigtes Königreich	0	0	0	0	0	0	1	0
Gesamtergebnis	40	35	24	26	32	10	17	14

Abwanderung vom 9. Bezirk Waltendorf nach Staatsbürgerschaft (ohne Österreich)



2.10 Abwanderung vom 10. Bezirk Ries nach Staatsbürgerschaft

	1. Bez	2. Bez	3. Bez	4. Bez	5. Bez	6. Bez	7. Bez	8. Bez
Afghanistan	0	0	0	0	1	0	0	0
Algerien	0	0	0	0	1	0	0	0
Bosnien und Herzegowina	0	2	1	3	5	0	0	0
Bulgarien	0	0	0	3	0	0	0	0
China	0	1	0	0	0	0	0	0
Deutschland	0	1	4	0	0	2	1	0
Frankreich	0	1	0	0	0	0	0	0
Gambia	0	0	0	1	0	0	0	0
Indien	0	0	0	0	0	1	0	0
Iran - Islamische Republik	0	0	0	0	0	1	0	1
Italien	0	0	0	1	1	0	0	0
Kasachstan	0	0	0	0	0	0	0	0
Kosovo	0	0	0	0	0	1	0	0
Kroatien	0	1	0	0	0	0	0	0
Nigeria	0	0	0	1	0	0	0	0
Österreich	8	42	46	10	19	26	7	11
Pakistan	0	0	0	2	0	0	0	0
Polen	0	0	0	0	0	0	0	0
Rumänien	0	0	1	2	2	0	1	0
Russische Föderation	0	0	0	1	0	0	0	0
Slowakei	0	0	0	0	0	0	0	0
Slowenien	0	0	0	0	0	0	0	0
Türkei	0	0	0	0	2	0	0	0
Ukraine	0	1	0	0	0	0	0	0
Ungarn	0	2	0	1	1	0	2	0
Gesamtergebnis	8	51	52	25	32	31	11	12

2.10 Abwanderung vom 10. Bezirk Ries nach Staatsbürgerschaft

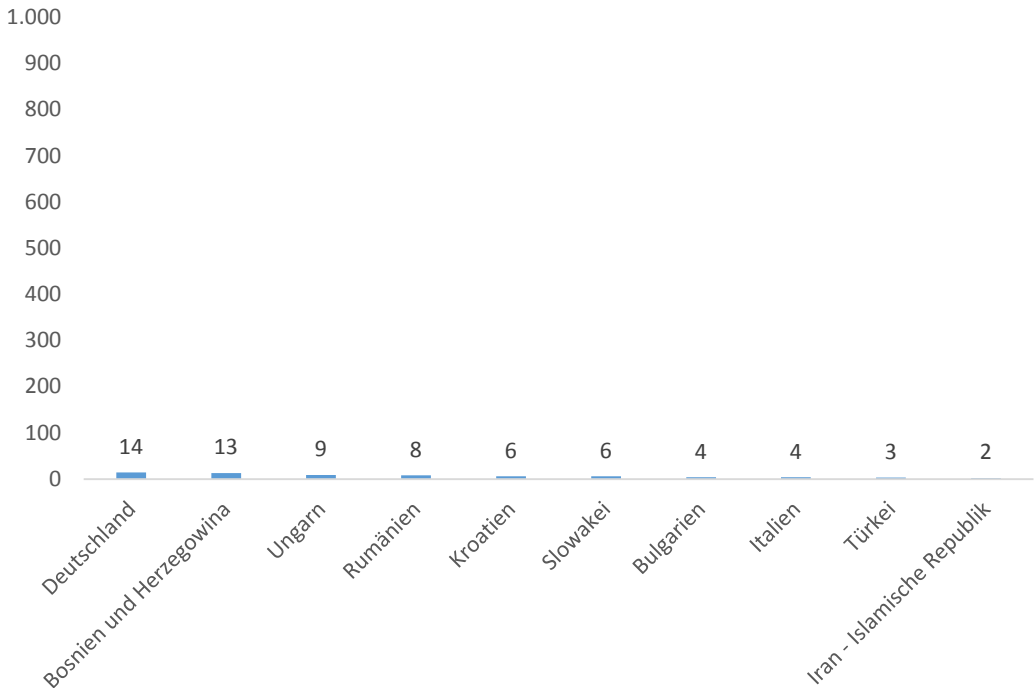
	9.Bez	11.Bez	12.Bez	13.Bez	14.Bez	15. Bez	16. Bez	17. Bez
Afghanistan	0	0	0	0	0	0	0	0
Algerien	0	0	0	0	0	0	0	0
Bosnien und Herzegowina	0	1	1	0	0	0	0	0
Bulgarien	0	0	0	1	0	0	0	0
China	0	0	0	0	0	0	0	0
Deutschland	1	1	3	0	0	1	0	0
Frankreich	0	0	0	0	0	0	0	0
Gambia	0	0	0	0	0	0	0	0
Indien	0	0	0	0	0	0	0	0
Iran - Islamische Republik	0	0	0	0	0	0	0	0
Italien	1	1	0	0	0	0	0	0
Kasachstan	0	0	2	0	0	0	0	0
Kosovo	0	0	0	0	0	0	0	0
Kroatien	0	0	0	0	0	0	5	0
Nigeria	0	0	0	0	0	0	0	0
Österreich	29	14	5	6	17	12	14	1
Pakistan	0	0	0	0	0	0	0	0
Polen	2	0	0	0	0	0	0	0
Rumänien	0	0	0	1	1	0	0	0
Russische Föderation	0	0	0	0	0	0	0	0
Slowakei	3	0	0	0	0	3	0	0
Slowenien	1	0	0	0	0	0	0	0
Türkei	1	0	0	0	0	0	0	0
Ukraine	0	0	0	0	0	0	0	0
Ungarn	0	1	1	1	0	0	0	0
Gesamtergebnis	38	18	12	9	18	16	19	1

Abwanderung vom 10. Bezirk Ries nach Staatsbürgerschaft



neuer Bezirk	Anzahl
3. Bez. Geidorf	52
2. Bez. St.Leonhard	51
9. Bez. Waltendorf	38
5. Bez. Gries	32
6. Bez. Jakomini	31
4. Bez. Lend	25
16. Bez. Straßgang	19
11. Bez. Mariatrost	18
14. Bez. Eggenberg	18
15. Bez. Wetzelsdorf	16

Abwanderung vom 10. Bezirk Ries nach Staatsbürgerschaft (ohne Österreich)



Abwanderung vom 10. Bezirk Liebenau nach Geschlecht

neuer Bezirk	männlich	weiblich	Gesamt
1. Bez. Innere Stadt	7	1	8
2. Bez. St. Leonhard	21	30	51
3. Bez. Geidorf	21	31	52
4. Bez. Lend	16	9	25
5. Bez. Gries	16	16	32
6. Bez. Jakomini	21	10	31
7. Bez. Liebenau	4	7	11
8. Bez. St.Peter	6	6	12
9. Bez. Waltendorf	20	18	38
11. Bez. Mariatrost	10	8	18
12. Bez. Andritz	6	6	12
13. Bez. Gösting	5	4	9
14. Bez. Eggenberg	8	10	18
15. Bez. Wetzelsdorf	4	12	16
16. Bez. Straßgang	8	11	19
17. Bez. Puntigam	0	1	1
Gesamt	173	180	353

2.11 Abwanderung vom 11. Bezirk Mariatrost nach Staatsbürgerschaft

	1. Bez	2. Bez	3. Bez	4. Bez	5. Bez	6. Bez	7. Bez	8. Bez
Ägypten	0	0	1	0	0	0	0	0
Albanien	1	0	0	0	0	0	0	0
Äthiopien	0	0	0	0	0	0	0	0
Bosnien und Herzegowina	0	1	1	1	0	1	0	0
Bulgarien	0	0	0	0	0	0	0	0
China	0	0	0	0	0	2	0	0
Deutschland	0	6	7	2	2	1	2	0
Frankreich	0	0	0	0	0	0	0	0
Georgien	0	1	0	0	0	1	0	0
Ghana	0	0	0	0	0	1	0	0
Griechenland	0	0	0	0	0	0	0	1
Indien	0	0	0	0	0	2	0	0
Irak	0	0	1	0	0	0	0	0
Iran - Islamische Republik	1	1	0	2	0	0	0	1
Italien	1	2	0	0	0	3	0	0
Kenia	0	0	0	0	0	0	0	0
Korea - Republik	0	2	0	0	0	1	0	0
Kosovo	0	0	0	1	7	0	0	0
Kroatien	0	1	0	1	1	1	0	0
Lettland	0	0	0	0	0	0	0	0
Libanon	0	0	0	1	0	0	0	0
Litauen	0	1	0	0	0	0	0	0
Marokko	0	0	0	0	1	0	0	0
Mexiko	0	0	1	0	0	0	0	0
Mongolei	0	0	0	1	0	0	0	0
Niederlande	0	0	1	0	0	0	0	0
Nigeria	0	0	0	0	0	0	1	0
Oman	0	0	0	0	0	2	0	0
Österreich	10	51	98	29	22	48	7	17
Peru	0	0	0	1	0	0	1	0
Polen	0	0	1	0	0	0	0	0
Rumänien	0	0	8	1	4	1	1	1
Russische Föderation	0	0	0	0	0	1	0	1
Schweden	0	0	0	0	0	0	0	1
Serbien	0	0	1	0	0	2	0	0
Slowakei	0	0	1	0	0	2	0	1

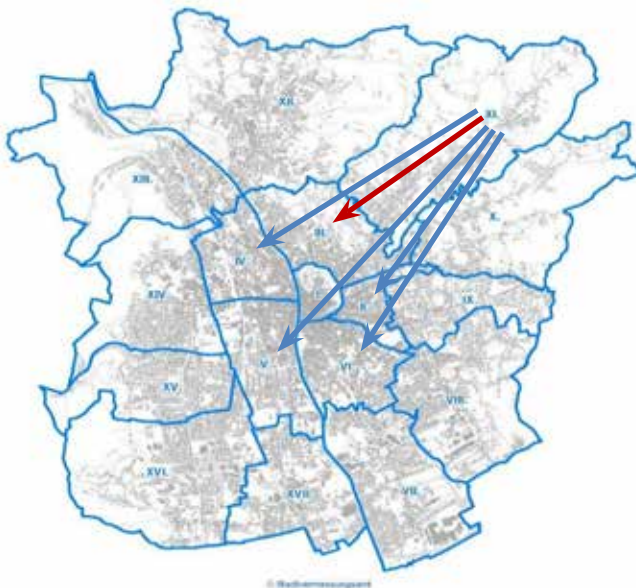
2.11 Abwanderung vom 11. Bezirk Mariatrost nach Staatsbürgerschaft

	9.Bez	10.Bez	12.Bez	13.Bez	14.Bez	15. Bez	16. Bez	17. Bez
Ägypten	0	0	0	0	0	0	0	0
Albanien	1	0	0	0	0	0	0	0
Äthiopien	0	0	0	0	3	0	0	0
Bosnien und Herzegowina	0	0	1	0	0	1	0	0
Bulgarien	0	1	0	0	0	0	0	0
China	0	0	0	0	0	0	0	0
Deutschland	1	0	1	0	0	0	1	0
Frankreich	0	0	0	0	1	0	0	0
Georgien	0	0	0	0	0	0	0	0
Ghana	0	0	0	0	0	0	0	0
Griechenland	0	0	0	0	0	0	0	0
Indien	0	1	0	0	0	0	0	0
Irak	0	0	0	0	0	0	0	0
Iran - Islamische Republik	0	0	0	0	0	0	0	0
Italien	0	0	0	10	0	0	0	0
Kenia	0	0	0	0	0	1	0	0
Korea - Republik	0	0	0	0	0	0	0	0
Kosovo	0	0	0	0	0	0	0	0
Kroatien	0	0	0	0	0	0	1	0
Lettland	0	0	0	1	0	0	0	0
Libanon	0	0	0	0	0	0	0	0
Litauen	0	0	0	0	0	0	0	0
Marokko	0	0	0	0	0	0	0	0
Mexiko	0	0	0	0	0	0	0	0
Mongolei	1	0	0	0	0	0	0	0
Niederlande	0	0	0	0	0	0	0	0
Nigeria	0	0	0	0	0	0	0	0
Oman	0	0	0	0	0	0	0	0
Österreich	32	22	33	8	26	10	22	7
Peru	0	0	0	0	0	0	0	0
Polen	0	0	0	1	0	0	0	0
Rumänien	0	2	0	2	1	0	1	0
Russische Föderation	0	0	0	0	0	0	0	0
Schweden	0	0	0	0	0	0	0	0
Serbien	0	0	1	0	2	0	0	0
Slowakei	0	0	0	1	0	0	0	0

2.11 Abwanderung vom 11. Bezirk Mariatrost nach Staatsbürgerschaft

	1. Bez	2. Bez	3. Bez	4. Bez	5. Bez	6. Bez	7. Bez	8. Bez
Slowenien	0	0	1	3	0	1	0	0
Spanien	0	0	0	1	0	0	0	0
Tschechische Republik	0	0	0	1	0	0	0	0
Türkei	0	0	0	0	2	0	0	0
Ukraine	0	0	2	0	0	1	0	0
Ungarn	0	1	6	2	0	0	0	3
Vereinigte Staaten	0	0	0	0	1	0	0	0
Gesamtergebnis	13	67	130	47	40	71	12	26

Abwanderung vom 11. Bezirk Mariatrost nach Staatsbürgerschaft

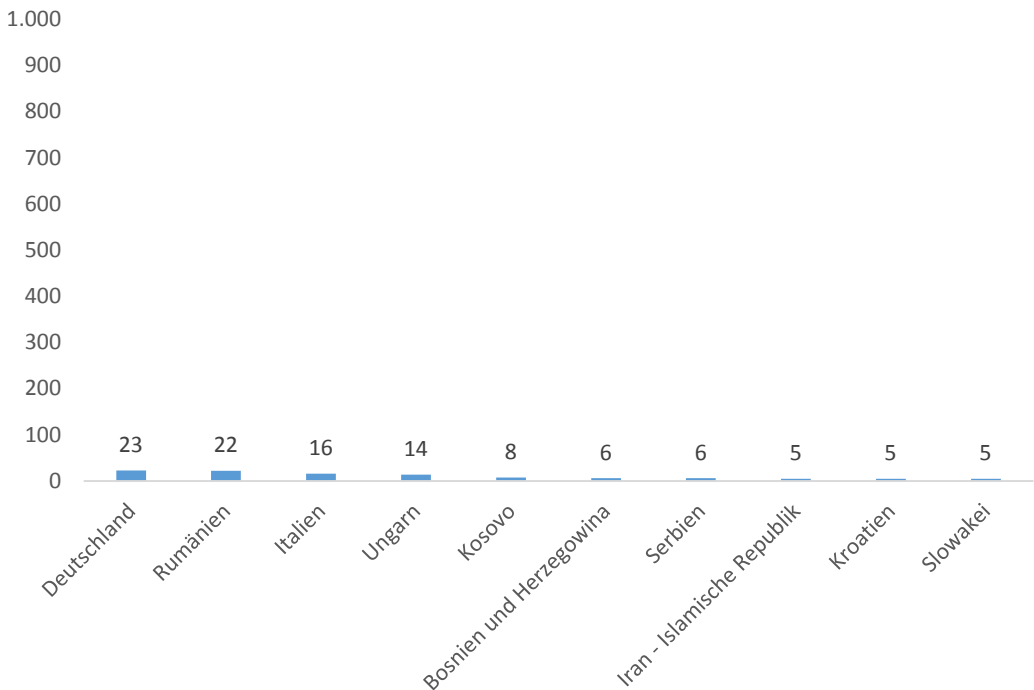


neuer Bezirk	Anzahl
3. Bez. Geidorf	130
6. Bez. Jakomini	71
2. Bez. St. Leonhard	67
4. Bez. Lend	47
5. Bez. Gries	40
12. Bez. Andritz	37
9. Bez. Waltendorf	36
14. Bez. Eggenberg	34
8. Bez. St. Peter	26
10. Bez. Ries	26

2.11 Abwanderung vom 11. Bezirk Mariatrost nach Staatsbürgerschaft

	9.Bez	10.Bez	12.Bez	13.Bez	14.Bez	15. Bez	16. Bez	17. Bez
Slowenien	0	0	0	0	0	0	0	0
Spanien	0	0	0	0	0	0	0	0
Tschechische Republik	0	0	0	0	0	0	0	0
Türkei	0	0	0	1	0	0	0	0
Ukraine	1	0	0	0	0	0	0	0
Ungarn	0	0	1	0	1	0	0	0
Vereinigte Staaten	0	0	0	0	0	0	0	0
Gesamtergebnis	36	26	37	24	34	12	25	7

Abwanderung vom 11. Bezirk Mariatrost nach Staatsbürgerschaft (ohne Österreich)



2.12 Abwanderung vom 12. Bezirk Andritz nach Staatsbürgerschaft

	1. Bez	2. Bez	3. Bez	4. Bez	5. Bez	6. Bez	7. Bez	8. Bez
Afghanistan	0	0	0	3	1	2	0	0
Ägypten	0	0	0	0	5	0	0	0
Armenien	0	0	0	0	0	0	2	0
Bosnien und Herzegowina	0	1	1	2	1	0	0	0
China	0	0	0	0	0	0	0	1
Deutschland	0	1	1	1	1	1	0	0
Frankreich	0	0	0	1	0	0	0	0
Georgien	0	0	0	0	0	1	0	0
Ghana	0	0	0	0	0	0	0	0
Griechenland	0	0	1	0	0	0	0	0
Irak	0	0	0	0	1	0	1	0
Iran - Islamische Republik	0	0	0	0	0	0	0	1
Italien	0	1	0	0	1	0	0	0
Kasachstan	0	0	0	0	0	0	0	0
Kenia	0	0	0	1	0	0	0	0
Kirgisistan	0	0	0	0	0	0	0	0
Kolumbien	0	0	0	0	0	0	0	0
Kosovo	1	0	0	2	0	0	0	0
Kroatien	0	0	0	8	2	1	0	0
Lettland	1	0	0	0	0	0	0	0
Mazedonien	0	0	0	0	0	0	0	0
Mexiko	0	0	1	0	0	0	0	0
Mongolei	0	0	0	1	1	0	0	0
Niederlande	0	0	0	0	0	0	0	1
Nigeria	0	0	0	0	0	0	0	0
Österreich	8	30	93	65	36	40	20	23
Polen	0	0	0	0	2	0	0	0
Portugal	0	0	0	1	0	0	0	0
Rumänien	0	0	0	1	7	3	5	2
Russische Föderation	0	0	0	0	1	0	0	0
Serbien	0	1	1	0	0	0	0	0
Serbien und Montenegro	0	0	0	1	0	0	0	0
Slowakei	0	0	0	3	0	0	1	0
Slowenien	3	0	0	3	0	1	0	0
Spanien	0	2	0	0	0	0	0	0
Tschechische Republik	0	0	0	0	0	0	0	0

2.12 Abwanderung vom 12. Bezirk Andritz nach Staatsbürgerschaft

	9.Bez	10.Bez	11.Bez	13.Bez	14.Bez	15. Bez	16. Bez	17. Bez
Afghanistan	0	0	0	0	1	0	0	0
Ägypten	0	0	0	0	0	0	0	0
Armenien	0	0	0	0	1	0	0	0
Bosnien und Herzegowina	0	0	0	1	2	0	0	4
China	0	0	0	0	0	0	0	0
Deutschland	0	1	0	0	1	0	0	1
Frankreich	0	0	0	1	0	0	0	0
Georgien	0	0	0	0	0	0	0	0
Ghana	0	0	0	4	0	0	0	0
Griechenland	0	0	0	0	0	0	0	0
Irak	0	0	0	0	0	0	0	0
Iran - Islamische Republik	0	0	0	1	0	0	0	0
Italien	0	0	0	0	0	0	0	0
Kasachstan	0	2	0	0	0	0	0	0
Kenia	0	0	0	0	0	0	0	0
Kirgisistan	0	0	1	0	0	0	0	0
Kolumbien	0	0	1	0	0	0	0	0
Kosovo	0	0	0	2	0	0	0	0
Kroatien	0	0	0	7	1	0	0	0
Lettland	0	0	0	0	0	0	0	0
Mazedonien	0	0	0	0	1	0	0	0
Mexiko	0	0	0	0	0	0	0	0
Mongolei	0	0	0	0	0	0	0	0
Niederlande	0	0	0	0	0	0	0	0
Nigeria	0	0	1	0	0	0	0	0
Österreich	28	10	19	26	50	28	19	17
Polen	0	0	0	0	2	0	0	0
Portugal	0	0	0	0	0	0	0	0
Rumänien	0	0	0	2	4	1	6	1
Russische Föderation	4	1	0	0	0	0	0	0
Serbien	0	0	1	1	3	0	0	0
Serbien und Montenegro	0	0	0	1	0	0	0	0
Slowakei	0	0	2	0	0	0	0	0
Slowenien	2	0	0	0	0	0	0	0
Spanien	0	0	0	0	0	0	0	0
Tschechische Republik	0	0	0	0	1	0	0	0

2.12 Abwanderung vom 12. Bezirk Andritz nach Staatsbürgerschaft

	1. Bez	2. Bez	3. Bez	4. Bez	5. Bez	6. Bez	7. Bez	8. Bez
Türkei	0	0	0	1	3	0	3	0
Ungarn	0	0	1	2	4	2	2	0
Vereinigte Staaten	0	0	0	0	0	0	0	0
Vereinigtes Königreich	0	0	1	0	0	1	0	0
Vietnam	0	0	0	1	0	0	0	0
Gesamtergebnis	13	36	100	97	66	52	34	28

Abwanderung vom 12. Bezirk Andritz nach Staatsbürgerschaft

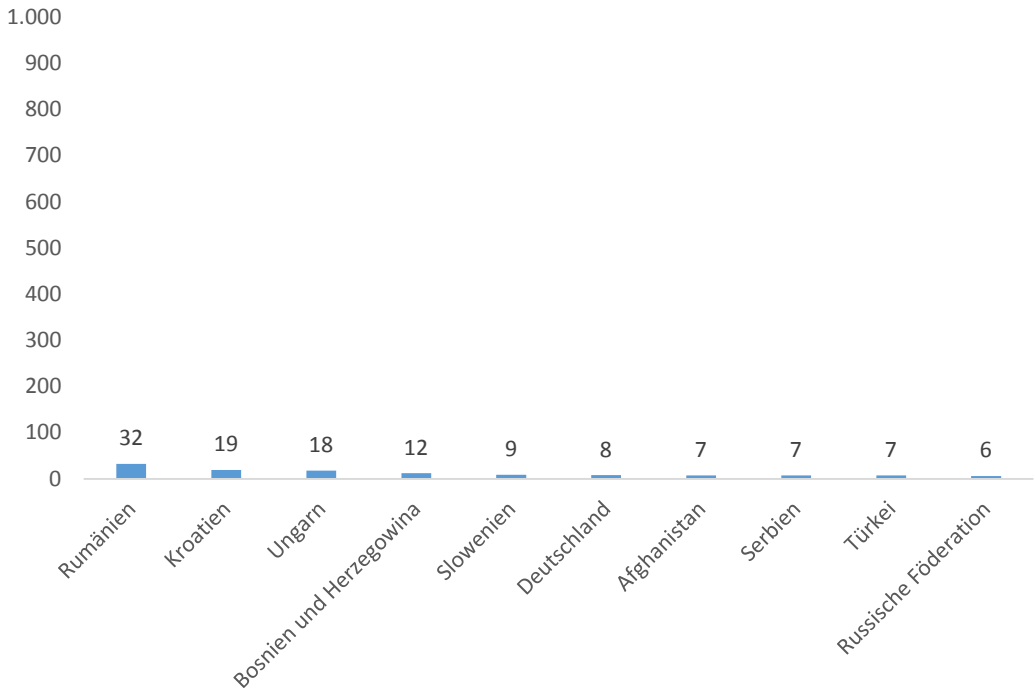


neuer Bezirk	Anzahl
3. Bez. Geidorf	100
4. Bez. Lend	97
14. Bez. Eggenberg	67
5. Bez. Gries	66
6. Bez. Jakomini	52
13. Bez. Gösting	48
2. Bez. St. Leonhard	36
7. Bez. Liebenau	34
9. Bez. Waltendorf	34
15. Bez. Wetzelsdorf	31

2.12 Abwanderung vom 12. Bezirk Andritz nach Staatsbürgerschaft

	9.Bez	10.Bez	11.Bez	13.Bez	14.Bez	15. Bez	16. Bez	17. Bez
Türkei	0	0	0	0	0	0	0	0
Ungarn	0	0	0	2	0	2	3	0
Vereinigte Staaten	0	0	0	0	0	0	0	1
Vereinigtes Königreich	0	0	0	0	0	0	1	0
Vietnam	0	0	0	0	0	0	0	0
Gesamtergebnis	34	14	25	48	67	31	29	24

Abwanderung vom 12. Bezirk Andritz nach Staatsbürgerschaft (ohne Österreich)



2.13 Abwanderung vom 13. Bezirk Gösting nach Staatsbürgerschaft

	1. Bez	2. Bez	3. Bez	4. Bez	5. Bez	6. Bez	7. Bez	8. Bez
Afghanistan	2	0	1	4	4	2	0	1
Angola	0	0	0	0	0	1	0	0
Bangladesch	0	0	0	0	0	1	0	0
Bosnien und Herzegowina	0	1	3	9	13	2	0	0
Brasilien	0	0	0	0	1	0	0	0
Bulgarien	0	0	0	2	0	2	0	0
China	0	0	0	1	0	3	0	0
Deutschland	0	0	2	4	4	0	1	0
Frankreich	0	0	0	0	0	1	0	0
Georgien	0	0	0	0	0	5	0	0
Ghana	0	0	0	0	1	0	0	0
Griechenland	0	0	0	0	0	0	0	2
Guinea-Bissau	0	0	0	0	1	0	0	0
Indien	0	0	0	2	1	0	0	0
Italien	0	0	2	0	0	0	0	0
Kolumbien	0	0	0	0	0	0	0	0
Kosovo	0	1	1	4	2	1	0	0
Kroatien	0	1	0	12	2	0	0	0
Lettland	0	0	0	0	0	3	0	0
Mazedonien	0	0	0	0	2	0	1	0
Nigeria	0	0	0	0	5	2	0	1
Österreich	2	10	35	88	53	23	16	11
Polen	0	0	0	0	0	2	1	0
Portugal	0	0	0	1	0	0	0	0
Rumänien	0	0	9	17	12	8	7	2
Russische Föderation	0	0	0	5	9	0	0	0
Schweiz	0	0	0	0	1	0	0	0
Serbien	0	0	1	1	4	0	0	0
Serbien und Montenegro	0	0	0	0	0	0	0	0
Slowakei	0	0	1	0	3	0	0	0
Slowenien	0	1	0	4	1	1	0	0
Spanien	0	0	1	0	0	0	1	0
Thailand	0	0	0	0	1	0	0	0
Togo	0	0	0	0	1	0	0	0
Türkei	0	0	0	21	10	18	0	0

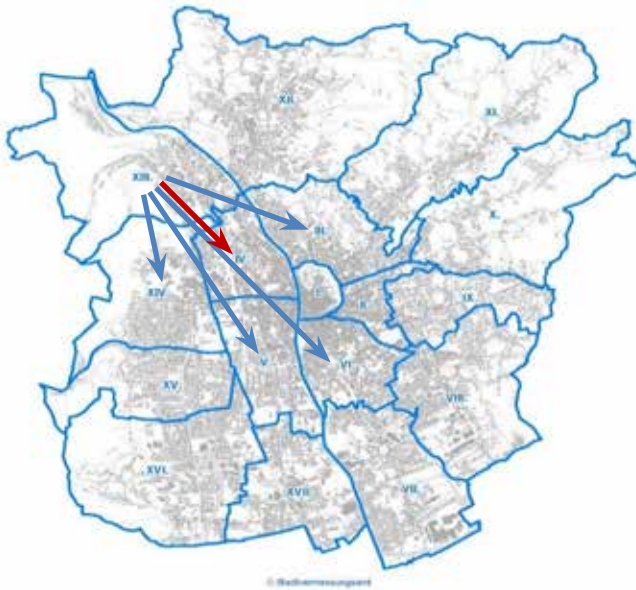
2.13 Abwanderung vom 13. Bezirk Gösting nach Staatsbürgerschaft

	9.Bez	10.Bez	11.Bez	12.Bez	14.Bez	15. Bez	16. Bez	17. Bez
Afghanistan	1	0	0	0	4	0	0	0
Angola	0	0	0	0	0	0	0	0
Bangladesch	0	0	0	0	0	0	0	0
Bosnien und Herzegowina	0	0	0	1	3	1	1	0
Brasilien	0	0	0	0	0	0	0	0
Bulgarien	0	0	0	0	1	0	0	0
China	0	0	0	0	0	0	0	0
Deutschland	0	0	0	1	1	0	0	0
Frankreich	0	0	0	0	0	0	0	0
Georgien	0	0	0	0	0	0	0	0
Ghana	0	0	0	0	0	0	0	0
Griechenland	0	0	0	0	0	0	0	0
Guinea-Bissau	0	0	0	0	0	0	0	0
Indien	0	0	0	0	0	0	0	0
Italien	0	0	0	0	0	0	0	0
Kolumbien	0	0	1	0	0	0	0	0
Kosovo	0	0	0	1	5	0	0	2
Kroatien	4	0	1	1	2	1	0	0
Lettland	0	0	0	0	0	0	0	0
Mazedonien	0	0	0	0	0	0	0	0
Nigeria	0	0	0	0	1	0	0	1
Österreich	9	8	10	34	43	32	24	22
Polen	0	0	0	0	0	0	0	0
Portugal	0	0	0	0	0	0	0	0
Rumänien	0	0	3	3	6	4	3	0
Russische Föderation	0	0	0	0	0	0	0	0
Schweiz	0	0	0	0	0	0	0	0
Serbien	0	0	0	0	0	0	1	0
Serbien und Montenegro	0	0	0	0	3	0	0	0
Slowakei	0	0	0	0	1	0	2	0
Slowenien	0	0	0	0	1	0	0	0
Spanien	0	0	0	0	0	0	0	0
Thailand	0	0	0	0	0	0	0	0
Togo	0	0	0	0	0	0	0	0
Türkei	0	1	0	1	2	0	0	6

2.13 Abwanderung vom 13. Bezirk Gösting nach Staatsbürgerschaft

	1. Bez	2. Bez	3. Bez	4. Bez	5. Bez	6. Bez	7. Bez	8. Bez
Ukraine	0	0	0	0	0	1	0	0
Ungarn	1	0	0	2	4	0	0	0
Vereinigtes Königreich	0	0	0	1	0	1	0	0
Gesamtergebnis	5	14	56	178	135	77	27	17

Abwanderung vom 13. Bezirk Gösting nach Staatsbürgerschaft

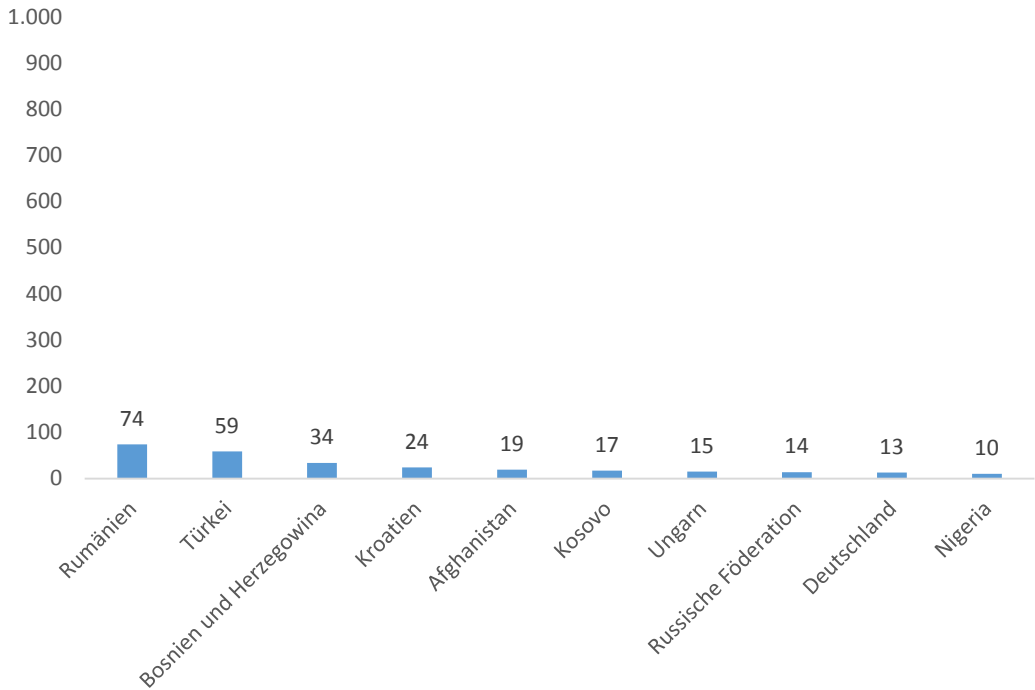


neuer Bezirk	Anzahl
4. Bez. Lend	178
5. Bez. Gries	135
6. Bez. Jakomini	77
14. Bez. Eggenberg	77
3. Bez. Geidorf	56
12. Bez. Andritz	44
15. Bez. Wetzelsdorf	39
16. Bez. Straßgang	32
17. Bez. Puntigam	31
7. Bez. Liebenau	27

2.13 Abwanderung vom 13. Bezirk Gösting nach Staatsbürgerschaft

	9.Bez	10.Bez	11.Bez	12.Bez	14.Bez	15. Bez	16. Bez	17. Bez
Ukraine	0	0	0	0	0	0	0	0
Ungarn	0	0	0	2	4	1	1	0
Vereinigtes Königreich	0	0	0	0	0	0	0	0
Gesamtergebnis	14	9	15	44	77	39	32	31

Abwanderung vom 13. Bezirk Gösting nach Staatsbürgerschaft (ohne Österreich)



2.14 Abwanderung vom 14. Bezirk Eggenberg nach Staatsbürgerschaft

	1. Bez	2. Bez	3. Bez	4. Bez	5. Bez	6. Bez	7. Bez	8. Bez
Afghanistan	0	1	1	4	5	1	0	0
Ägypten	0	0	0	0	4	0	0	1
Albanien	0	0	0	1	0	0	0	0
Armenien	0	0	0	0	3	0	0	0
Aserbajdschan	0	0	0	1	0	0	0	0
Bosnien und Herzegowina	0	2	3	18	15	5	6	0
Brasilien	0	0	0	3	0	0	0	0
Bulgarien	0	0	0	0	1	0	0	0
China	0	0	0	1	1	1	0	0
Deutschland	0	2	4	4	4	0	0	1
Dominikanische Republik	0	0	0	1	1	1	0	0
Finnland	0	0	0	0	0	0	1	0
Georgien	0	0	0	0	0	0	0	0
Ghana	0	0	0	0	1	0	0	0
Griechenland	0	0	0	1	0	0	0	0
Indien	0	0	1	3	0	0	0	0
Iran - Islamische Republik	0	0	0	0	0	0	0	0
Italien	0	0	1	0	1	5	0	0
Kenia	0	0	0	0	1	0	0	0
Kirgisistan	0	0	0	1	0	0	0	0
Kongo - Demokratische Republik	0	0	0	0	2	0	0	0
Kosovo	0	0	0	3	5	8	0	0
Kroatien	1	1	2	15	7	5	0	0
Lettland	0	0	0	0	2	0	0	0
Madagaskar	0	0	0	1	0	0	0	0
Mazedonien	0	0	0	0	1	0	0	0
Moldau	0	0	0	0	0	1	0	0
Mongolei	1	0	0	1	3	0	0	0
Niederlande	0	0	0	0	2	0	0	0
Niger	0	0	0	0	0	1	0	0
Nigeria	0	0	1	2	10	0	4	0
Norwegen	0	0	0	0	0	0	0	0
Österreich	9	53	69	154	152	100	32	22
Pakistan	0	0	0	0	0	0	1	0
Rumänien	0	2	2	6	18	11	1	1
Russische Föderation	0	0	1	11	3	1	0	0

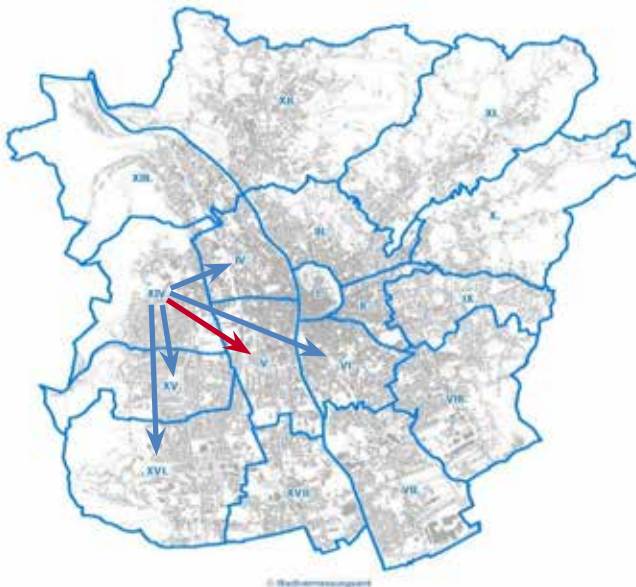
2.14 Abwanderung vom 14. Bezirk Eggenberg nach Staatsbürgerschaft

	9.Bez	10.Bez	11.Bez	12.Bez	13.Bez	15. Bez	16. Bez	17. Bez
Afghanistan	1	0	0	0	1	0	0	0
Ägypten	0	0	0	0	0	0	0	0
Albanien	0	0	0	0	0	0	0	0
Armenien	0	0	0	0	0	0	0	0
Aserbaidschan	0	0	0	0	0	0	0	0
Bosnien und Herzegowina	0	2	1	0	6	1	4	1
Brasilien	0	0	0	0	0	0	0	0
Bulgarien	1	0	0	1	0	0	0	0
China	0	0	0	0	0	0	0	0
Deutschland	1	1	0	1	0	2	2	3
Dominikanische Republik	0	0	0	0	0	0	0	0
Finnland	0	0	0	0	0	0	0	0
Georgien	0	0	0	0	0	0	0	1
Ghana	0	0	0	0	0	0	0	0
Griechenland	0	0	0	0	0	0	0	0
Indien	0	0	0	0	0	0	0	0
Iran - Islamische Republik	1	0	0	0	0	0	0	0
Italien	0	0	0	0	0	0	0	0
Kenia	0	0	0	0	0	0	0	0
Kirgisistan	0	0	0	0	0	2	0	0
Kongo - Demokratische Republik	0	0	0	0	0	0	0	0
Kosovo	0	0	0	0	0	0	4	0
Kroatien	0	0	4	0	7	1	6	0
Lettland	0	0	0	0	0	0	0	0
Madagaskar	0	0	0	0	0	0	0	0
Mazedonien	0	0	0	0	0	0	0	0
Moldau	0	0	0	0	0	0	0	0
Mongolei	0	0	0	0	0	0	0	0
Niederlande	0	0	0	0	0	0	0	0
Niger	0	0	0	0	0	0	0	0
Nigeria	0	0	0	0	3	0	0	0
Norwegen	0	0	0	0	0	0	1	0
Österreich	17	16	17	43	41	145	98	53
Pakistan	0	0	0	0	0	0	0	0
Rumänien	2	0	0	2	4	3	4	1
Russische Föderation	0	0	0	0	5	2	0	0

2.14 Abwanderung vom 14. Bezirk Eggenberg nach Staatsbürgerschaft

	1. Bez	2. Bez	3. Bez	4. Bez	5. Bez	6. Bez	7. Bez	8. Bez
Serbien	0	0	1	4	2	1	0	0
Serbien und Montenegro	0	0	0	1	0	0	0	0
Slowakei	0	0	0	4	4	1	3	0
Slowenien	0	0	0	1	4	4	1	0
Spanien	0	0	0	1	1	0	0	0
Sri Lanka	0	1	0	1	0	0	0	0
Syrien - Arabische Republik	0	0	0	0	6	0	0	0
Thailand	0	0	0	0	1	0	0	0
Tschechische Republik	0	0	0	1	1	3	0	0
Tunesien	0	0	0	0	1	0	0	0
Türkei	0	0	0	15	22	3	1	0
Ukraine	0	0	0	1	0	0	0	0
Ungarn	1	0	4	5	10	6	0	1
Vereinigte Staaten	0	0	1	0	0	0	0	0
Vereinigtes Königreich	0	0	0	0	0	0	0	0
Gesamtergebnis	12	62	91	265	294	158	50	26

Abwanderung vom 14. Bezirk Eggenberg nach Staatsbürgerschaft

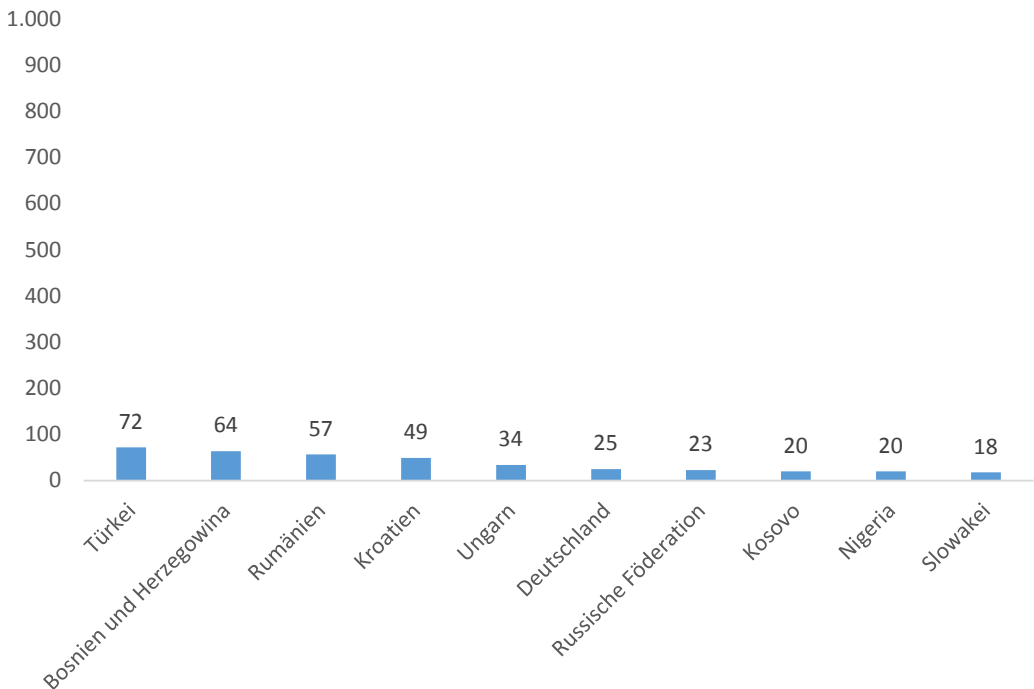


neuer Bezirk	Anzahl
5. Bez. Gries	294
4. Bez. Lend	265
15. Bez. Wetzelsdorf	172
6. Bez. Jakomini	158
16. Bez. Straßgang	139
3. Bez. Geidorf	91
17. Bez. Puntigam	71
13. Bez. Gösting	69
2. Bez. St. Leonhard	62
7. Bez. Liebenau	50

2.14 Abwanderung vom 14. Bezirk Eggenberg nach Staatsbürgerschaft

	9.Bez	10.Bez	11.Bez	12.Bez	13.Bez	15. Bez	16. Bez	17. Bez
Serbien	0	0	0	0	1	0	0	0
Serbien und Montenegro	0	0	0	0	1	0	0	0
Slowakei	1	0	0	1	0	3	1	0
Slowenien	0	0	0	1	0	0	0	0
Spanien	0	0	0	0	0	0	0	0
Sri Lanka	0	0	0	0	0	0	0	0
Syrien - Arabische Republik	0	0	0	0	0	0	0	0
Thailand	1	0	0	0	0	0	0	0
Tschechische Republik	0	0	0	0	0	0	0	0
Tunesien	0	0	0	0	0	0	0	0
Türkei	0	1	0	0	0	10	9	11
Ukraine	0	0	0	0	0	1	0	0
Ungarn	0	0	0	0	0	1	5	1
Vereinigte Staaten	0	0	0	0	0	0	1	0
Vereinigtes Königreich	0	0	0	0	0	1	4	0
Gesamtergebnis	25	20	22	49	69	172	139	71

Abwanderung vom 14. Bezirk Eggenberg nach Staatsbürgerschaft (ohne Österreich)



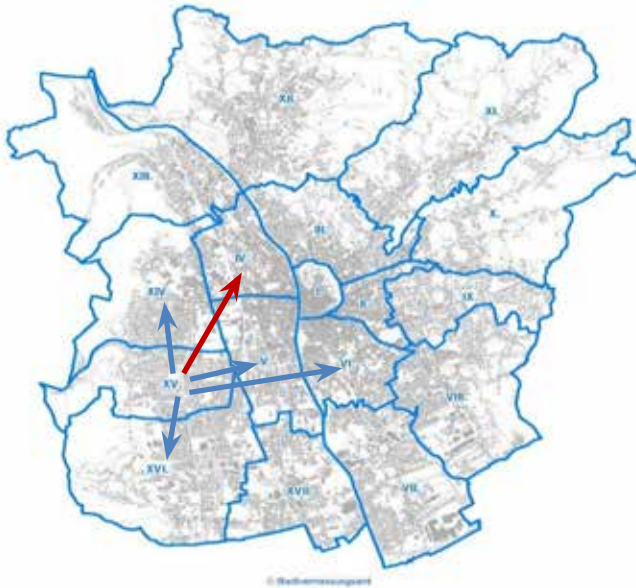
2.15 Abwanderung vom 15. Bezirk Wetzelsdorf nach Staatsbürgerschaft

	1.Bez	2.Bez	3.Bez	4.Bez	5.Bez	6. Bez	7. Bez	8. Bez
Afghanistan	0	2	1	6	3	0	0	0
Ägypten	0	0	0	0	1	1	0	0
Bosnien und Herzegowina	0	1	0	8	7	4	1	0
Brasilien	0	0	0	1	0	0	1	0
China	0	0	0	0	0	0	0	0
Deutschland	0	0	0	0	3	1	3	0
Dominikanische Republik	0	0	0	0	0	0	0	0
Frankreich	0	0	1	0	0	0	0	0
Ghana	0	0	0	1	0	0	0	0
Griechenland	0	0	0	0	0	1	0	0
Irak	0	0	0	1	1	0	0	0
Iran - Islamische Republik	0	0	0	0	1	0	0	0
Italien	0	0	0	0	1	0	0	0
Kosovo	0	0	1	0	0	6	0	0
Kroatien	0	0	0	2	5	1	0	1
Lettland	0	0	0	0	1	1	0	0
Nigeria	0	0	0	1	0	0	0	0
Österreich	10	14	28	130	57	43	17	21
Polen	0	0	0	1	0	0	0	0
Ruanda	0	0	0	1	0	0	0	0
Rumänien	0	1	1	9	5	4	3	1
Russische Föderation	0	0	0	0	0	7	0	0
Salomonen	0	0	0	1	0	0	0	0
Serbien	0	0	0	1	0	1	0	0
Slowakei	0	0	1	2	1	1	1	0
Slowenien	0	0	0	0	1	1	0	1
Spanien	0	0	0	0	1	0	0	0
Südafrika	0	0	0	0	1	0	0	0
Türkei	0	0	0	5	5	0	2	1
Ukraine	0	0	0	0	0	0	0	0
Unbekannt	0	0	0	0	1	0	0	0
Ungarn	0	0	0	1	3	0	1	2
Vereinigte Staaten	0	0	0	0	1	0	0	0
Gesamtergebnis	10	18	33	171	99	72	29	27

2.15 Abwanderung vom 15. Bezirk Wetzelsdorf nach Staatsbürgerschaft

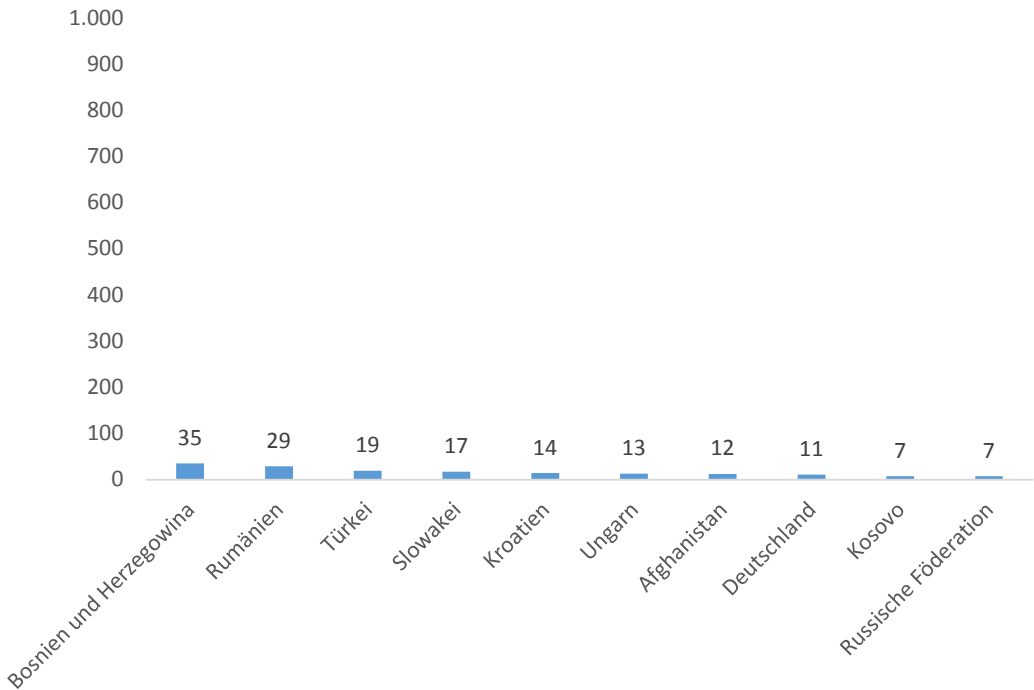
	9.Bez	10.Bez	11.Bez	12.Bez	13.Bez	14. Bez	16. Bez	17. Bez
Afghanistan	0	0	0	0	0	0	0	0
Ägypten	0	0	0	0	0	0	1	0
Bosnien und Herzegowina	0	0	0	1	2	7	4	0
Brasilien	0	0	0	0	0	0	0	0
China	0	0	0	0	0	1	0	0
Deutschland	1	1	0	0	0	1	0	1
Dominikanische Republik	0	0	0	0	0	0	1	0
Frankreich	0	0	0	0	0	0	0	0
Ghana	0	0	0	0	0	0	0	0
Griechenland	0	0	1	0	0	0	0	0
Irak	0	0	0	0	0	0	0	0
Iran - Islamische Republik	0	0	0	0	0	0	0	0
Italien	0	0	0	0	0	0	0	0
Kosovo	0	0	0	0	0	0	0	0
Kroatien	1	0	0	0	0	3	1	0
Lettland	0	0	0	0	0	0	0	0
Nigeria	0	0	0	0	0	0	0	1
Österreich	13	8	9	27	17	102	101	24
Polen	0	0	0	0	0	1	0	0
Ruanda	0	0	0	0	0	0	0	0
Rumänien	0	0	1	0	0	3	0	1
Russische Föderation	0	0	0	0	0	0	0	0
Salomonen	0	0	0	0	0	0	0	0
Serbien	0	0	0	0	0	0	0	2
Slowakei	1	0	0	0	0	4	6	0
Slowenien	0	0	0	0	0	0	2	0
Spanien	0	0	1	0	0	0	0	0
Südafrika	0	0	0	0	0	0	0	0
Türkei	0	1	0	0	1	2	2	0
Ukraine	0	0	0	1	0	0	0	1
Unbekannt	0	0	0	0	0	0	0	0
Ungarn	1	0	1	0	1	2	1	0
Vereinigte Staaten	0	0	0	0	0	0	0	0
Gesamtergebnis	17	10	13	29	21	126	119	30

2.15 Abwanderung vom 15. Bezirk Wetzelsdorf nach Staatsbürgerschaft



neuer Bezirk	Anzahl
4. Bez. Lend	171
14. Bez. Eggenberg	126
16. Bez. Straßgang	119
5. Bez. Gries	99
6. Bez. Jakomini	72
3. Bez. Geidorf	33
17. Bez. Puntigam	30
7. Bez. Liebenau	29
12. Bez. Andritz	29
8. Bez. St.Peter	27

Abwanderung vom 15. Bezirk Wetzelsdorf nach Staatsbürgerschaft (ohne Österreich)



2.15 Abwanderung vom 15. Bezirk Wetzelsdorf nach Geschlecht

neuer Bezirk	männlich	weiblich	Gesamt
1. Bez. Innere Stadt	6	4	10
2. Bez. St. Leonhard	10	8	18
3. Bez. Geidorf	15	18	33
4. Bez. Lend	61	110	171
5. Bez. Gries	57	42	99
6. Bez. Jakomini	40	32	72
7. Bez. Liebenau	13	16	29
8. Bez. St.Peter	14	13	27
9. Bez. Waltendorf	11	6	17
10. Bez. Ries	6	4	10
11. Bez. Mariatrost	5	8	13
12. Bez. Andritz	13	16	29
13. Bez. Gösting	11	10	21
14. Bez. Eggenberg	75	51	126
16. Bez. Straßgang	49	70	119
17. Bez. Puntigam	15	15	30
Gesamt	401	423	824

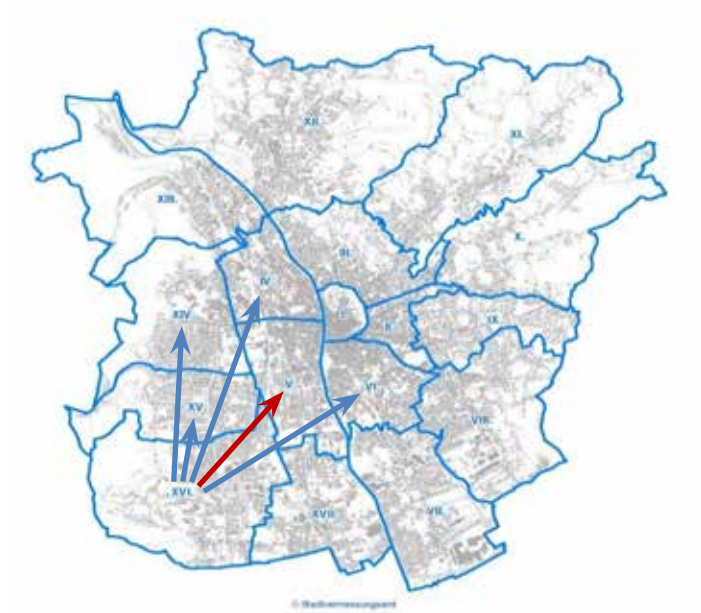
2.16 Abwanderung vom 16. Bezirk Straßgang nach Staatsbürgerschaft

	1. Bez	2. Bez	3. Bez	4. Bez	5. Bez	6. Bez	7. Bez	8. Bez
Afghanistan	0	0	0	2	1	0	0	1
Ägypten	0	0	0	0	1	0	0	0
Algerien	0	0	0	1	0	0	0	0
Australien	0	0	1	0	0	0	0	0
Belarus	0	0	0	0	0	0	2	0
Bosnien und Herzegowina	0	0	1	4	5	1	1	0
Bulgarien	0	0	0	1	0	0	0	0
China	0	0	0	0	0	0	0	0
Deutschland	0	0	0	1	1	2	0	0
Dominikanische Republik	0	0	0	1	0	0	0	0
Gambia	0	0	0	1	0	0	0	0
Indien	0	0	0	1	0	0	0	0
Kanada	0	0	0	0	0	0	0	0
Kongo - Demokratische Republik	0	0	1	0	0	0	0	0
Korea - Republik	0	0	0	1	0	0	0	0
Kosovo	0	0	1	1	1	1	0	0
Kroatien	0	0	1	8	4	1	7	0
Lettland	0	0	0	0	0	0	1	0
Libanon	0	0	0	1	0	0	0	0
Mazedonien	0	0	0	0	0	5	1	0
Österreich	2	9	34	35	52	53	22	13
Polen	0	0	0	0	0	0	0	0
Portugal	0	0	0	0	0	0	0	0
Rumänien	0	0	4	3	17	11	1	1
Russische Föderation	0	0	0	3	1	1	0	0
Serbien	0	0	0	0	0	0	3	0
Slowakei	0	0	0	0	1	0	0	0
Slowenien	0	0	0	1	0	2	0	0
Somalia	0	0	0	0	0	0	0	0
Staatenlos	0	0	0	0	1	0	0	0
Syrien - Arabische Republik	0	0	0	1	0	0	0	0
Türkei	0	0	0	0	16	0	1	0
Ungarn	0	0	0	0	4	0	1	0
Gesamtergebnis	2	9	43	66	105	77	40	15

2.16 Abwanderung vom 16. Bezirk Straßgang nach Staatsbürgerschaft

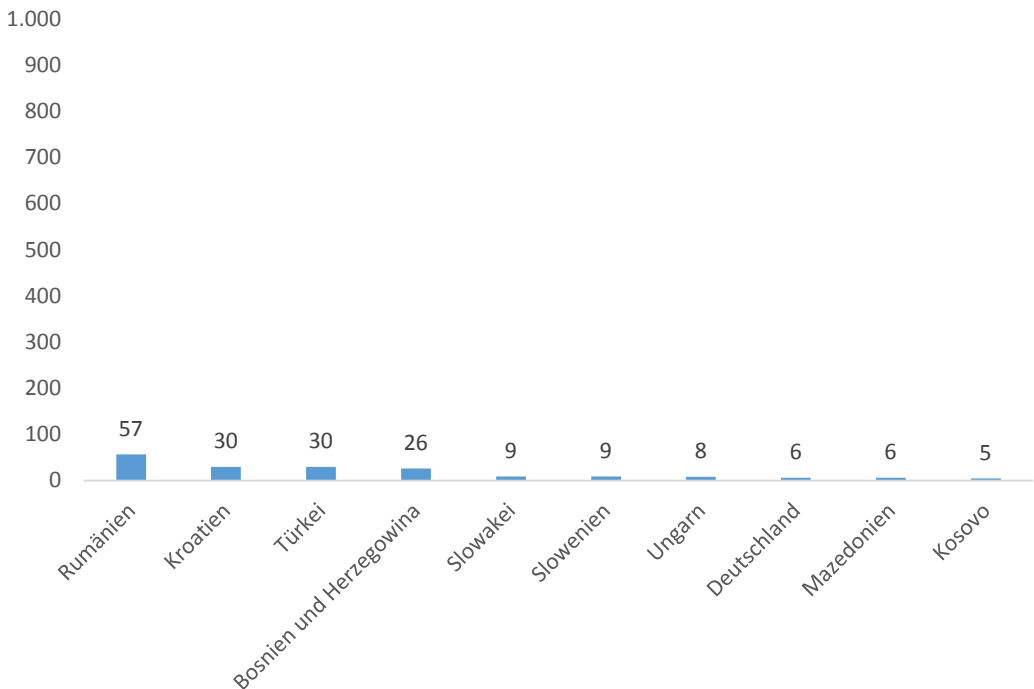
	9.Bez	10.Bez	11.Bez	12.Bez	13.Bez	14. Bez	15. Bez	17. Bez
Afghanistan	0	0	0	0	0	0	0	0
Ägypten	0	0	0	0	0	0	0	0
Algerien	0	0	0	0	0	0	0	0
Australien	0	0	0	0	0	0	0	0
Belarus	0	0	0	0	0	0	0	0
Bosnien und Herzegowina	0	0	1	0	2	2	3	6
Bulgarien	0	0	0	0	0	0	0	1
China	0	3	0	0	0	0	0	0
Deutschland	0	0	0	0	1	1	0	0
Dominikanische Republik	0	0	0	0	0	0	0	0
Gambia	0	0	0	0	0	0	0	0
Indien	0	0	0	0	0	0	0	0
Kanada	0	0	0	0	0	0	1	0
Kongo - Demokratische Republik	0	0	0	0	0	0	0	0
Korea - Republik	0	0	0	0	0	0	0	0
Kosovo	0	0	0	0	0	1	0	0
Kroatien	0	0	0	0	1	1	0	7
Lettland	0	0	0	1	0	0	0	0
Libanon	0	0	0	0	0	0	0	0
Mazedonien	0	0	0	0	0	0	0	0
Österreich	4	4	19	13	6	72	58	38
Polen	0	0	0	0	0	1	0	0
Portugal	0	0	0	0	0	0	1	0
Rumänien	1	1	2	1	7	4	1	3
Russische Föderation	0	0	0	0	0	0	0	0
Serbien	0	0	0	0	0	0	1	1
Slowakei	0	0	1	0	0	2	5	0
Slowenien	1	0	0	0	0	2	2	1
Somalia	0	0	0	0	0	0	0	1
Staatenlos	0	0	0	0	0	0	0	0
Syrien - Arabische Republik	0	0	0	0	0	0	0	0
Türkei	0	0	0	0	1	3	4	5
Ungarn	2	0	0	0	0	0	1	0
Gesamtergebnis	8	8	23	15	18	89	77	63

Abwanderung vom 16. Bezirk Straßgang nach Staatsbürgerschaft



neuer Bezirk	Anzahl
5. Bez. Gries	105
14. Bez. Eggenberg	89
15. Bez. Wetzelsdorf	77
6. Bez. Jakomini	77
4. Bez. Lend	66
17. Bez. Puntigam	63
3. Bez. Geidorf	43
7. Bez. Liebenau	40
11. Bez. Mariatrost	23
13. Bez. Gösting	18

Abwanderung vom 16. Bezirk Straßgang nach Staatsbürgerschaft (ohne Österreich)



Abwanderung vom 16. Bezirk Straßgang nach Geschlecht

neuer Bezirk	männlich	weiblich	Gesamt
1. Bez. Innere Stadt	7	5	12
2. Bez. St. Leonhard	13	9	22
3. Bez. Geidorf	15	13	28
4. Bez. Lend	43	47	90
5. Bez. Gries	49	29	78
6. Bez. Jakomini	49	31	80
7. Bez. Liebenau	20	21	41
8. Bez. St.Peter	2	5	7
9. Bez. Waltendorf	3	5	8
10. Bez. Ries	4	3	7
11. Bez. Mariatrost	2	8	10
12. Bez. Andritz	11	12	23
13. Bez. Gösting	2	8	10
14. Bez. Eggenberg	44	34	78
15. Bez. Wetzelsdorf	49	55	104
17. Bez. Puntigam	22	28	50
Gesamt	335	313	648

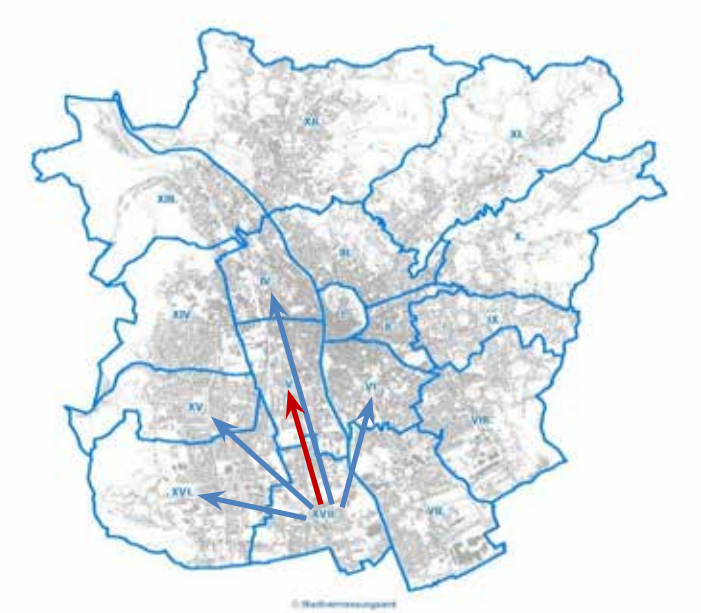
2.17 Abwanderung vom 17. Bezirk Puntigam nach Staatsbürgerschaft

	1. Bez	2. Bez	3. Bez	4. Bez	5. Bez	6. Bez	7. Bez	8. Bez
Afghanistan	0	0	2	0	6	1	0	0
Albanien	0	0	0	0	0	1	0	0
Armenien	0	0	0	1	0	0	0	0
Bosnien und Herzegowina	2	1	1	4	4	4	0	0
Bulgarien	0	0	0	0	0	0	0	0
Chile	0	0	1	0	0	0	0	0
Deutschland	0	0	0	1	2	0	2	0
Georgien	0	0	0	0	0	1	0	1
Iran - Islamische Republik	0	0	0	1	0	0	0	0
Italien	0	1	0	0	0	0	0	0
Jugoslawien	0	0	0	0	0	0	0	0
Kosovo	0	0	0	0	4	0	0	0
Kroatien	0	0	1	4	4	3	0	1
Lettland	0	0	0	0	0	0	0	0
Nigeria	0	0	0	0	0	1	0	0
Österreich	4	11	17	27	40	33	20	8
Polen	0	0	0	1	3	0	0	0
Rumänien	1	2	1	6	13	3	3	9
Russische Föderation	0	0	1	1	0	0	0	2
Serbien	0	0	0	1	0	0	0	0
Serbien und Montenegro	0	0	0	0	2	0	0	0
Slowakei	0	0	0	0	1	0	1	1
Slowenien	0	0	1	1	2	1	1	0
Syrien - Arabische Republik	0	0	0	0	2	0	0	0
Tschechische Republik	0	0	0	1	0	0	1	0
Türkei	0	0	0	1	1	0	0	0
Ungarn	0	1	1	0	10	1	2	0
Vereinigtes Königreich	0	1	0	0	0	0	0	0
Gesamtergebnis	7	17	26	50	94	49	30	22

2.17 Abwanderung vom 17. Bezirk Puntigam nach Staatsbürgerschaft

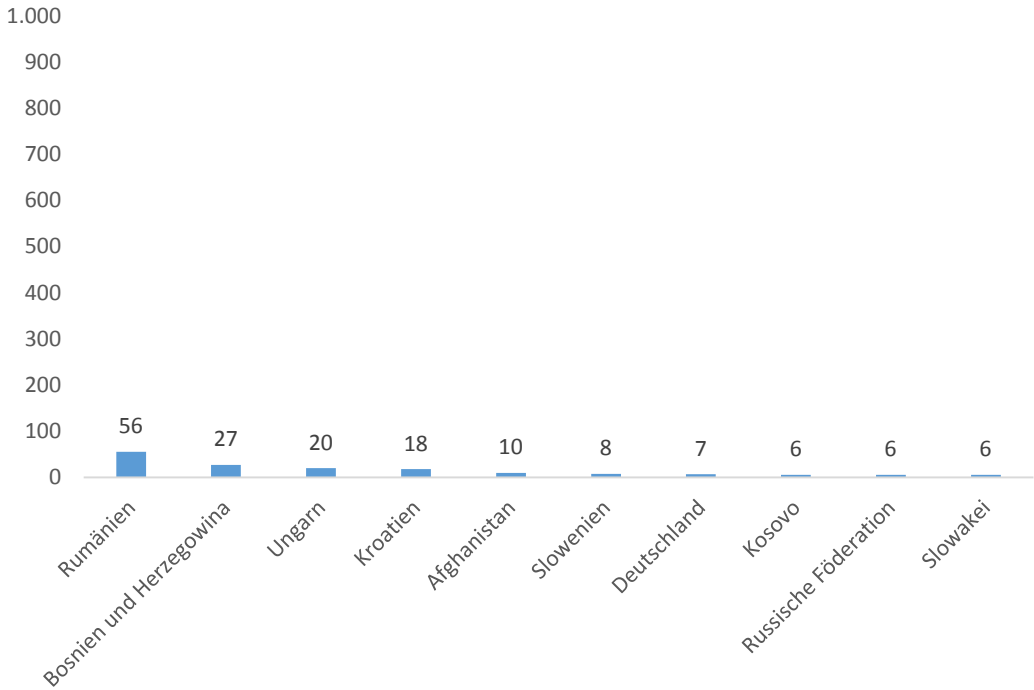
	9.Bez	10.Bez	11.Bez	12.Bez	13.Bez	14. Bez	15. Bez	16. Bez
Afghanistan	0	0	0	0	0	0	0	1
Albanien	0	0	0	0	0	0	0	0
Armenien	0	0	0	0	0	0	0	0
Bosnien und Herzegowina	0	0	0	0	0	4	6	1
Bulgarien	0	0	0	0	1	0	0	0
Chile	0	0	0	0	0	0	0	0
Deutschland	0	0	0	0	0	0	2	0
Georgien	0	0	0	0	0	0	0	0
Iran - Islamische Republik	0	0	0	0	0	0	0	0
Italien	0	0	0	0	0	0	0	0
Jugoslawien	0	0	0	0	0	0	0	1
Kosovo	0	0	0	0	0	1	0	1
Kroatien	0	0	0	0	1	1	1	2
Lettland	0	0	0	0	0	0	0	1
Nigeria	0	0	0	0	0	0	0	0
Österreich	1	0	5	6	8	11	27	30
Polen	0	0	0	0	0	1	0	0
Rumänien	0	1	1	4	1	4	0	7
Russische Föderation	0	0	0	0	2	0	0	0
Serbien	0	0	0	0	0	2	0	0
Serbien und Montenegro	0	0	0	0	0	0	0	1
Slowakei	1	2	0	0	0	0	0	0
Slowenien	0	0	0	1	0	1	0	0
Syrien - Arabische Republik	0	0	0	0	0	0	0	0
Tschechische Republik	0	0	0	0	0	0	0	1
Türkei	0	0	0	0	1	0	0	0
Ungarn	0	0	0	1	0	2	0	2
Vereinigtes Königreich	0	0	0	0	0	0	0	0
Gesamtergebnis	2	3	6	12	14	27	36	48

Abwanderung vom 17. Bezirk Puntigam nach Staatsbürgerschaft



neuer Bezirk	Anzahl
5. Bez. Gries	94
4. Bez. Lend	50
6. Bez. Jakomini	49
16. Bez. Straßgang	48
15. Bez. Wetzelsdorf	36
7. Bez. Liebenau	30
14. Bez. Eggenberg	27
3. Bez. Geidorf	26
8. Bez. St. Peter	22
2. Bez. St. Leonhard	17

Abwanderung vom 17. Bezirk Puntigam nach Staatsbürgerschaft (ohne Österreich)



Abwanderung vom 17. Bezirk Puntigam nach Geschlecht

neuer Bezirk	männlich	weiblich	Gesamt
1. Bez. Innere Stadt	3	4	7
2. Bez. St. Leonhard	7	10	17
3. Bez. Geidorf	20	6	26
4. Bez. Lend	26	24	50
5. Bez. Gries	61	33	94
6. Bez. Jakomini	27	22	49
7. Bez. Liebenau	13	17	30
8. Bez. St.Peter	12	12	22
9. Bez. Waltendorf	1	1	2
10. Bez. Ries	1	2	3
11. Bez. Mariatrost	3	3	6
12. Bez. Andritz	9	3	12
13. Bez. Gösting	7	7	14
14. Bez. Eggenberg	17	10	27
15. Bez. Wetzelsdorf	15	21	36
16. Bez. Straßgang	20	28	48
Gesamt	240	203	443

3. Binnenwanderung nach Alter im Jahr 2014

3. Binnenwanderung in gesamt Graz nach Alter

Alter	1. Bez.	2. Bez.	3. Bez.	4. Bez.	5. Bez.	6. Bez.	7. Bez.	8. Bez.	9. Bez.
0	4	7	11	32	38	18	12	9	7
1	2	4	11	33	25	19	13	5	8
2	3	9	15	18	32	28	14	8	11
3	2	6	10	24	25	21	7	3	10
4	1	1	4	21	21	19	14	6	6
5	1	3	13	21	16	11	8	4	8
6	0	5	8	13	21	14	11	7	8
7	1	4	8	17	18	10	9	4	5
8	0	2	5	19	11	14	3	3	5
9	1	5	4	15	20	11	5	6	4
10	1	1	4	13	13	8	5	4	0
11	1	4	7	17	11	11	5	5	3
12	1	3	7	14	10	9	2	5	1
13	1	5	2	12	12	12	4	3	3
14	2	2	3	17	14	10	3	5	0
15	0	1	8	18	12	12	6	6	1
16	1	1	6	21	20	15	4	4	1
17	3	7	7	24	26	20	12	6	9
18	8	25	30	50	67	50	16	22	10
19	18	64	73	76	104	117	12	15	11
20	31	110	116	112	90	140	20	24	16
21	41	123	126	119	142	144	21	18	25
22	27	123	114	123	127	154	42	29	29
23	31	128	133	118	134	146	27	25	25
24	30	107	116	120	122	119	39	21	36
25	33	93	119	97	124	161	41	38	29
26	29	98	97	111	114	148	33	36	32
27	22	55	83	101	105	116	30	29	34
28	18	50	100	90	108	92	20	30	37
29	11	45	66	93	99	77	36	37	24
30	9	45	68	74	87	88	19	26	26
31	14	38	46	71	67	66	33	27	29
32	8	35	50	75	59	66	26	25	14
33	11	25	43	44	58	53	13	23	13
34	8	22	36	51	52	45	14	17	21
35	1	19	34	44	50	28	16	13	22

3. Binnenwanderung in gesamt Graz nach Alter

Alter	10. Bez.	11. Bez.	12. Bez.	13. Bez.	14. Bez.	15. Bez.	16. Bez.	17. Bez.	Gesamt
0	3	6	11	11	22	22	11	12	236
1	6	9	10	13	19	15	24	12	228
2	5	8	18	12	18	11	19	15	244
3	2	11	9	13	10	7	10	8	178
4	6	1	8	9	13	11	14	14	169
5	3	5	10	12	13	6	15	19	168
6	3	4	9	9	9	10	9	16	156
7	0	3	7	6	10	7	11	9	129
8	4	4	5	5	8	9	9	10	116
9	1	3	2	7	13	9	6	8	120
10	0	5	4	9	9	8	10	8	102
11	1	3	3	10	9	4	4	6	104
12	0	4	3	6	6	5	10	6	92
13	3	1	2	6	5	2	7	8	88
14	1	2	5	6	12	9	6	7	104
15	3	0	2	4	14	5	10	13	115
16	1	2	7	5	14	7	9	9	127
17	0	3	7	10	24	11	8	12	189
18	3	2	4	21	34	15	15	9	381
19	11	23	21	22	38	26	12	13	656
20	7	15	17	26	52	17	23	15	831
21	18	13	14	22	60	33	19	11	949
22	12	16	19	42	78	28	26	21	1.010
23	17	14	28	23	67	30	29	21	996
24	23	25	32	30	80	37	35	16	988
25	25	25	29	25	77	30	26	22	994
26	22	17	29	25	69	40	39	13	952
27	18	19	29	14	85	24	31	23	818
28	17	18	32	22	64	26	26	13	763
29	6	22	28	22	62	23	24	23	698
30	8	19	32	18	52	25	39	20	655
31	19	18	20	18	48	22	32	26	594
32	7	15	26	20	43	25	27	15	536
33	9	13	17	20	33	28	18	13	434
34	6	12	17	11	29	22	16	14	393
35	13	13	23	14	32	17	17	15	371

3. Binnenwanderung in gesamt Graz nach Alter

Alter	1. Bez.	2. Bez.	3. Bez.	4. Bez.	5. Bez.	6. Bez.	7. Bez.	8. Bez.	9. Bez.
36	5	21	35	32	28	48	20	15	17
37	3	13	20	36	39	32	13	15	16
38	4	14	22	30	39	26	19	11	9
39	5	12	22	41	29	37	10	15	5
40	1	13	18	25	41	28	9	12	8
41	3	8	10	28	29	35	5	11	16
42	2	10	16	28	22	20	3	8	10
43	2	9	16	28	40	24	17	14	9
44	5	14	23	30	29	23	16	9	8
45	4	12	12	30	36	32	10	5	6
46	3	7	17	22	23	21	10	12	9
47	4	4	10	23	21	17	6	14	3
48	5	14	7	16	23	21	9	12	8
49	4	4	10	16	16	10	8	4	6
50	4	2	4	17	23	33	5	5	1
51	4	6	4	15	23	21	8	6	5
52	2	5	6	18	16	14	7	9	6
53	3	6	8	15	16	20	10	4	3
54	2	9	7	9	25	14	4	2	10
55	0	6	8	14	17	7	2	4	2
56	2	4	6	21	15	18	4	2	2
57	2	3	7	11	21	12	5	2	2
58	1	0	3	15	16	12	5	2	2
59	0	1	5	8	13	7	3	6	6
60	0	4	6	8	11	4	2	2	2
61	1	2	5	10	7	3	0	3	1
62	0	2	2	2	12	7	2	0	0
63	1	5	4	6	2	5	4	1	1
64	0	5	2	3	8	1	1	1	1
65	0	0	3	6	6	6	2	4	1
66	2	1	2	7	7	3	2	2	1
67	0	1	2	3	5	4	1	2	2
68	0	1	2	6	0	1	1	1	2
69	0	2	3	5	3	4	0	1	2
70	0	2	5	3	5	3	0	0	1
71	0	1	5	3	3	4	0	1	1

3. Binnenwanderung in gesamt Graz nach Alter

Alter	10. Bez.	11. Bez.	12. Bez.	13. Bez.	14. Bez.	15. Bez.	16. Bez.	17. Bez.	Gesamt
36	4	10	19	15	21	16	26	14	346
37	4	8	5	8	28	16	31	9	296
38	9	12	17	10	22	16	19	11	290
39	7	10	16	8	28	17	14	11	287
40	6	11	12	11	20	11	11	7	244
41	8	6	15	11	24	13	14	12	248
42	4	3	15	6	19	8	17	10	201
43	4	5	17	16	28	5	10	12	256
44	6	6	9	6	18	16	8	10	236
45	2	10	7	14	23	11	15	14	243
46	6	5	16	10	17	13	9	15	215
47	3	1	6	8	22	11	14	7	174
48	1	5	12	6	19	10	14	17	199
49	6	4	6	10	16	7	11	14	152
50	4	6	5	8	16	8	7	6	154
51	3	2	6	3	8	5	9	5	133
52	0	7	6	7	19	15	4	5	146
53	3	4	5	7	10	8	11	5	138
54	5	5	7	8	12	7	3	4	133
55	2	2	4	4	13	9	6	7	107
56	1	4	3	5	12	7	4	0	110
57	0	2	6	6	6	7	3	7	102
58	1	1	6	1	11	4	1	2	83
59	1	2	3	1	10	1	4	3	74
60	0	4	1	2	5	6	6	1	64
61	2	1	2	0	1	3	5	2	48
62	1	1	3	1	8	5	2	3	51
63	1	2	2	1	5	3	0	4	47
64	0	3	0	0	2	2	2	2	33
65	1	2	2	2	0	2	5	0	42
66	1	0	1	4	0	4	5	2	44
67	3	0	3	0	0	2	3	1	32
68	2	0	0	0	3	4	0	1	24
69	0	3	0	0	3	1	0	0	27
70	1	2	0	1	1	2	1	1	28
71	1	1	0	0	1	3	0	0	24

3. Binnenwanderung in gesamt Graz nach Alter

Alter	1. Bez.	2. Bez.	3. Bez.	4. Bez.	5. Bez.	6. Bez.	7. Bez.	8. Bez.	9. Bez.
72	0	1	3	4	2	3	3	3	2
73	1	0	3	4	5	1	0	1	1
74	1	2	5	5	6	1	0	0	1
75	0	0	2	4	4	0	1	1	0
76	0	0	1	0	1	2	0	0	2
77	0	0	2	2	3	1	0	0	0
78	0	0	3	0	0	0	0	1	0
79	0	0	2	9	1	1	0	2	0
80	0	1	1	1	2	0	0	1	1
81	0	0	2	1	4	0	0	3	1
82	0	1	3	1	2	0	2	0	0
83	0	0	0	8	1	0	0	1	2
84	1	2	4	5	0	0	1	2	0
85	0	0	5	3	2	0	0	4	0
86	0	0	1	6	3	0	2	2	1
87	0	1	2	6	4	0	1	1	1
88	0	1	1	8	1	1	1	5	3
89	0	0	2	10	1	0	0	4	1
90	0	2	0	5	0	1	0	0	1
91	0	0	1	5	1	0	0	1	2
92	0	1	0	3	1	0	0	0	1
93	0	0	0	3	0	1	0	1	0
94	0	0	0	2	0	0	0	1	0
95	0	1	0	1	0	0	0	2	0
96	0	1	0	1	0	0	0	0	0
97	0	0	0	1	0	0	0	0	0
98	0	0	0	0	0	0	0	0	0
99	0	0	0	0	0	0	0	0	0
100	0	0	0	1	0	0	0	0	0
101	0	0	0	1	0	0	0	0	0
Gesamt	452	1.512	1.963	2.608	2.767	2.661	829	801	727

3. Binnenwanderung in gesamt Graz nach Alter

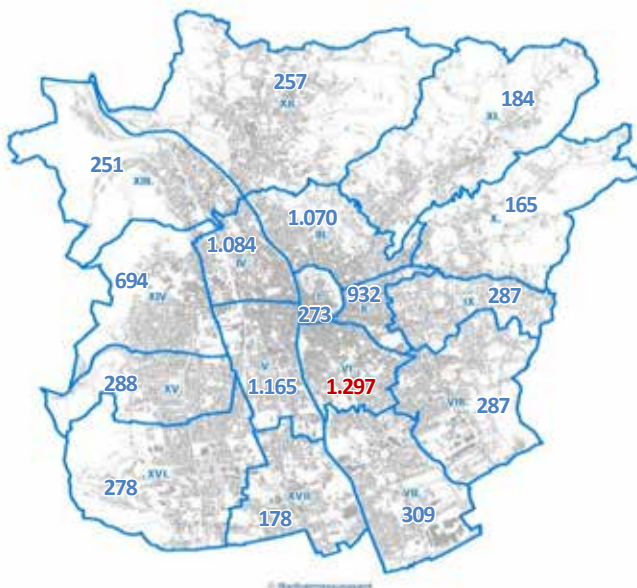
Alter	10. Bez.	11. Bez.	12. Bez.	13. Bez.	14. Bez.	15. Bez.	16. Bez.	17. Bez.	Gesamt
72	1	0	3	0	3	8	0	3	39
73	0	0	3	3	4	7	0	3	36
74	0	2	1	0	3	4	4	1	36
75	2	0	0	0	2	3	1	0	20
76	1	0	0	0	0	1	1	2	11
77	1	0	0	0	0	4	0	0	13
78	2	0	0	0	0	6	1	1	14
79	0	1	1	0	1	6	1	0	25
80	0	0	0	0	5	4	1	0	17
81	2	0	0	0	2	3	1	0	19
82	0	1	0	0	1	4	0	1	16
83	1	0	0	1	0	4	0	1	19
84	3	0	0	0	0	6	0	0	24
85	3	0	0	0	1	10	0	1	29
86	2	0	0	0	3	6	2	0	28
87	1	0	0	0	1	14	1	1	34
88	1	0	0	1	4	6	0	0	33
89	2	1	0	0	0	11	1	0	33
90	1	0	0	0	0	6	0	0	16
91	1	0	0	0	1	4	0	0	16
92	2	0	0	0	1	6	1	0	16
93	1	0	0	0	0	4	0	0	10
94	0	1	0	0	2	0	0	0	6
95	0	0	0	0	0	1	1	0	6
96	0	0	0	0	0	0	0	0	2
97	0	0	0	0	1	0	0	0	2
98	1	0	0	0	0	0	0	0	1
99	0	0	0	0	0	1	0	0	1
100	0	0	0	0	0	0	0	0	1
101	0	0	0	0	0	0	0	0	1
Gesamt	414	529	784	753	1.717	1.033	956	733	21.239

Zuwanderwanderung nach Alter pro Bezirk



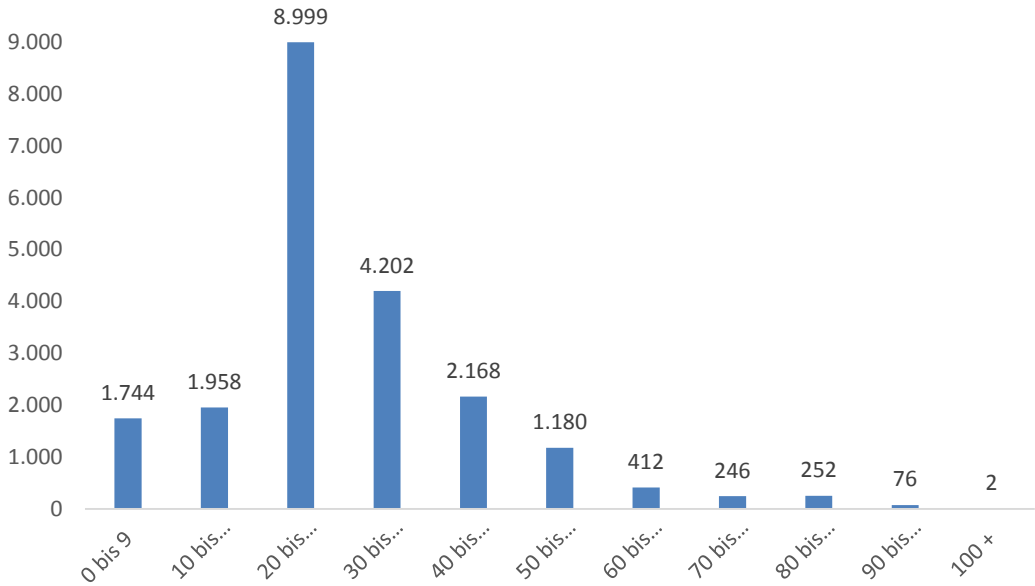
Top Ten	Anzahl
5. Bez. Gries	2.767
6. Bez. Jakomini	2.661
4. Bez. Lend	2.608
3. Bez. Geidorf	1.963
14. Bez. Eggenberg	1.717
2. Bez. St. Leonhard	1.512
15. Bez. Wetzelsdorf	1.033
16. Bez. Straßgang	956
7. Bez. Liebenau	829
8. Bez. St. Peter	801

Zuwanderwanderung pro Bezirk - stärkste Altergruppe 20 bis 29 Jahre

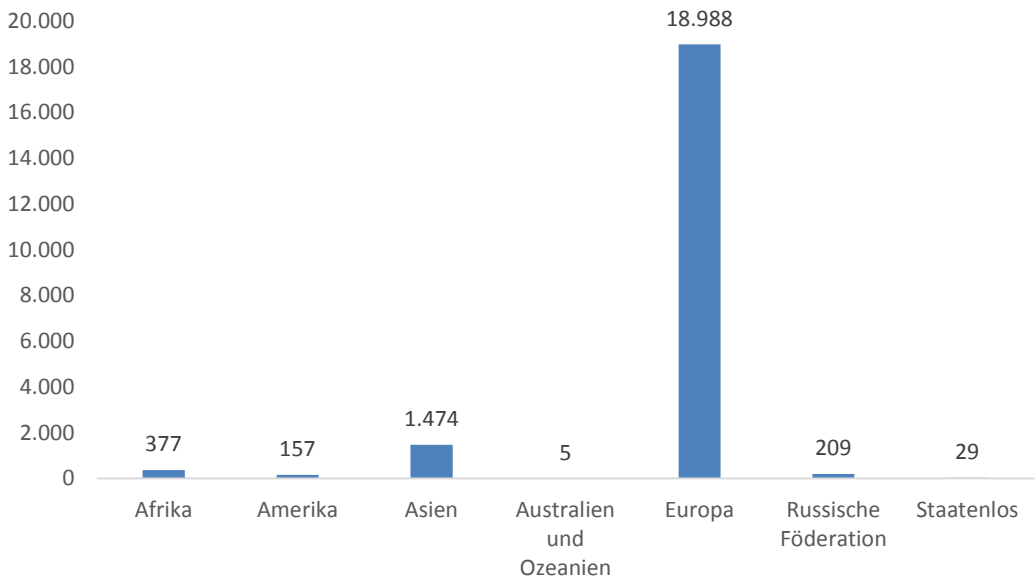


Top Ten	Anzahl
6. Bez. Jakomini	1.366
5. Bez. Gries	1.165
4. Bez. Lend	1.084
3. Bez. Geidorf	1.070
2. Bez. St. Leonhard	932
14. Bez. Eggenberg	694
7. Bez. Liebenau	309
15. Bez. Wetzelsdorf	287
9. Bez. Waltendorf	287
8. Bez. St. Peter	287

Binnenwanderung nach Altersgruppen



Binnenwanderung nach Kontinent



3.1 Zuwanderung in den 1. Bezirk Innere Stadt nach Alter

Alter	2. Bez.	3. Bez.	4. Bez.	5. Bez.	6. Bez.	7. Bez.	8. Bez.	9. Bez.
0	0	0	0	0	0	1	1	0
1	0	0	0	0	0	0	0	0
2	0	1	0	0	0	0	0	0
3	0	2	0	1	0	0	0	0
4	0	0	0	0	0	0	0	0
5	0	1	1	1	0	0	0	0
6	1	0	0	0	0	0	0	0
7	0	0	0	0	0	0	0	0
8	0	0	1	0	1	0	0	0
9	1	0	0	1	0	0	0	1
10	0	0	0	1	0	0	0	0
11	1	0	0	0	0	0	0	0
12	1	0	0	0	0	0	0	0
13	1	0	0	0	0	0	0	1
14	0	0	0	0	0	0	0	0
15	0	0	0	0	0	0	0	1
16	0	0	0	0	1	0	0	0
17	0	1	0	0	0	0	0	1
18	0	0	0	0	3	0	0	1
19	3	3	1	2	4	0	1	0
20	10	6	6	3	3	0	0	1
21	5	6	2	5	6	0	0	2
22	2	2	5	2	2	0	0	4
23	6	3	7	4	6	0	0	0
24	3	10	4	1	4	0	0	1
25	7	4	1	8	5	0	1	1
26	4	7	4	10	6	0	0	1
27	4	1	2	3	3	0	0	2
28	1	6	4	2	5	1	0	2
29	2	4	2	2	0	1	2	1
30	0	2	0	3	0	1	1	0
31	2	3	3	0	2	0	1	2
32	2	2	4	1	1	0	0	0
33	0	1	1	2	3	0	2	0
34	0	3	2	1	1	0	0	0

3.1 Zuwanderung in den 1. Bezirk Innere Stadt nach Alter

Alter	10. Bez.	11. Bez.	12. Bez.	13. Bez.	14. Bez.	15. Bez.	16. Bez.	17. Bez.	Gesamt
0	0	0	1	0	1	0	0	0	4
1	0	1	2	0	0	0	1	0	4
2	0	0	0	0	0	0	0	0	1
3	0	0	0	1	0	0	1	0	5
4	0	0	0	0	0	0	0	1	1
5	0	0	0	0	0	0	0	0	3
6	0	0	0	1	0	0	0	1	3
7	0	0	0	0	0	0	1	0	1
8	0	0	0	0	0	0	1	1	4
9	0	0	0	0	0	0	0	0	3
10	0	0	0	0	0	0	1	0	2
11	0	0	0	0	0	0	0	0	1
12	0	0	0	0	0	0	1	0	2
13	0	0	0	0	0	0	1	0	3
14	0	0	0	1	0	0	0	0	1
15	0	0	0	0	0	0	1	0	2
16	0	0	0	0	0	0	0	0	1
17	0	0	1	0	0	0	1	0	4
18	0	0	0	1	1	0	0	0	6
19	0	1	0	0	0	0	1	0	16
20	0	1	1	0	0	0	2	0	33
21	2	2	0	0	1	0	0	0	31
22	1	1	1	0	2	0	1	0	23
23	0	1	2	0	0	1	1	0	31
24	0	1	0	0	0	0	1	0	25
25	0	2	0	0	3	1	0	0	33
26	1	1	0	1	0	0	1	2	38
27	0	0	2	0	3	0	0	1	21
28	0	0	3	0	0	0	0	0	24
29	0	2	1	0	0	0	0	0	17
30	0	1	2	0	0	0	1	0	11
31	2	0	1	0	2	0	0	0	18
32	0	0	0	0	2	1	2	0	15
33	0	1	1	1	1	0	0	0	13
34	0	0	2	0	0	0	0	0	9

3.1 Zuwanderung in den 1. Bezirk Innere Stadt nach Alter

Alter	2. Bez.	3. Bez.	4. Bez.	5. Bez.	6. Bez.	7. Bez.	8. Bez.	9. Bez.
35	0	0	0	1	0	0	0	0
36	0	0	0	1	1	0	0	1
37	0	0	0	0	1	0	0	0
38	0	0	0	1	1	1	0	0
39	0	1	0	1	2	0	0	0
40	1	0	0	0	0	0	0	0
41	1	0	0	1	0	0	1	0
42	0	1	0	0	1	0	0	0
43	0	0	0	0	0	0	0	1
44	0	2	1	1	0	0	0	0
45	0	0	1	0	1	0	0	1
46	0	0	0	1	1	0	0	0
47	0	0	1	0	2	0	0	0
48	1	0	0	0	1	0	0	0
49	1	1	0	1	0	0	1	0
50	0	0	1	2	0	0	0	0
51	1	1	0	1	0	0	0	1
52	0	0	0	0	0	0	0	0
53	0	0	0	1	1	0	0	0
54	0	1	0	0	1	0	0	0
56	0	2	0	0	0	0	0	0
57	0	0	0	1	0	1	0	0
58	0	0	0	0	0	0	0	0
61	0	0	0	0	1	0	0	0
63	0	0	0	0	1	0	0	0
66	0	0	0	0	0	0	1	0
73	0	0	0	0	0	0	0	0
74	0	0	0	0	0	0	1	0
84	0	0	0	0	0	0	0	0
Gesamt	56	85	42	48	117	4	13	17

3.1 Zuwanderung in den 1. Bezirk Innere Stadt nach Alter

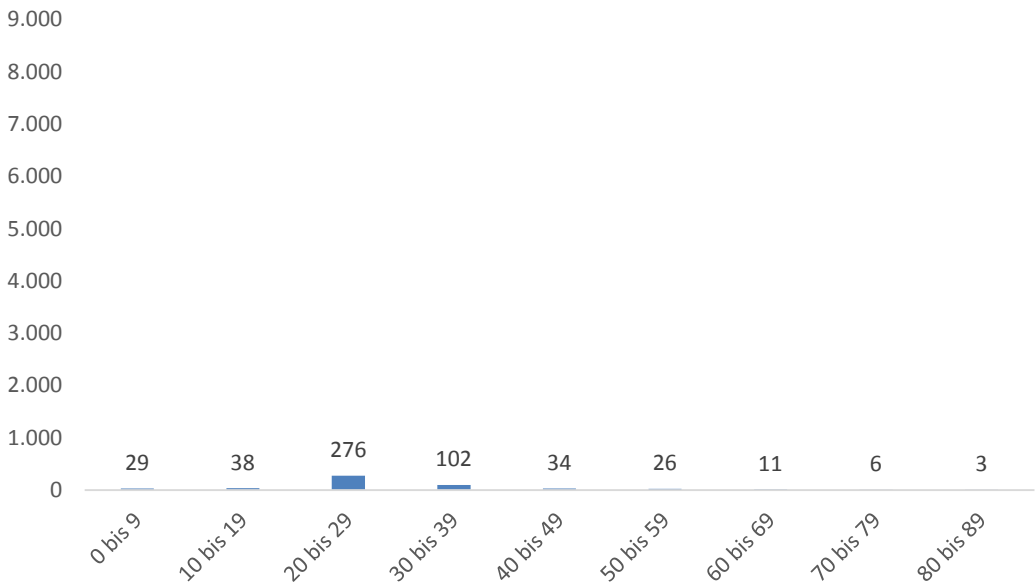
Alter	10. Bez.	11. Bez.	12. Bez.	13. Bez.	14. Bez.	15. Bez.	16. Bez.	17. Bez.	Gesamt
35	0	0	0	0	0	0	0	0	1
36	0	0	1	0	0	0	0	1	5
37	0	0	1	0	0	1	0	0	3
38	0	1	0	0	0	0	0	0	4
39	0	0	1	0	0	0	0	0	5
40	0	0	0	0	0	0	0	0	1
41	0	0	0	0	0	0	0	0	3
42	0	0	0	0	0	0	0	0	2
43	0	1	0	0	0	0	0	0	2
44	0	0	0	0	0	1	0	0	5
45	0	0	1	0	0	0	0	0	4
46	1	0	0	0	0	0	0	0	3
47	0	0	0	0	1	0	0	0	4
48	0	1	0	1	0	1	0	0	5
49	0	0	0	0	0	0	0	0	4
50	0	0	0	0	1	0	0	0	4
51	0	0	0	0	0	0	0	0	4
52	0	0	1	0	0	1	0	0	2
53	0	0	0	0	0	1	0	0	3
54	0	0	0	0	0	0	0	0	2
56	0	0	0	0	0	0	0	0	2
57	0	0	0	0	0	0	0	0	2
58	0	0	0	0	0	0	0	1	1
61	0	0	0	0	0	0	0	0	1
63	0	0	0	0	0	0	0	0	1
66	0	0	0	0	1	0	0	0	2
73	0	0	0	0	1	0	0	0	1
74	0	0	0	0	0	0	0	0	1
84	0	1	0	0	0	0	0	0	1
Gesamt	8	13	13	5	12	10	2	7	452

Zuwanderung in den 1. Bezirk Innere Stadt - stärkste Altergruppe 20 bis 29 Jahre



Top Ten	Anzahl
3. Bez. Geidorf	49
2. Bez. St.Leonhard	44
5. Bez. Gries	40
6. Bez. Jakomini	40
4. Bez. Lend	37
9. Bez. Waltendorf	15
11. Bez. Mariatrost	11
12. Bez. Andritz	10
14. Bez. Eggenberg	9
16. Bez. Straßgang	6

Zuwanderung in den 1. Bezirk Innere Stadt nach Altersgruppen



Zuwanderung in den 1. Bezirk Innere Stadt nach Geschlecht

alter Bezirk	männlich	weiblich	Gesamt
2. Bez. St. Leonhard	32	24	56
3. Bez. Geidorf	32	53	85
4. Bez. Lend	22	20	42
5. Bez. Gries	33	15	48
6. Bez. Jakomini	74	43	117
7. Bez. Liebenau	3	1	4
8. Bez. St.Peter	8	5	13
9. Bez. Waltendorf	13	4	17
10. Bez. Ries	7	1	8
11. Bez. Mariatrost	10	3	13
12. Bez. Andritz	6	7	13
13. Bez. Gösting	4	1	5
14. Bez. Eggenberg	4	8	12
15. Bez. Wetzelsdorf	6	4	10
16. Bez. Straßgang	1	1	2
17. Bez. Puntigam	3	4	7
Gesamt	258	194	452

3.2 Zuwanderung in den 2. Bezirk St. Leonhard nach Alter

Alter	1. Bez.	3. Bez.	4. Bez.	5. Bez.	6. Bez.	7. Bez.	8. Bez.	9. Bez.
0	0	2	0	1	0	0	1	1
1	0	1	1	0	1	0	0	1
2	0	4	1	2	2	0	0	0
3	0	0	1	0	0	0	2	1
4	0	0	0	0	0	0	0	0
5	0	0	0	0	2	0	0	0
6	1	0	2	1	0	1	0	0
7	0	0	0	0	2	0	0	0
8	0	0	1	0	0	0	0	0
9	1	1	0	1	1	0	0	0
10	0	0	1	0	0	0	0	0
11	1	0	0	0	3	0	0	0
12	1	0	0	0	1	0	0	0
13	1	0	1	0	1	0	1	0
14	0	0	0	0	1	0	0	0
15	0	0	0	0	1	0	0	0
16	0	0	0	0	0	0	1	0
17	0	1	0	2	1	0	0	1
18	0	3	5	1	2	1	3	4
19	3	21	8	4	10	0	3	4
20	10	30	14	6	20	0	4	7
21	5	35	19	11	24	2	1	6
22	2	29	17	13	29	0	1	6
23	6	27	13	7	38	3	9	4
24	3	29	9	9	30	2	6	4
25	7	26	7	4	22	2	5	5
26	4	20	8	15	23	2	6	2
27	4	7	5	6	18	0	2	4
28	1	12	3	4	16	2	3	3
29	2	7	7	5	8	0	2	4
30	0	11	4	3	14	1	0	6
31	2	12	6	1	7	0	1	2
32	2	9	4	4	5	2	0	3
33	0	6	2	3	7	0	1	2
34	0	4	4	2	4	2	1	0
35	0	10	1	0	2	0	0	3

3.2 Zuwanderung in den 2. Bezirk St. Leonhard nach Alter

Alter	10. Bez.	11. Bez.	12. Bez.	13. Bez.	14. Bez.	15. Bez.	16. Bez.	17. Bez.	Gesamt
0	0	0	0	0	2	0	0	0	7
1	0	0	0	0	0	0	0	0	4
2	0	0	0	0	0	0	0	0	9
3	1	1	0	0	0	0	0	0	6
4	0	0	0	0	1	0	0	0	1
5	0	0	0	0	1	0	0	0	3
6	0	0	0	0	0	0	0	0	5
7	1	0	0	0	1	0	0	0	4
8	0	1	0	0	0	0	0	0	2
9	0	1	0	0	0	0	0	0	5
10	0	0	0	0	0	0	0	0	1
11	0	0	0	0	0	0	0	0	4
12	1	0	0	0	0	0	0	0	3
13	0	0	0	0	0	1	0	0	5
14	1	0	0	0	0	0	0	0	2
15	0	0	0	0	0	0	0	0	1
16	0	0	0	0	0	0	0	0	1
17	0	0	0	0	0	1	1	0	7
18	1	0	4	0	0	1	0	0	25
19	2	2	3	1	2	0	1	0	64
20	3	6	3	3	1	1	2	0	110
21	5	7	2	1	2	2	1	0	123
22	1	9	1	1	8	2	1	3	123
23	3	5	4	1	7	0	0	1	128
24	2	3	1	3	5	0	1	0	107
25	5	4	1	0	3	0	0	2	93
26	2	7	2	1	4	0	1	1	98
27	0	3	4	0	2	0	0	0	55
28	2	0	0	1	2	0	0	1	50
29	1	3	1	1	1	1	0	2	45
30	0	2	0	0	3	0	0	1	45
31	2	1	1	0	2	0	1	0	38
32	1	1	1	0	2	1	0	0	35
33	2	1	1	0	0	0	0	0	25
34	1	1	1	0	1	1	0	0	22
35	1	0	0	0	0	1	0	1	19

3.2 Zuwanderung in den 2. Bezirk St. Leonhard nach Alter

Alter	1. Bez.	3. Bez.	4. Bez.	5. Bez.	6. Bez.	7. Bez.	8. Bez.	9. Bez.
36	1	2	4	4	5	0	2	0
37	0	0	1	2	4	0	1	0
38	1	1	2	1	2	0	1	0
39	2	0	2	0	4	0	2	1
40	1	1	2	2	2	0	1	0
41	0	1	0	1	3	0	1	0
42	0	3	1	1	0	1	0	0
43	0	3	1	2	0	0	0	2
44	0	1	1	1	3	0	1	3
45	0	1	1	2	2	1	0	1
46	0	2	0	1	0	0	2	1
47	0	0	0	1	1	0	0	1
48	0	2	2	1	5	2	1	0
49	0	0	2	0	1	0	0	0
50	0	2	0	0	0	0	0	0
51	1	0	0	0	3	0	0	1
52	0	0	2	0	2	0	0	0
53	0	3	0	0	0	1	0	1
54	1	3	0	2	1	0	0	1
55	1	1	1	0	0	0	1	2
56	0	1	0	1	0	0	0	0
57	0	1	0	0	0	1	0	1
59	1	0	0	0	0	0	0	0
60	1	0	0	0	0	0	0	1
61	0	0	0	0	1	0	0	1
62	0	0	1	0	0	0	0	1
63	0	0	1	0	2	0	1	1
64	0	2	0	1	1	0	0	0
66	0	0	0	0	0	0	0	0
67	0	0	0	0	1	0	0	0
68	0	0	0	0	1	0	0	0
69	0	0	0	0	0	1	0	1
70	1	0	0	0	0	0	1	0
71	0	0	0	0	0	0	1	0
72	0	1	0	0	0	0	0	0
74	0	0	0	0	0	0	1	1

3.2 Zuwanderung in den 2. Bezirk St. Leonhard nach Alte

Alter	10. Bez.	11. Bez.	12. Bez.	13. Bez.	14. Bez.	15. Bez.	16. Bez.	17. Bez.	Gesamt
36	1	0	0	0	1	1	0	0	21
37	0	2	1	0	2	0	0	0	13
38	2	2	0	0	0	1	0	1	14
39	0	0	0	0	1	0	0	0	12
40	2	1	0	0	1	0	0	0	13
41	1	1	0	0	0	0	0	0	8
42	1	0	0	0	1	2	0	0	10
43	0	0	0	0	0	1	0	0	9
44	0	1	0	0	3	0	0	0	14
45	1	1	0	0	1	1	0	0	12
46	1	0	0	0	0	0	0	0	7
47	0	0	1	0	0	0	0	0	4
48	1	0	0	0	0	0	0	0	14
49	0	0	1	0	0	0	0	0	4
50	0	0	0	0	0	0	0	0	2
51	0	0	1	0	0	0	0	0	6
52	0	0	0	0	1	0	0	0	5
53	0	0	0	0	1	0	0	0	6
54	0	0	0	0	0	0	0	1	9
55	0	0	0	0	0	0	0	0	6
56	0	1	0	0	0	0	0	1	4
57	0	0	0	0	0	0	0	0	3
59	0	0	0	0	0	0	0	0	1
60	0	0	1	0	0	0	0	1	4
61	0	0	0	0	0	0	0	0	2
62	0	0	0	0	0	0	0	0	2
63	0	0	0	0	0	0	0	0	5
64	0	0	0	0	0	0	0	1	5
66	0	0	1	0	0	0	0	0	1
67	0	0	0	0	0	0	0	0	1
68	0	0	0	0	0	0	0	0	1
69	0	0	0	0	0	0	0	0	2
70	0	0	0	0	0	0	0	0	2
71	0	0	0	0	0	0	0	0	1
72	0	0	0	0	0	0	0	0	1
74	0	0	0	0	0	0	0	0	2

3.2 Zuwanderung in den 2. Bezirk St. Leonhard nach Alter

Alter	1. Bez.	3. Bez.	4. Bez.	5. Bez.	6. Bez.	7. Bez.	8. Bez.	9. Bez.
80	0	0	0	0	0	0	0	0
82	0	0	0	0	1	0	0	0
84	0	0	0	0	0	0	0	1
87	0	1	0	0	0	0	0	0
88	0	0	0	0	0	0	0	0
90	0	0	0	0	1	0	0	0
92	0	1	0	0	0	0	0	0
95	0	1	0	0	0	0	0	0
96	0	0	0	0	0	0	1	0
Gesamt	67	341	168	128	341	27	71	95

Zuwanderung in den 2. Bezirk St. Leonhard - stärkste Altergruppe 20 bis 29 Jahre

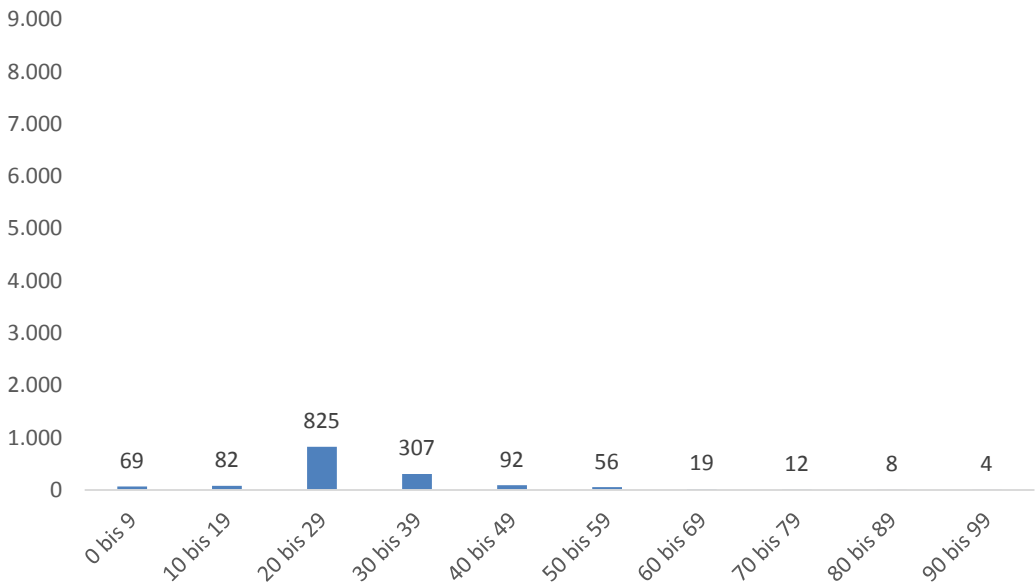


Top Ten	Anzahl
3. Bez. Geidorf	211
6. Bez. Jakomini	178
4. Bez. Lend	84
5. Bez. Gries	79
9. Bez. Waltendorf	47
1. Bez. Innere Stadt	39
8. Bez. St.Peter	38
14. Bez. Eggenberg	35
10. Bez. Ries	24
12. Bez. Andritz	23

3.2 Zuwanderung in den 2. Bezirk St. Leonhard nach Alter

Alter	10. Bez.	11. Bez.	12. Bez.	13. Bez.	14. Bez.	15. Bez.	16. Bez.	17. Bez.	Gesamt
80	1	0	0	0	0	0	0	0	1
82	0	0	0	0	0	0	0	0	1
84	1	0	0	0	0	0	0	0	2
87	0	0	0	0	0	0	0	0	1
88	1	0	0	0	0	0	0	0	1
90	0	0	0	1	0	0	0	0	2
92	0	0	0	0	0	0	0	0	1
95	0	0	0	0	0	0	0	0	1
96	0	0	0	0	0	0	0	0	1
Gesamt	51	67	36	14	62	18	9	17	1.512

Zuwanderung in den 2. Bezirk St. Leonhard nach Altersgruppen



3.3 Zuwanderung in den 3. Bezirk Geidorf nach Alter

Alter	1. Bez.	2. Bez.	4. Bez.	5. Bez.	6. Bez.	7. Bez.	8. Bez.	9. Bez.
0	0	2	1	2	4	0	0	0
1	0	2	1	1	3	1	0	0
2	1	1	5	0	2	0	0	0
3	2	0	1	4	0	0	0	0
4	0	0	1	1	0	0	0	0
5	1	0	2	1	1	0	0	0
6	0	0	3	0	2	0	1	0
7	0	0	2	1	2	0	0	0
8	0	1	1	0	1	0	0	0
9	0	0	0	0	2	0	0	0
10	0	1	0	1	0	0	0	0
11	0	1	0	1	4	0	0	0
12	0	1	2	0	1	0	1	0
13	0	0	0	0	0	0	0	0
14	0	0	0	0	1	0	0	1
15	0	1	1	0	0	0	1	1
16	0	1	0	0	1	0	1	1
17	1	0	1	0	3	0	0	0
18	0	7	7	2	1	1	2	1
19	3	7	16	5	10	2	2	4
20	6	17	20	13	20	2	3	4
21	6	26	26	11	19	2	6	3
22	2	26	23	12	19	2	7	4
23	3	24	18	16	33	2	1	8
24	10	17	23	14	22	2	2	5
25	4	25	12	17	19	1	4	9
26	7	29	5	13	19	1	2	2
27	1	17	10	8	14	2	5	2
28	6	21	11	11	18	2	3	4
29	4	9	3	7	16	0	1	6
30	2	13	9	7	15	0	2	4
31	3	9	6	5	7	0	1	3
32	2	9	6	10	4	3	2	0
33	1	5	11	6	3	0	1	1
34	3	1	7	2	8	0	2	0
35	2	5	6	0	11	1	1	0

3.3 Zuwanderung in den 3. Bezirk Geidorf nach Alter

Alter	10. Bez.	11. Bez.	12. Bez.	13. Bez.	14. Bez.	15. Bez.	16. Bez.	17. Bez.	Gesamt
0	1	0	0	1	0	0	0	0	11
1	0	1	0	1	0	1	0	0	11
2	0	2	0	2	0	0	2	0	15
3	0	0	1	2	0	0	0	0	10
4	0	0	1	1	0	0	0	0	4
5	1	5	1	0	0	0	1	0	13
6	0	1	0	1	0	0	0	0	8
7	0	2	1	0	0	0	0	0	8
8	1	1	0	0	0	0	0	0	5
9	0	0	0	1	0	1	0	0	4
10	0	0	1	0	1	0	0	0	4
11	0	0	0	0	0	0	1	0	7
12	0	1	0	1	0	0	0	0	7
13	0	0	1	0	1	0	0	0	2
14	1	0	0	0	0	0	0	0	3
15	0	3	0	0	0	1	0	0	8
16	0	0	1	0	1	0	0	0	6
17	0	0	1	0	0	1	0	0	7
18	0	2	2	1	3	0	1	0	30
19	1	7	5	0	4	1	5	1	73
20	7	8	6	0	7	0	2	1	116
21	1	6	4	2	5	2	3	4	126
22	2	5	3	0	7	1	1	0	114
23	3	6	6	4	8	0	1	0	133
24	2	4	3	2	4	3	1	2	116
25	1	10	6	2	4	2	1	2	119
26	2	7	0	2	4	3	1	0	97
27	2	7	2	3	8	0	0	2	83
28	3	7	2	1	3	0	5	3	100
29	1	5	2	2	2	3	3	2	66
30	3	3	4	2	2	1	0	1	68
31	1	2	5	0	1	0	2	1	46
32	1	2	5	1	1	0	4	0	50
33	2	4	3	2	1	3	0	0	43
34	1	3	6	0	1	1	0	1	36
35	0	1	2	2	2	0	0	1	34

3.3 Zuwanderung in den 3. Bezirk Geidorf nach Alter

Alter	1. Bez.	2. Bez.	4. Bez.	5. Bez.	6. Bez.	7. Bez.	8. Bez.	9. Bez.
36	1	4	1	8	9	0	0	3
37	1	1	4	1	4	1	1	0
38	1	2	2	5	3	1	0	0
39	1	3	5	2	3	0	1	1
40	0	2	3	1	5	0	0	2
41	0	0	0	0	4	0	1	0
42	1	2	0	3	0	0	0	1
43	1	3	1	0	3	2	2	0
44	2	0	7	6	3	0	0	0
45	0	1	2	1	1	0	2	2
46	0	1	1	1	3	1	3	1
47	0	2	0	0	0	0	0	0
48	0	2	0	0	1	0	0	0
49	0	1	3	1	1	0	1	0
50	1	0	1	0	1	0	0	0
51	0	0	0	0	1	0	0	1
52	1	0	0	0	2	0	1	0
53	0	0	2	3	1	0	0	0
54	1	1	1	0	0	1	0	0
55	1	2	1	0	2	1	0	0
56	0	3	0	0	0	0	0	0
57	1	0	0	1	3	0	0	1
58	0	0	0	0	1	0	0	0
59	0	1	0	0	1	0	1	0
60	0	0	1	1	1	0	0	1
61	0	1	0	1	1	0	1	1
62	0	0	0	0	0	0	0	0
63	0	1	1	0	0	0	1	0
64	1	0	0	0	0	0	0	0
65	0	1	1	0	0	0	1	0
66	0	2	0	0	0	0	0	0
67	1	0	1	0	0	0	0	0
68	0	0	0	1	0	0	0	0
69	1	0	1	0	0	0	0	0
70	0	0	1	2	0	0	0	1
71	0	0	1	0	1	0	0	0

3.3 Zuwanderung in den 3. Bezirk Geidorf nach Alter

Alter	10. Bez.	11. Bez.	12. Bez.	13. Bez.	14. Bez.	15. Bez.	16. Bez.	17. Bez.	Gesamt
36	2	1	0	1	1	2	2	0	35
37	1	3	1	1	1	0	0	0	20
38	0	1	0	1	2	2	1	1	22
39	0	2	3	1	0	0	0	0	22
40	2	1	0	0	1	1	0	0	18
41	1	1	2	1	0	0	0	0	10
42	2	3	2	1	1	0	0	0	16
43	0	1	0	2	0	0	1	0	16
44	1	0	2	0	2	0	0	0	23
45	1	0	1	0	1	0	0	0	12
46	0	2	1	1	1	0	1	0	17
47	1	1	1	1	1	1	1	1	10
48	0	1	1	0	1	0	1	0	7
49	0	2	1	0	0	0	0	0	10
50	0	0	1	0	0	0	0	0	4
51	0	1	1	0	0	0	0	0	4
52	0	1	0	0	1	0	0	0	6
53	0	1	0	0	0	1	0	0	8
54	0	0	1	0	1	1	0	0	7
55	1	0	0	0	0	0	0	0	8
56	1	0	1	0	0	0	1	0	6
57	0	0	0	1	0	0	0	0	7
58	0	1	0	0	0	0	1	0	3
59	0	0	0	1	1	0	0	0	5
60	0	0	1	0	1	0	0	0	6
61	0	0	0	0	0	0	0	0	5
62	0	0	0	1	0	1	0	0	2
63	0	0	0	1	0	0	0	0	4
64	0	0	0	0	1	0	0	0	2
65	0	0	0	0	0	0	0	0	3
66	0	0	0	0	0	0	0	0	2
67	0	0	0	0	0	0	0	0	2
68	0	0	0	0	1	0	0	0	2
69	0	0	0	1	0	0	0	0	3
70	1	0	0	0	0	0	0	0	5
71	0	1	0	1	0	0	0	1	5

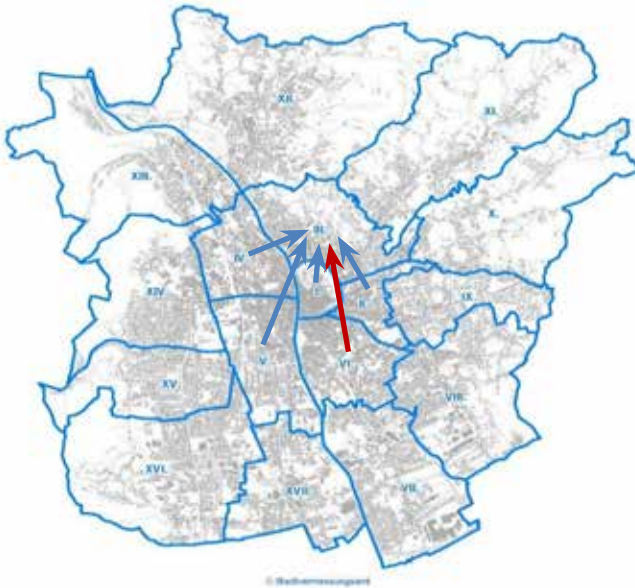
3.3 Zuwanderung in den 3. Bezirk Geidorf nach Alter

Alter	1. Bez.	2. Bez.	4. Bez.	5. Bez.	6. Bez.	7. Bez.	8. Bez.	9. Bez.
72	0	1	0	0	0	0	0	0
73	1	0	0	0	1	0	0	0
74	0	1	0	0	0	0	0	0
75	1	0	0	0	0	0	0	0
76	0	0	0	1	0	0	0	0
77	0	0	2	0	0	0	0	0
78	0	1	0	0	0	0	0	0
79	0	0	0	0	1	0	0	0
80	0	0	0	0	0	0	0	0
81	0	0	0	1	1	0	0	0
82	0	1	0	0	1	0	1	0
84	0	0	1	1	1	0	0	0
85	0	0	2	1	1	0	0	1
86	0	0	0	0	1	0	0	0
87	1	0	0	0	0	0	0	0
88	0	0	0	0	0	0	0	0
89	0	0	1	0	0	0	0	0
91	0	0	0	0	0	0	0	0
Gesamt	89	318	287	213	347	31	68	79

3.3 Zuwanderung in den 3. Bezirk Geidorf nach Alter

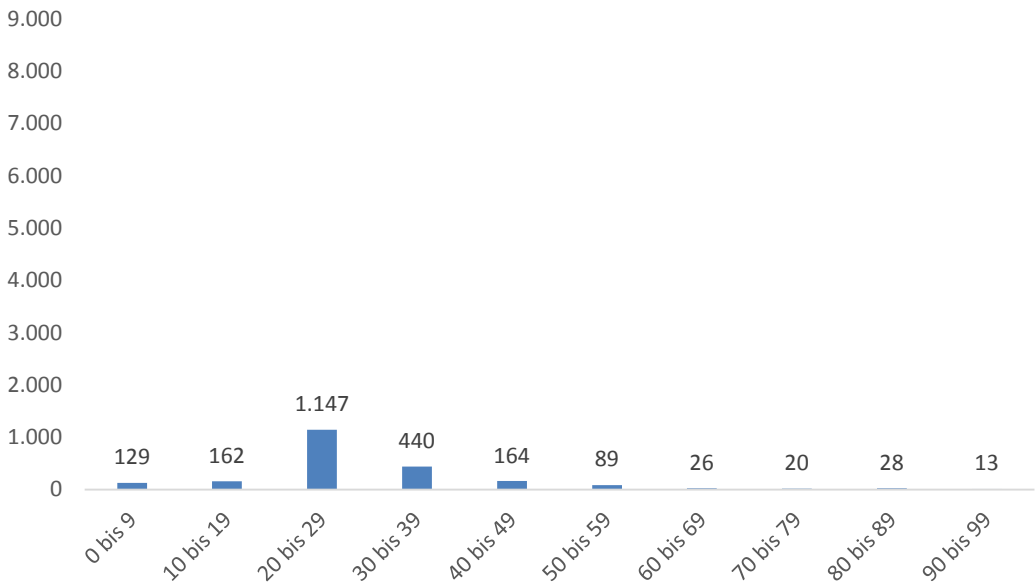
Alter	10. Bez.	11. Bez.	12. Bez.	13. Bez.	14. Bez.	15. Bez.	16. Bez.	17. Bez.	Gesamt
72	0	0	1	0	0	0	0	1	3
73	0	0	0	0	0	0	0	1	3
74	0	0	1	2	1	0	0	0	5
75	0	1	0	0	0	0	0	0	2
76	0	0	0	0	0	0	0	0	1
77	0	0	0	0	0	0	0	0	2
78	0	0	1	0	1	0	0	0	3
79	0	0	0	0	1	0	0	0	2
80	0	0	1	0	0	0	0	0	1
81	0	0	0	0	0	0	0	0	2
82	0	0	0	0	0	0	0	0	3
84	0	0	0	1	0	0	0	0	4
85	0	0	0	0	0	0	0	0	5
86	0	0	0	0	0	0	0	0	1
87	0	0	1	0	0	0	0	0	2
88	0	0	1	0	0	0	0	0	1
89	1	0	0	0	0	0	0	0	2
91	0	0	0	1	0	0	0	0	1
Gesamt	52	130	100	56	91	33	43	26	1.963

Zuwanderung in den 3. Bezirk Geidorf - stärkste Altergruppe 20 bis 29 Jahre



Top Ten	Anzahl
6. Bez. Jakomini	240
2. Bez. St. Leonhard	222
4. Bez. Lend	156
5. Bez. Gries	119
1. Bez. Innere Stadt	65
14. Bez. Eggenberg	61
10. Bez. Ries	44
11. Bez. Mariatrost	40
12. Bez. Andritz	40
9. Bez. Waltendorf	33

Zuwanderung in den 3. Bezirk Geidorf nach Altersgruppen



Zuwanderung in den 3. Bezirk Geidorf nach Geschlecht

alter Bezirk	männlich	weiblich	Gesamt
1. Bez. Innere Stadt	35	54	89
2. Bez. St. Leonhard	138	180	318
4. Bez. Lend	131	156	287
5. Bez. Gries	101	112	213
6. Bez. Jakomini	161	186	347
7. Bez. Liebenau	12	19	31
8. Bez. St.Peter	39	29	68
9. Bez. Waltendorf	37	42	79
10. Bez. Ries	21	31	52
11. Bez. Mariatrost	56	74	130
12. Bez. Andritz	44	56	100
13. Bez. Gösting	27	29	56
14. Bez. Eggenberg	47	44	91
15. Bez. Wetzelsdorf	15	18	33
16. Bez. Straßgang	18	25	43
17. Bez. Puntigam	20	6	26
Gesamt	902	1.061	1.963

3.4 Zuwanderung in den 4. Bezirk Lend nach Alter

Alter	1. Bez.	2. Bez.	3. Bez.	5. Bez.	6. Bez.	7. Bez.	8. Bez.	9. Bez.
0	0	0	2	8	4	1	2	3
1	0	0	4	8	8	0	1	0
2	0	1	4	7	1	0	0	0
3	0	0	1	8	3	1	1	0
4	0	0	1	5	7	0	1	0
5	1	1	0	8	3	0	0	0
6	0	1	2	3	1	1	0	0
7	0	0	1	5	4	0	1	0
8	1	0	3	4	2	1	1	0
9	0	0	2	1	1	1	0	0
10	0	0	0	1	0	0	2	1
11	0	0	1	2	2	2	1	0
12	0	1	1	2	2	0	0	0
13	0	0	1	3	3	0	0	0
14	0	0	1	5	4	1	0	0
15	0	2	0	4	4	0	3	0
16	0	2	1	10	3	2	0	0
17	0	0	1	8	5	0	0	0
18	0	0	7	13	8	2	2	1
19	1	3	9	19	4	2	2	2
20	6	3	11	24	21	3	1	3
21	2	10	22	24	20	3	0	2
22	5	7	20	29	20	2	2	1
23	7	10	19	24	16	3	1	4
24	4	14	21	24	17	0	3	4
25	1	10	11	21	21	1	1	1
26	4	8	17	26	20	1	2	0
27	2	12	16	19	18	0	3	2
28	4	5	8	22	13	2	2	1
29	2	5	11	28	13	3	5	3
30	0	8	14	23	6	3	0	3
31	3	6	11	22	10	2	3	3
32	4	4	7	16	12	1	3	3
33	1	7	2	7	10	0	2	2
34	2	1	5	9	8	1	3	1
35	0	2	3	17	3	0	3	1

3.4 Zuwanderung in den 4. Bezirk Lend nach Alter

Alter	10. Bez.	11. Bez.	12. Bez.	13. Bez.	14. Bez.	15. Bez.	16. Bez.	17. Bez.	Gesamt
0	0	0	2	4	2	2	1	1	32
1	0	0	1	4	5	1	1	0	33
2	0	0	0	2	2	0	0	1	18
3	0	0	1	3	4	0	1	1	24
4	0	1	1	2	2	1	0	0	21
5	0	0	0	4	1	2	1	0	21
6	0	1	0	1	1	1	1	0	13
7	0	0	0	1	1	2	1	1	17
8	0	0	0	2	4	1	0	0	19
9	0	0	0	4	3	1	2	0	15
10	0	0	0	4	3	2	0	0	13
11	0	0	2	2	2	1	2	0	17
12	0	0	1	1	5	1	0	0	14
13	0	0	1	0	3	0	1	0	12
14	0	0	1	1	2	1	0	1	17
15	0	0	0	4	0	0	1	0	18
16	0	0	0	0	1	1	1	0	21
17	0	0	0	2	4	2	2	0	24
18	0	0	1	3	8	3	1	1	50
19	0	3	2	8	12	2	4	3	76
20	0	3	6	10	10	6	1	4	112
21	2	5	2	8	8	3	2	6	119
22	0	2	2	9	13	7	2	2	123
23	2	1	5	7	9	5	4	1	118
24	2	4	6	4	9	5	1	2	120
25	1	1	2	8	10	3	2	3	97
26	3	2	2	6	13	4	2	1	111
27	2	2	5	10	5	4	0	1	101
28	0	2	4	7	12	2	5	1	90
29	1	0	3	4	10	3	1	1	93
30	1	4	3	2	3	2	1	1	74
31	0	0	3	0	7	1	0	0	71
32	0	2	4	7	8	3	1	0	75
33	1	1	3	2	4	0	0	2	44
34	0	3	1	3	9	2	1	2	51
35	1	2	3	0	7	0	1	1	44

3.4 Zuwanderung in den 4. Bezirk Lend nach Alter

Alter	1. Bez.	2. Bez.	3. Bez.	5. Bez.	6. Bez.	7. Bez.	8. Bez.	9. Bez.
36	2	2	0	6	6	2	1	1
37	0	2	5	8	5	0	3	2
38	1	3	3	6	7	1	0	0
39	0	0	4	17	8	2	0	1
40	0	1	1	7	5	2	0	0
41	0	1	3	10	4	0	1	1
42	0	1	4	6	8	0	0	1
43	0	0	1	8	4	2	1	0
44	0	0	4	9	4	0	1	0
45	0	1	7	11	3	1	0	0
46	0	1	1	3	6	2	1	0
47	0	0	4	8	3	0	0	0
48	0	1	2	3	2	0	1	0
49	0	0	1	4	3	2	0	0
50	0	3	1	1	3	0	1	0
51	0	0	3	4	1	1	1	2
52	0	1	1	6	2	1	0	0
53	0	0	2	4	4	3	0	0
54	0	1	2	4	1	0	0	0
55	0	1	0	6	2	1	0	0
56	0	0	0	5	3	2	0	1
57	1	0	0	2	0	0	1	2
58	0	0	3	1	3	1	0	0
59	1	0	0	3	2	0	1	0
60	0	0	1	1	2	0	0	0
61	1	0	0	4	2	0	1	0
62	0	0	0	1	1	0	0	0
63	0	0	0	1	1	1	0	0
64	0	0	0	0	1	1	0	1
65	0	1	0	3	0	0	0	0
66	0	0	1	3	1	0	0	0
67	0	0	0	0	0	0	0	1
68	0	0	2	1	0	1	0	0
69	0	0	1	2	0	0	0	1
70	0	0	0	0	0	0	0	0
71	0	0	0	0	0	0	0	0

3.4 Zuwanderung in den 4. Bezirk Lend nach Alter

Alter	10. Bez.	11. Bez.	12. Bez.	13. Bez.	14. Bez.	15. Bez.	16. Bez.	17. Bez.	Gesamt
36	0	0	3	1	3	2	1	2	32
37	1	1	2	3	2	1	0	1	36
38	0	0	1	2	3	2	0	1	30
39	0	0	1	4	2	1	0	1	41
40	0	2	1	1	2	0	3	0	25
41	0	0	1	2	4	0	1	0	28
42	1	0	0	0	1	4	1	1	28
43	0	1	4	0	4	1	2	0	28
44	0	1	3	1	5	0	2	0	30
45	0	0	3	1	2	0	1	0	30
46	0	0	0	4	1	1	1	1	22
47	1	1	0	1	4	0	1	0	23
48	2	0	1	0	3	1	0	0	16
49	0	0	2	0	4	0	0	0	16
50	0	0	1	2	3	1	1	0	17
51	0	0	0	1	0	1	0	1	15
52	0	0	0	2	1	2	1	1	18
53	0	0	0	2	0	0	0	0	15
54	0	0	0	0	0	1	0	0	9
55	1	0	1	0	1	1	0	0	14
56	1	0	0	5	2	1	0	1	21
57	0	1	0	0	1	1	2	0	11
58	0	0	0	0	3	1	1	2	15
59	0	0	0	0	1	0	0	0	8
60	0	0	1	0	2	1	0	0	8
61	0	0	0	1	0	0	1	0	10
62	0	0	0	0	0	0	0	0	2
63	0	0	0	1	2	0	0	0	6
64	0	0	0	0	0	0	0	0	3
65	0	0	0	1	0	1	0	0	6
66	0	0	1	0	0	1	0	0	7
67	0	0	0	0	1	0	1	0	3
68	0	0	1	0	0	0	1	0	6
69	0	0	0	0	0	1	0	0	5
70	0	0	0	0	1	1	0	1	3
71	1	0	0	0	0	2	0	0	3

3.4 Zuwanderung in den 4. Bezirk Lend nach Alter

Alter	1. Bez.	2. Bez.	3. Bez.	5. Bez.	6. Bez.	7. Bez.	8. Bez.	9. Bez.
72	0	0	0	2	0	0	0	0
73	0	0	1	1	0	0	0	0
74	0	0	0	0	1	0	0	0
75	0	0	0	0	0	0	0	0
77	0	0	0	0	0	0	0	0
79	0	0	0	1	1	0	1	0
80	0	0	0	0	1	0	0	0
81	0	0	0	0	0	0	0	0
82	0	0	0	0	0	0	0	0
83	0	0	0	0	0	0	1	0
84	0	0	0	1	0	0	0	0
85	0	0	0	0	0	0	0	0
86	0	0	0	0	0	0	0	0
87	0	0	0	1	0	1	0	0
88	0	0	0	0	1	0	0	0
89	0	0	0	0	0	0	0	0
90	0	1	0	0	0	0	0	0
91	0	0	0	0	0	1	0	1
92	0	0	0	0	0	0	0	0
93	0	0	0	0	0	0	0	0
94	0	0	0	0	0	0	0	0
95	0	0	0	0	0	0	0	0
96	0	0	0	0	0	0	0	0
97	0	0	0	0	0	0	0	0
100	0	0	0	0	0	0	0	0
101	0	0	0	0	0	0	0	0
Gesamt	56	144	298	623	398	67	67	56

3.4 Zuwanderung in den 4. Bezirk Lend nach Alter

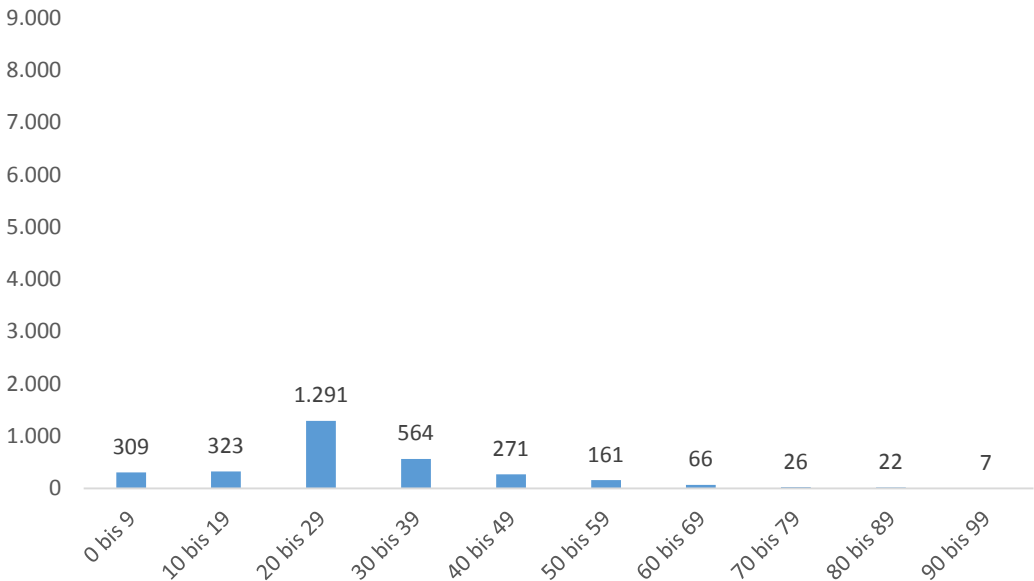
Alter	10. Bez.	11. Bez.	12. Bez.	13. Bez.	14. Bez.	15. Bez.	16. Bez.	17. Bez.	Gesamt
72	0	1	0	0	0	1	0	0	4
73	0	0	0	1	0	1	0	0	4
74	0	0	0	1	0	2	1	0	5
75	0	0	0	1	1	2	0	0	4
77	0	0	0	0	0	2	0	0	2
79	1	0	0	0	2	3	0	0	9
80	0	0	0	0	0	0	0	0	1
81	0	0	0	0	0	1	0	0	1
82	0	0	0	0	0	1	0	0	1
83	0	0	1	0	0	6	0	0	8
84	0	0	1	0	0	3	0	0	5
85	0	0	0	0	0	3	0	0	3
86	0	0	0	0	0	6	0	0	6
87	0	0	0	1	0	3	0	0	6
88	0	0	0	0	0	7	0	0	8
89	0	0	1	0	1	8	0	0	10
90	0	0	0	0	0	4	0	0	5
91	0	0	0	0	1	2	0	0	5
92	0	0	0	0	0	3	0	0	3
93	0	0	0	0	0	3	0	0	3
94	0	0	0	0	0	2	0	0	2
95	0	0	0	0	0	1	0	0	1
96	0	0	0	0	0	1	0	0	1
97	0	0	0	0	0	1	0	0	1
100	0	0	0	0	0	1	0	0	1
101	0	0	0	0	0	1	0	0	1
Gesamt	25	47	97	178	265	171	66	50	2.608

Zuwanderung in den 4. Bezirk Lend - stärkste Altergruppe 20 bis 29 Jahre



Top Ten	Anzahl
5. Bez. Gries	264
6. Bez. Jakomini	228
14. Bez. Eggenberg	153
3. Bez. Geidorf	151
2. Bez. St.Leonhard	102
13. Bez. Gösting	71
16. Bez. Straßgang	48
7. Bez. Liebenau	45
12. Bez. Andritz	44
15. Bez. Wetzelsdorf	40

Zuwanderung in den 4. Bezirk Lend nach Altersgruppen



Zuwanderung in den 4. Bezirk Lend nach Geschlecht

alter Bezirk	männlich	weiblich	Gesamt
1. Bez. Innere Stadt	28	28	56
2. Bez. St. Leonhard	69	75	144
3. Bez. Geidorf	153	145	298
5. Bez. Gries	350	273	623
6. Bez. Jakomini	207	191	398
7. Bez. Liebenau	34	33	67
8. Bez. St.Peter	37	30	67
9. Bez. Waltendorf	35	21	56
10. Bez. Ries	16	9	25
11. Bez. Mariatrost	23	24	47
12. Bez. Andritz	57	40	97
13. Bez. Gösting	90	88	178
14. Bez. Eggenberg	139	126	265
15. Bez. Wetzelsdorf	61	110	171
16. Bez. Straßgang	32	34	66
17. Bez. Puntigam	26	24	50
Gesamt	1.357	1.251	2.608

3.5 Zuwanderung in den 5. Bezirk Gries nach Alter

Alter	1. Bez.	2. Bez.	3. Bez.	4. Bez.	6. Bez.	7. Bez.	8. Bez.	9. Bez.
0	0	0	2	16	5	2	0	0
1	0	1	1	8	5	0	2	0
2	0	0	1	8	9	3	2	2
3	1	0	1	8	6	1	0	1
4	0	0	0	9	4	2	0	0
5	1	0	0	3	4	0	0	0
6	0	0	1	11	4	1	0	0
7	0	0	0	6	4	1	0	0
8	0	0	0	3	1	0	0	0
9	1	0	1	5	3	0	0	0
10	1	0	0	4	5	0	0	0
11	0	0	0	3	2	1	0	0
12	0	1	0	5	2	0	0	0
13	0	0	0	2	4	0	0	0
14	0	0	0	6	2	0	0	0
15	0	1	0	1	3	1	0	0
16	0	0	1	7	4	0	0	0
17	0	1	0	9	5	0	1	1
18	0	1	5	26	6	2	1	2
19	2	5	8	30	17	5	3	3
20	3	9	7	18	19	3	1	1
21	5	8	13	38	26	6	3	3
22	2	6	18	25	25	5	1	3
23	4	7	15	30	30	6	4	1
24	1	9	14	27	26	7	5	1
25	8	10	12	28	21	3	6	2
26	10	8	10	21	28	2	1	5
27	3	6	11	25	29	5	3	1
28	2	8	11	23	24	5	2	4
29	2	8	8	29	21	1	1	4
30	3	3	8	23	24	2	1	0
31	0	1	8	20	21	1	1	0
32	1	2	2	18	13	4	0	3
33	2	3	1	13	15	3	0	0
34	1	3	4	11	21	1	2	0
35	1	0	4	11	11	2	2	1

3.5 Zuwanderung in den 5. Bezirk Gries nach Alter

Alter	10. Bez.	11. Bez.	12. Bez.	13. Bez.	14. Bez.	15. Bez.	16. Bez.	17. Bez.	Gesamt
0	0	0	1	4	5	0	3	0	38
1	0	0	0	3	2	0	2	1	25
2	0	0	0	5	1	0	0	1	32
3	0	0	0	2	3	0	1	1	25
4	0	0	0	1	3	0	2	0	21
5	0	0	0	1	3	2	0	2	16
6	0	0	0	2	1	1	0	0	21
7	0	1	0	0	3	1	1	1	18
8	0	0	0	1	4	1	0	1	11
9	0	1	1	2	3	1	0	2	20
10	0	0	0	1	1	0	0	1	13
11	0	0	0	1	2	0	1	1	11
12	0	0	0	1	0	1	0	0	10
13	0	0	0	1	4	0	1	0	12
14	1	1	1	1	1	0	0	1	14
15	0	0	0	1	2	0	1	2	12
16	0	1	0	0	2	2	2	1	20
17	0	1	1	0	3	1	2	1	26
18	1	1	2	1	9	4	2	4	67
19	1	4	3	5	6	5	4	3	104
20	0	3	2	5	10	6	0	3	90
21	2	3	4	4	14	8	2	3	142
22	1	3	5	4	17	5	4	3	127
23	2	6	5	6	8	3	4	3	134
24	2	1	2	7	15	1	2	2	122
25	0	0	1	7	15	3	6	2	124
26	1	0	2	1	14	4	7	0	114
27	3	1	3	3	2	1	6	3	105
28	1	2	1	5	10	4	2	4	108
29	0	0	3	1	10	2	5	4	99
30	3	1	0	9	5	2	1	2	87
31	2	0	1	2	5	1	0	4	67
32	0	0	1	0	7	1	5	2	59
33	1	0	1	3	6	5	3	2	58
34	0	0	2	2	2	0	2	1	52
35	1	1	0	4	6	3	1	2	50

3.5 Zuwanderung in den 5. Bezirk Gries nach Alter

Alter	1. Bez.	2. Bez.	3. Bez.	4. Bez.	6. Bez.	7. Bez.	8. Bez.	9. Bez.
36	1	2	1	5	6	0	0	1
37	0	2	5	8	5	3	2	0
38	1	3	1	10	9	2	0	2
39	2	0	2	3	7	0	1	1
40	1	0	2	12	10	0	1	0
41	0	0	3	5	6	3	0	1
42	0	0	0	8	3	0	1	1
43	1	0	3	5	12	2	0	0
44	1	2	1	6	6	1	0	0
45	0	1	1	8	8	1	2	0
46	1	0	0	11	4	0	1	1
47	0	0	1	3	5	1	1	1
48	0	0	0	3	9	0	0	0
49	1	0	1	3	7	2	0	0
50	1	0	0	7	5	0	2	0
51	0	0	3	6	3	0	0	0
52	1	1	0	4	4	1	0	0
53	0	1	0	4	1	2	2	0
54	0	2	0	10	3	0	0	0
55	0	0	0	2	3	0	2	0
56	0	0	1	3	4	0	1	0
57	0	2	0	4	5	0	1	0
58	0	1	0	4	3	0	0	0
59	0	1	0	3	4	1	1	0
60	0	1	0	3	3	0	0	1
61	0	0	1	4	1	0	0	0
62	1	0	1	3	0	1	0	1
63	0	0	0	0	1	1	0	0
64	0	0	1	2	1	1	0	1
65	1	0	0	2	1	1	0	0
66	0	0	2	2	0	0	1	0
67	0	0	0	2	1	0	0	0
69	0	0	0	1	0	0	0	0
70	0	0	1	1	1	0	0	0
71	0	0	0	1	1	0	0	0
72	0	1	0	0	0	1	0	0

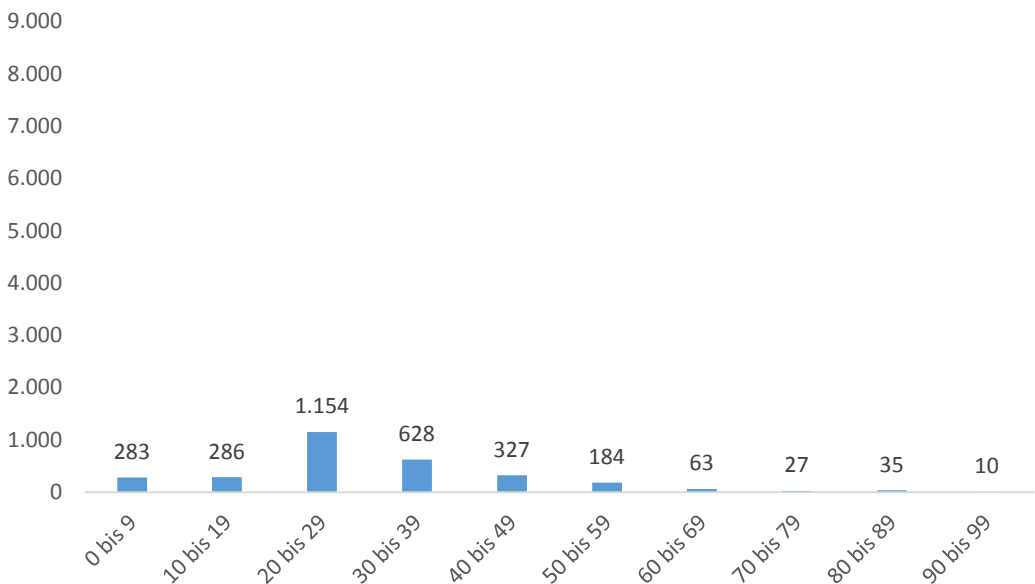
3.5 Zuwanderung in den 5. Bezirk Gries nach Alter

Alter	10. Bez.	11. Bez.	12. Bez.	13. Bez.	14. Bez.	15. Bez.	16. Bez.	17. Bez.	Gesamt
36	1	0	0	3	5	0	1	2	28
37	0	0	2	2	5	2	2	1	39
38	0	0	1	2	5	0	2	1	39
39	0	0	1	2	5	2	1	2	29
40	1	0	1	1	7	1	1	3	41
41	0	0	0	2	3	1	2	3	29
42	1	1	0	0	4	2	0	1	22
43	1	1	3	1	5	0	2	4	40
44	0	0	2	0	3	3	3	1	29
45	0	1	1	2	5	3	1	2	36
46	0	0	0	2	2	0	1	0	23
47	2	1	0	0	1	4	1	0	21
48	0	1	1	1	4	1	2	1	23
49	0	0	1	1	0	0	0	0	16
50	0	0	0	2	4	1	0	1	23
51	1	0	0	1	2	0	4	3	23
52	0	0	1	2	1	0	1	0	16
53	0	1	0	1	3	0	1	0	16
54	1	1	0	1	5	2	0	0	25
55	1	0	1	0	3	1	2	2	17
56	0	0	0	2	3	0	1	0	15
57	0	1	1	1	1	1	2	2	21
58	0	0	0	5	1	1	1	0	16
59	0	0	0	0	2	0	1	0	13
60	0	0	1	0	1	1	0	0	11
61	0	0	0	1	0	0	0	0	7
62	0	0	0	2	2	0	0	1	12
63	0	0	0	0	0	0	0	0	2
64	0	0	1	0	1	0	0	0	8
65	0	0	0	0	0	0	0	1	6
66	0	0	1	0	0	0	1	0	7
67	0	0	0	0	2	0	0	0	5
69	0	0	2	0	0	0	0	0	3
70	0	0	0	0	1	1	0	0	5
71	0	0	0	0	0	1	0	0	3
72	0	0	0	0	0	0	0	0	2

3.5 Zuwanderung in den 5. Bezirk Gries nach Alter

Alter	10. Bez.	11. Bez.	12. Bez.	13. Bez.	14. Bez.	15. Bez.	16. Bez.	17. Bez.	Gesamt
73	1	0	1	1	0	0	0	0	5
74	0	0	0	0	0	0	0	0	6
75	0	0	0	0	0	0	0	0	4
76	0	0	0	0	0	0	0	0	1
77	0	0	0	0	0	0	0	0	3
79	0	0	0	0	1	0	0	0	1
80	0	0	1	0	1	0	0	0	2
81	0	0	0	0	0	0	0	0	4
82	0	0	0	0	0	0	0	0	2
83	0	0	0	0	1	0	0	0	1
85	0	0	0	1	0	1	0	0	2
86	0	0	0	0	1	0	0	0	3
87	0	0	1	0	0	1	0	0	4
88	0	0	0	0	0	0	0	0	1
89	0	0	0	0	0	1	0	0	1
91	0	0	0	0	0	0	0	0	1
92	0	1	0	0	0	0	0	0	1
Gesamt	32	40	66	135	294	99	105	94	2.767

Zuwanderung in den 5. Bezirk Gries nach Altersgruppen



3.6 Zuwanderung in den 6. Bezirk Jakomini nach Alter

Alter	1. Bez.	2. Bez.	3. Bez.	4. Bez.	5. Bez.	7. Bez.	8. Bez.	9. Bez.
0	0	1	2	1	9	2	1	0
1	0	0	1	8	4	2	1	1
2	0	2	2	6	7	0	0	2
3	0	0	1	4	6	1	2	0
4	0	1	0	8	7	0	0	0
5	0	0	0	1	8	0	0	0
6	0	0	0	4	5	1	0	0
7	0	0	1	2	3	1	0	0
8	1	0	3	2	0	0	0	0
9	0	0	0	2	4	0	0	0
10	0	1	0	2	1	0	0	0
11	0	0	1	1	4	1	0	1
12	0	1	1	1	2	0	1	1
13	0	1	2	0	2	2	2	2
14	0	0	0	3	3	1	0	0
15	0	0	1	2	2	2	0	0
16	1	2	1	1	3	0	0	2
17	0	1	1	1	6	0	3	1
18	3	4	3	12	6	3	2	3
19	4	4	24	21	16	7	7	1
20	3	10	29	31	29	3	4	5
21	6	18	30	28	19	7	5	6
22	2	25	33	30	26	5	2	4
23	6	20	26	27	23	7	5	3
24	4	18	26	20	18	4	6	6
25	5	20	28	21	33	3	7	13
26	6	23	25	30	21	2	10	4
27	3	25	15	16	26	4	2	1
28	5	10	15	13	21	4	2	3
29	0	9	13	12	20	4	3	4
30	0	17	14	17	14	5	2	4
31	2	8	10	13	22	1	2	1
32	1	8	8	8	19	1	4	4
33	3	8	8	3	14	2	2	4
34	1	1	7	7	10	0	4	4
35	0	4	6	3	6	2	1	0

3.6 Zuwanderung in den 6. Bezirk Jakomini nach Alter

Alter	10. Bez.	11. Bez.	12. Bez.	13. Bez.	14. Bez.	15. Bez.	16. Bez.	17. Bez.	Gesamt
0	0	0	0	1	0	0	0	1	18
1	0	0	0	0	0	1	1	0	19
2	0	0	0	5	1	0	1	2	28
3	0	2	0	1	1	0	2	1	21
4	0	0	0	2	0	0	1	0	19
5	0	0	0	1	0	1	0	0	11
6	0	0	0	1	1	2	0	0	14
7	0	0	0	0	3	0	0	0	10
8	1	0	2	2	1	1	1	0	14
9	0	0	0	2	1	1	1	0	11
10	0	1	0	1	1	0	1	0	8
11	0	0	0	1	1	1	0	0	11
12	0	1	0	0	0	0	1	0	9
13	0	0	0	0	0	1	0	0	12
14	0	0	0	0	1	1	1	0	10
15	0	2	0	0	2	1	0	0	12
16	0	0	0	0	2	0	2	1	15
17	0	0	0	0	4	0	3	0	20
18	0	1	1	2	4	2	3	1	50
19	0	4	4	1	15	4	2	3	117
20	1	4	0	8	6	3	3	1	140
21	4	3	2	1	6	3	1	5	144
22	0	6	3	2	7	5	2	2	154
23	2	2	3	1	7	2	7	5	146
24	1	6	1	2	3	3	0	1	119
25	2	8	1	2	10	4	1	3	161
26	1	4	3	1	8	3	5	2	148
27	1	2	1	6	9	1	2	2	116
28	0	4	3	1	2	4	3	2	92
29	1	1	1	1	3	1	4	0	77
30	0	4	1	3	2	1	4	0	88
31	2	0	0	2	2	1	0	0	66
32	1	0	1	4	6	1	0	0	66
33	0	0	0	4	2	2	0	1	53
34	2	0	2	3	2	1	1	0	45
35	1	2	1	1	1	0	0	0	28

3.6 Zuwanderung in den 6. Bezirk Jakomini nach Alter

Alter	1. Bez.	2. Bez.	3. Bez.	4. Bez.	5. Bez.	7. Bez.	8. Bez.	9. Bez.
36	0	5	6	7	13	1	3	3
37	1	4	3	4	10	2	2	2
38	1	2	2	6	6	0	0	1
39	1	1	3	3	10	2	4	3
40	0	4	0	1	7	2	2	2
41	0	3	3	4	14	2	1	0
42	0	0	4	3	5	2	1	2
43	1	1	1	6	7	1	1	0
44	1	3	0	3	8	0	1	0
45	0	0	3	4	4	2	2	1
46	1	1	2	2	5	0	1	1
47	0	2	1	1	3	1	2	1
48	1	1	1	3	3	0	3	1
49	0	1	0	1	3	0	0	0
50	2	3	2	3	7	1	2	0
51	0	1	4	3	5	2	1	0
52	0	1	0	4	6	1	0	1
53	1	1	1	3	6	3	1	1
54	0	0	2	0	5	2	2	0
55	0	0	0	1	2	1	0	0
56	0	0	1	3	6	0	1	1
57	1	3	2	3	1	0	0	1
58	1	0	1	2	2	0	1	0
59	0	0	0	2	0	2	0	1
60	0	0	0	2	1	0	0	0
61	0	1	0	1	1	0	0	0
62	1	0	0	2	1	1	0	0
63	0	1	1	0	1	0	0	0
64	0	0	0	0	1	0	0	0
65	1	0	0	1	3	0	1	0
66	0	0	0	1	1	0	1	0
67	0	0	1	0	0	0	0	0
68	0	0	0	0	0	1	0	0
69	0	1	0	0	1	0	0	0
70	0	0	0	1	1	0	0	0
71	0	0	0	1	0	0	0	0

3.6 Zuwanderung in den 6. Bezirk Jakomini nach Alter

Alter	10. Bez.	11. Bez.	12. Bez.	13. Bez.	14. Bez.	15. Bez.	16. Bez.	17. Bez.	Gesamt
36	2	1	0	1	2	0	3	1	48
37	0	0	0	1	1	1	1	0	32
38	2	0	1	0	2	2	1	0	26
39	0	1	1	0	3	3	2	0	37
40	0	0	2	0	3	1	2	2	28
41	0	0	3	0	1	1	2	1	35
42	0	1	0	0	2	0	0	0	20
43	0	0	0	0	3	1	0	2	24
44	0	0	1	0	2	1	3	0	23
45	1	2	3	2	4	1	3	0	32
46	0	1	1	0	2	1	3	0	21
47	0	2	0	0	3	1	0	0	17
48	0	0	1	2	3	0	1	1	21
49	1	0	1	1	1	1	0	0	10
50	0	2	2	2	1	2	0	4	33
51	0	0	1	0	2	0	1	1	21
52	0	0	1	0	0	0	0	0	14
53	1	1	1	0	0	0	0	0	20
54	0	0	1	0	2	0	0	0	14
55	0	1	0	1	0	0	1	0	7
56	0	0	0	1	1	3	0	1	18
57	0	0	0	0	1	0	0	0	12
58	1	0	0	2	2	0	0	0	12
59	1	0	1	0	0	0	0	0	7
60	0	0	0	0	1	0	0	0	4
61	0	0	0	0	0	0	0	0	3
62	0	1	0	0	1	0	0	0	7
63	0	0	0	0	0	1	0	1	5
64	0	0	0	0	0	0	0	0	1
65	0	0	0	0	0	0	0	0	6
66	0	0	0	0	0	0	0	0	3
67	0	0	0	2	0	0	1	0	4
68	0	0	0	0	0	0	0	0	1
69	0	1	0	0	0	0	0	1	4
70	1	0	0	0	0	0	0	0	3
71	1	0	1	0	0	0	0	1	4

3.6 Zuwanderung in den 6. Bezirk Jakomini nach Alter

Alter	1. Bez.	2. Bez.	3. Bez.	4. Bez.	5. Bez.	7. Bez.	8. Bez.	9. Bez.
72	0	0	0	1	0	0	0	2
73	0	0	0	0	0	0	1	0
74	0	0	1	0	0	0	0	0
76	0	1	0	0	1	0	0	0
77	0	0	1	0	0	0	0	0
79	0	0	0	0	0	0	0	0
88	0	0	0	0	0	0	0	0
90	0	0	0	1	0	0	0	0
93	0	0	1	0	0	0	0	0
Gesamt	70	283	384	444	569	106	114	104

Zuwanderung in den 6. Bezirk Jakomini - stärkste Altergruppe 20 bis 29 Jahre

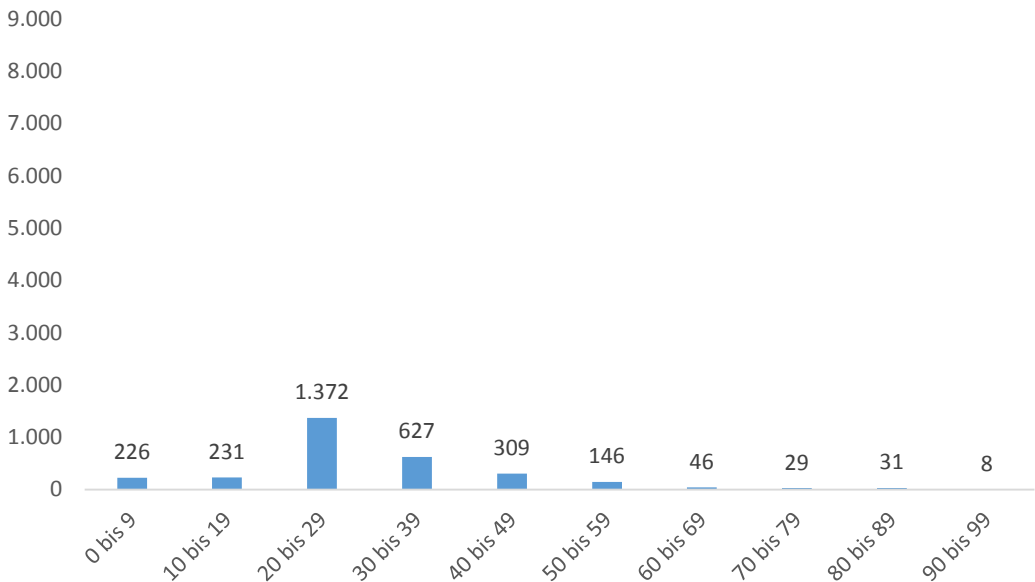


Top Ten	Anzahl
5. Bez. Gries	249
2. Bez. St.Leonhard	228
3. Bez. Geidorf	199
4. Bez. Lend	179
14. Bez. Eggenberg	84
7. Bez. Liebenau	67
1. Bez. Innere Stadt	66
8. Bez. St.Peter	61
9. Bez. Waltendorf	46
15. Bez. Wetzelsdorf	34

3.6 Zuwanderung in den 6. Bezirk Jakomini nach Alter

Alter	10. Bez.	11. Bez.	12. Bez.	13. Bez.	14. Bez.	15. Bez.	16. Bez.	17. Bez.	Gesamt
72	0	0	0	0	0	0	0	0	3
73	0	0	0	0	0	0	0	0	1
74	0	0	0	0	0	0	0	0	1
76	0	0	0	0	0	0	0	0	2
77	0	0	0	0	0	0	0	0	1
79	0	0	0	0	0	1	0	0	1
88	0	0	0	0	1	0	0	0	1
90	0	0	0	0	0	0	0	0	1
93	0	0	0	0	0	0	0	0	1
Gesamt	31	71	52	77	158	72	77	49	2.661

Zuwanderung in den 6. Bezirk Jakomini nach Altersgruppen



3.7 Zuwanderung in den 7. Bezirk Liebenau nach Alter

Alter	1. Bez.	2. Bez.	3. Bez.	4. Bez.	5. Bez.	6. Bez.	8. Bez.	9. Bez.
0	1	0	0	1	2	2	0	1
1	0	1	1	4	1	1	1	0
2	0	1	2	4	4	0	1	0
3	0	0	1	1	1	1	1	0
4	0	1	0	2	4	4	0	0
5	0	0	0	2	4	0	1	0
6	0	0	0	3	2	2	0	1
7	0	0	0	1	0	4	2	0
8	0	0	0	0	0	1	0	0
9	0	0	0	0	1	2	1	0
10	0	1	0	1	1	1	0	0
11	0	1	0	0	2	0	1	0
12	0	0	0	0	0	0	0	0
13	0	1	0	0	0	0	2	0
14	0	0	0	1	0	0	0	0
15	0	0	0	2	0	0	1	0
16	0	0	0	1	1	2	0	0
17	0	0	0	2	1	1	2	0
18	0	0	0	3	4	3	0	2
19	0	1	0	2	3	3	1	0
20	0	0	6	1	1	5	2	0
21	0	0	0	4	3	6	1	0
22	0	1	2	5	6	8	6	2
23	0	2	2	5	4	3	1	3
24	0	1	3	5	8	10	3	0
25	0	1	3	6	5	10	1	1
26	0	1	3	6	7	4	1	2
27	0	1	1	5	3	9	3	1
28	1	1	2	3	3	5	0	0
29	1	0	2	5	7	7	5	1
30	1	0	0	3	2	3	1	0
31	0	3	1	4	7	5	2	1
32	0	3	2	2	4	7	1	2
33	0	1	2	3	1	3	0	1
34	0	2	1	1	4	2	0	0
35	0	0	0	1	5	5	3	0

3.7 Zuwanderung in den 7. Bezirk Liebenau nach Alter

Alter	10. Bez.	11. Bez.	12. Bez.	13. Bez.	14. Bez.	15. Bez.	16. Bez.	17. Bez.	Gesamt
0	0	0	1	1	0	2	0	1	12
1	0	0	1	0	0	2	0	1	13
2	0	0	0	0	1	0	0	1	14
3	0	0	1	0	0	1	0	0	7
4	0	0	1	0	0	0	1	1	14
5	0	0	0	1	0	0	0	0	8
6	0	0	0	0	0	0	1	2	11
7	0	0	1	0	1	0	0	0	9
8	0	0	0	0	1	0	0	1	3
9	0	0	0	0	1	0	0	0	5
10	0	0	0	0	1	0	0	0	5
11	0	0	0	0	1	0	0	0	5
12	0	0	0	0	2	0	0	0	2
13	0	0	0	0	1	0	0	0	4
14	0	0	1	0	1	0	0	0	3
15	0	0	0	0	1	0	2	0	6
16	0	0	0	0	0	0	0	0	4
17	0	1	1	2	2	0	0	0	12
18	0	0	0	0	1	2	1	0	16
19	0	0	0	1	1	0	0	0	12
20	0	0	0	0	3	0	1	1	20
21	0	0	0	1	3	1	2	0	21
22	0	1	4	1	0	3	1	2	42
23	1	0	1	1	2	0	1	1	27
24	1	0	0	3	1	1	2	1	39
25	0	0	3	3	3	1	4	0	41
26	3	2	0	0	0	0	2	2	33
27	1	1	1	0	1	1	0	2	30
28	0	2	2	1	0	0	0	0	20
29	1	1	2	0	1	1	1	1	36
30	0	1	1	1	1	1	3	1	19
31	2	1	2	2	0	2	1	0	33
32	0	0	1	1	2	0	0	1	26
33	0	1	0	0	0	1	0	0	13
34	0	0	1	0	1	1	1	0	14
35	0	0	0	0	1	0	1	0	16

3.7 Zuwanderung in den 7. Bezirk Liebenau nach Alter

Alter	1. Bez.	2. Bez.	3. Bez.	4. Bez.	5. Bez.	6. Bez.	8. Bez.	9. Bez.
36	1	0	1	2	5	5	2	1
37	0	0	1	5	2	2	0	0
38	0	1	1	0	3	5	3	0
39	0	2	0	0	0	2	1	1
40	0	0	1	1	3	2	0	0
41	0	0	1	0	2	0	0	0
42	0	0	0	0	1	0	1	0
43	0	0	0	3	4	3	2	0
44	0	1	0	3	0	5	0	1
45	0	1	0	2	0	0	1	1
46	0	0	0	3	0	3	1	0
47	1	0	1	1	2	0	1	0
48	0	0	0	1	2	1	2	0
49	0	1	0	0	0	2	1	0
50	0	0	0	0	1	1	1	0
51	0	0	0	2	1	2	1	0
52	0	0	0	1	2	1	0	1
53	0	2	0	1	2	0	0	0
54	0	0	0	1	0	1	0	0
55	0	0	0	0	0	1	0	0
56	0	0	1	0	0	1	0	0
57	0	1	0	1	1	0	0	0
58	0	0	0	1	2	0	0	2
59	0	0	0	1	1	1	0	0
60	0	0	0	0	1	0	0	0
62	0	0	0	1	0	1	0	0
63	0	0	0	0	3	0	0	0
64	0	1	0	0	0	0	0	0
65	0	1	0	0	0	0	0	0
66	0	0	0	0	0	1	1	0
67	0	0	0	1	0	0	0	0
68	0	0	0	0	1	0	0	0
72	0	0	0	1	0	1	0	0
75	0	0	0	0	0	0	0	0
82	0	0	0	0	1	0	0	1
84	0	0	0	0	1	0	0	0

3.7 Zuwanderung in den 7. Bezirk Liebenau nach Alter

Alter	10. Bez.	11. Bez.	12. Bez.	13. Bez.	14. Bez.	15. Bez.	16. Bez.	17. Bez.	Gesamt
36	0	0	1	0	0	0	2	0	20
37	0	0	1	1	1	0	0	0	13
38	1	1	0	0	2	0	0	2	19
39	0	0	0	1	1	0	1	1	10
40	0	0	0	0	1	0	1	0	9
41	0	0	0	0	0	0	0	2	5
42	0	0	0	1	0	0	0	0	3
43	0	0	1	0	0	2	2	0	17
44	0	0	2	0	4	0	0	0	16
45	0	0	1	0	2	0	1	1	10
46	0	0	0	0	2	1	0	0	10
47	0	0	0	0	0	0	0	0	6
48	0	0	0	0	0	1	2	0	9
49	1	0	2	0	0	1	0	0	8
50	0	0	1	0	0	0	1	0	5
51	0	0	0	1	0	0	1	0	8
52	0	0	0	0	0	0	1	1	7
53	0	0	0	1	2	0	0	2	10
54	0	0	0	0	0	0	1	1	4
55	0	0	0	1	0	0	0	0	2
56	0	0	0	0	0	0	1	1	4
57	0	0	0	0	1	1	0	0	5
58	0	0	0	0	0	0	0	0	5
59	0	0	0	0	0	0	0	0	3
60	0	0	0	1	0	0	0	0	2
62	0	0	0	0	0	0	0	0	2
63	0	0	0	0	0	1	0	0	4
64	0	0	0	0	0	0	0	0	1
65	0	0	0	1	0	0	0	0	2
66	0	0	0	0	0	0	0	0	2
67	0	0	0	0	0	0	0	0	1
68	0	0	0	0	0	0	0	0	1
72	0	0	0	0	0	1	0	0	3
75	0	0	0	0	0	1	0	0	1
82	0	0	0	0	0	0	0	0	2
84	0	0	0	0	0	0	0	0	1

3.7 Zuwanderung in den 7. Bezirk Liebenau nach Alter

Alter	1. Bez.	2. Bez.	3. Bez.	4. Bez.	5. Bez.	6. Bez.	8. Bez.	9. Bez.
86	0	0	1	1	0	0	0	0
87	0	1	0	0	0	0	0	0
88	0	0	0	0	0	0	0	0
Gesamt	6	36	42	122	142	160	62	26

Zuwanderung in den 7. Bezirk Liebenau - stärkste Altergruppe 20 bis 29 Jahre

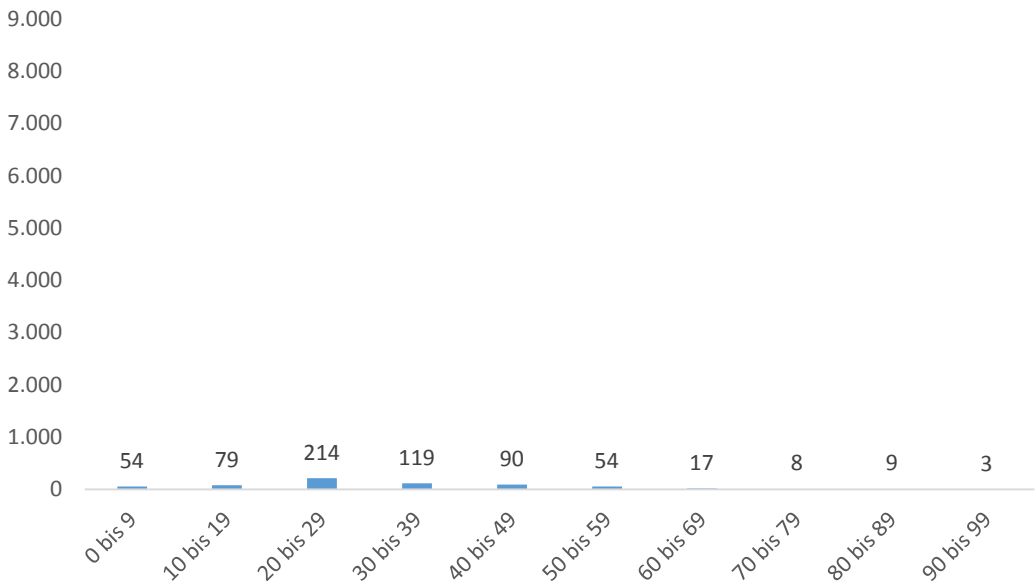


Top Ten	Anzahl
6. Bez. Jakomini	43
5. Bez. Gries	43
8. Bez. St.Peter	19
4. Bez. Lend	18
3. Bez. Geidorf	16
16. Bez. Straßgang	16
2. Bez. St.Leonhard	13
14. Bez. Eggenberg	12
17. Bez. Puntigam	10
13. Bez. Gösting	7

3.7 Zuwanderung in den 7. Bezirk Liebenau nach Alter

Alter	10. Bez.	11. Bez.	12. Bez.	13. Bez.	14. Bez.	15. Bez.	16. Bez.	17. Bez.	Gesamt
86	0	0	0	0	0	0	0	0	2
87	0	0	0	0	0	0	0	0	1
88	0	0	0	0	0	0	1	0	1
Gesamt	11	12	34	27	50	29	40	30	829

Zuwanderung in den 7. Bezirk Liebenau nach Altersgruppen



3.8 Zuwanderung in den 8. Bezirk St. Peter nach Alter

Alter	1. Bez.	2. Bez.	3. Bez.	4. Bez.	5. Bez.	6. Bez.	7. Bez.	9. Bez.
0	1	1	0	0	1	2	2	0
1	0	1	1	0	1	2	0	0
2	0	1	0	0	0	2	1	0
3	0	0	0	0	1	1	0	1
4	0	0	0	0	2	0	0	1
5	0	0	0	0	0	0	0	3
6	0	0	0	0	1	1	0	1
7	0	1	0	0	0	0	1	1
8	0	1	0	0	0	0	0	0
9	0	1	0	0	0	2	1	2
10	0	1	0	0	0	0	1	1
11	0	1	0	1	0	1	1	0
12	0	2	0	0	0	0	0	2
13	0	0	0	1	1	0	0	0
14	0	0	0	3	1	1	0	0
15	0	0	1	1	1	1	0	1
16	0	0	0	0	1	2	0	0
17	0	0	1	0	0	0	3	1
18	0	1	6	5	1	4	0	1
19	1	0	0	3	2	3	0	1
20	0	7	0	3	1	5	2	1
21	0	0	2	3	2	5	3	1
22	0	3	1	3	2	6	4	4
23	0	7	4	1	3	5	1	0
24	0	3	1	1	5	4	3	1
25	1	5	5	3	3	8	0	5
26	0	4	6	4	7	5	2	2
27	0	1	6	2	3	4	4	3
28	0	3	2	4	5	10	0	0
29	2	5	4	1	4	9	0	5
30	1	3	5	0	4	8	1	2
31	1	5	5	5	0	3	1	5
32	0	2	7	1	3	6	2	1
33	2	4	1	4	2	4	0	1
34	0	1	0	0	4	6	0	2
35	1	1	0	3	0	0	2	0

3.8 Zuwanderung in den 8. Bezirk St. Peter nach Alter

Alter	10. Bez.	11. Bez.	12. Bez.	13. Bez.	14. Bez.	15. Bez.	16. Bez.	17. Bez.	Gesamt
0	0	0	0	0	1	0	0	1	9
1	0	0	0	0	0	0	0	0	5
2	0	1	1	0	1	0	0	1	8
3	0	0	0	0	0	0	0	0	3
4	1	2	0	0	0	0	0	0	6
5	0	0	0	0	0	0	0	1	4
6	0	1	1	1	1	0	0	0	7
7	0	1	0	0	0	0	0	0	4
8	0	0	0	0	0	1	0	1	3
9	0	0	0	0	0	0	0	0	6
10	0	1	0	0	0	0	0	0	4
11	0	0	0	0	0	0	0	1	5
12	0	0	0	0	0	1	0	0	5
13	0	0	1	0	0	0	0	0	3
14	0	0	0	0	0	0	0	0	5
15	0	0	0	0	0	0	1	0	6
16	0	0	0	0	0	0	1	0	4
17	0	0	0	0	0	0	0	1	6
18	0	0	0	1	0	2	1	0	22
19	1	1	1	0	0	0	1	1	15
20	0	0	1	1	0	0	1	2	24
21	0	0	0	0	1	1	0	0	18
22	0	1	1	0	3	1	0	0	29
23	0	1	1	0	1	1	0	0	25
24	0	0	0	0	2	1	0	0	21
25	1	2	0	2	1	1	0	1	38
26	0	0	1	0	1	2	0	2	36
27	0	0	1	0	3	1	0	1	29
28	1	1	1	3	0	0	0	0	30
29	2	1	3	0	0	1	0	0	37
30	1	0	1	0	0	0	0	0	26
31	0	0	0	0	0	1	0	1	27
32	0	0	0	0	2	1	0	0	25
33	1	0	4	0	0	0	0	0	23
34	0	1	1	1	0	1	0	0	17
35	0	3	0	0	1	1	0	1	13

3.8 Zuwanderung in den 8. Bezirk St. Peter nach Alter

Alter	1. Bez.	2. Bez.	3. Bez.	4. Bez.	5. Bez.	6. Bez.	7. Bez.	9. Bez.
36	1	1	1	1	6	3	1	0
37	2	2	1	1	0	5	0	1
38	0	0	1	1	2	1	0	5
39	0	1	2	1	3	1	0	1
40	0	3	0	2	1	2	0	3
41	0	1	1	2	3	0	0	2
42	0	0	0	1	1	4	0	0
43	0	1	1	3	2	4	0	1
44	0	1	0	2	0	3	2	1
45	0	2	0	2	0	1	0	0
46	0	2	0	0	1	2	1	3
47	0	2	1	2	2	1	2	0
48	0	0	1	0	2	5	0	1
49	0	0	1	0	0	1	0	0
50	0	0	0	0	1	0	0	1
51	0	2	1	0	1	0	0	0
52	0	1	0	0	0	1	0	0
53	0	0	1	0	0	2	0	0
54	0	0	0	0	0	2	0	0
55	0	0	0	0	1	1	0	0
56	0	0	0	1	0	1	0	0
57	0	0	0	0	0	1	0	0
58	0	0	0	1	1	0	0	0
59	0	3	0	0	2	0	0	0
60	0	1	0	0	0	0	1	0
61	0	0	0	0	0	0	0	0
63	0	0	0	0	0	1	0	0
64	0	0	0	0	0	1	0	0
65	1	0	0	0	1	0	0	2
66	0	0	0	0	1	1	0	0
67	0	0	0	0	0	0	1	0
68	0	0	0	0	0	0	1	0
69	0	0	0	1	0	0	0	0
71	0	0	0	0	0	0	1	0
72	0	0	0	0	0	2	0	0
73	0	0	0	0	0	0	0	0

3.8 Zuwanderung in den 8. Bezirk St. Peter nach Alter

Alter	10. Bez.	11. Bez.	12. Bez.	13. Bez.	14. Bez.	15. Bez.	16. Bez.	17. Bez.	Gesamt
36	0	0	0	0	0	1	0	0	15
37	0	1	0	0	1	0	0	1	15
38	0	0	0	0	0	1	0	0	11
39	1	1	0	0	2	0	1	1	15
40	0	0	0	0	0	1	0	0	12
41	1	0	0	0	0	0	1	0	11
42	0	0	1	0	0	0	0	1	8
43	0	0	1	1	0	0	0	0	14
44	0	0	0	0	0	0	0	0	9
45	0	0	0	0	0	0	0	0	5
46	0	0	0	0	0	1	1	1	12
47	0	2	0	0	2	0	0	0	14
48	0	2	0	0	0	1	0	0	12
49	0	0	0	1	0	1	0	0	4
50	0	1	1	0	1	0	0	0	5
51	0	1	0	0	0	0	0	1	6
52	1	1	1	3	0	0	1	0	9
53	0	0	0	0	0	0	0	1	4
54	0	0	0	0	0	0	0	0	2
55	0	0	2	0	0	0	0	0	4
56	0	0	0	0	0	0	0	0	2
57	0	0	0	0	0	1	0	0	2
58	0	0	0	0	0	0	0	0	2
59	0	0	0	0	0	1	0	0	6
60	0	0	0	0	0	0	0	0	2
61	0	0	0	1	1	1	0	0	3
63	0	0	0	0	0	0	0	0	1
64	0	0	0	0	0	0	0	0	1
65	0	0	0	0	0	0	0	0	4
66	0	0	0	0	0	0	0	0	2
67	0	0	0	1	0	0	0	0	2
68	0	0	0	0	0	0	0	0	1
69	0	0	0	0	0	0	0	0	1
71	0	0	0	0	0	0	0	0	1
72	0	0	0	0	0	0	0	1	3
73	0	0	0	0	1	0	0	0	1

3.8 Zuwanderung in den 8. Bezirk St. Peter nach Alter

Alter	1. Bez.	2. Bez.	3. Bez.	4. Bez.	5. Bez.	6. Bez.	7. Bez.	9. Bez.
75	0	0	0	0	0	0	0	0
78	0	0	0	0	0	0	0	0
79	0	0	0	1	0	0	0	0
80	0	0	0	0	0	0	0	0
81	0	0	1	0	0	1	0	1
83	0	1	0	0	0	0	0	0
84	0	0	1	0	0	0	0	1
85	0	0	0	0	0	1	0	0
86	0	0	0	0	0	0	1	0
87	0	0	0	0	1	0	0	0
88	0	0	0	0	0	0	2	0
89	0	0	0	0	0	2	0	1
91	0	0	0	0	0	0	1	0
93	0	0	1	0	0	0	0	0
94	0	0	1	0	0	0	0	0
95	0	0	0	0	2	0	0	0
Gesamt	14	89	74	74	95	160	49	73

Zuwanderung in den 8. Bezirk St. Peter - stärkste Altergruppe 20 bis 29 Jahre

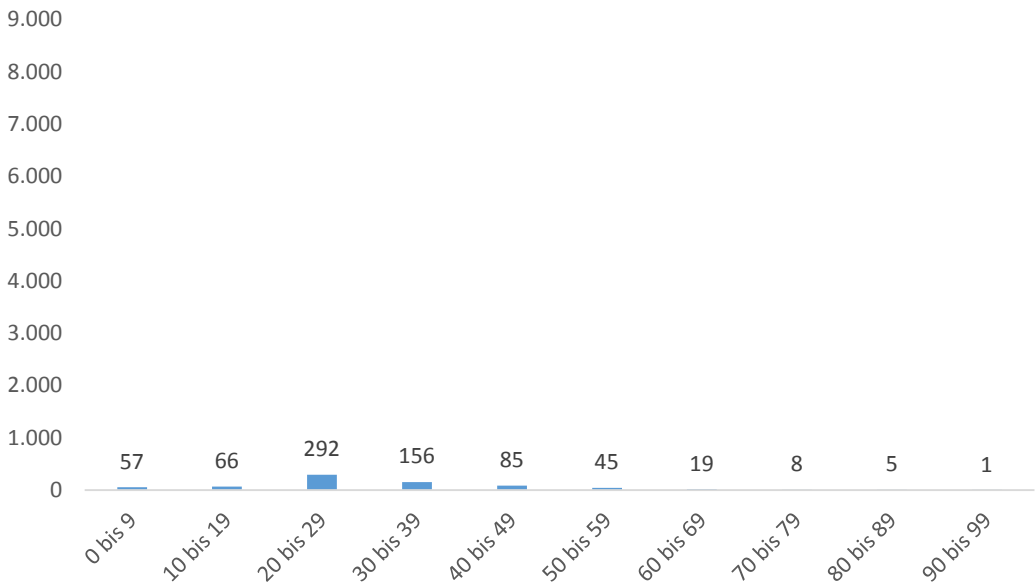


Top Ten	Anzahl
6. Bez. Jakomini	46
2. Bez. St. Leonhard	39
3. Bez. Geidorf	34
9. Bez. Waltendorf	34
5. Bez. Gries	27
7. Bez. Liebenau	23
4. Bez. Lend	20
14. Bez. Eggenberg	18
13. Bez. Gösting	8
1. Bez. Innere Stadt	7

3.8 Zuwanderung in den 8. Bezirk St. Peter nach Alter

Alter	10. Bez.	11. Bez.	12. Bez.	13. Bez.	14. Bez.	15. Bez.	16. Bez.	17. Bez.	Gesamt
75	0	0	0	0	0	0	1	0	1
78	0	0	0	0	0	0	1	0	1
79	0	0	1	0	0	0	0	0	2
80	0	0	0	0	0	1	0	0	1
81	0	0	0	0	0	0	0	0	3
83	0	0	0	0	0	0	0	0	1
84	0	0	0	0	0	0	0	0	2
85	1	0	0	0	0	0	2	0	4
86	0	0	1	0	0	0	0	0	2
87	0	0	0	0	0	0	0	0	1
88	0	0	0	1	0	0	2	0	5
89	0	0	1	0	0	0	0	0	4
91	0	0	0	0	0	0	0	0	1
93	0	0	0	0	0	0	0	0	1
94	0	0	0	0	0	0	0	0	1
95	0	0	0	0	0	0	0	0	2
Gesamt	12	26	28	17	26	27	15	22	801

Zuwanderung in den 8. Bezirk St. Peter nach Altersgruppen



3.9 Zuwanderung in den 9. Bezirk Waltendorf nach Alter

Alter	1. Bez.	2. Bez.	3. Bez.	4. Bez.	5. Bez.	6. Bez.	7. Bez.	8. Bez.
0	0	2	0	0	0	0	1	4
1	0	1	1	1	1	1	0	0
2	0	3	1	0	0	2	0	3
3	0	4	0	0	2	0	0	2
4	0	1	1	0	1	1	0	0
5	0	2	2	0	1	0	0	2
6	0	2	0	0	2	4	0	0
7	0	0	3	0	1	1	0	0
8	0	2	1	0	0	0	0	1
9	1	0	1	0	1	1	0	0
11	0	0	0	0	1	0	0	0
12	0	0	0	0	0	1	0	0
13	1	0	0	0	0	1	0	0
15	1	0	0	0	0	0	0	0
16	0	0	0	0	0	0	0	0
17	1	0	0	0	2	1	0	2
18	1	0	2	1	0	0	0	1
19	0	1	1	2	1	1	0	1
20	1	2	2	1	1	2	0	3
21	2	4	1	6	1	0	0	3
22	4	2	4	4	0	3	1	5
23	0	3	2	5	1	5	0	2
24	1	7	3	4	3	5	2	3
25	1	5	1	3	3	6	1	4
26	1	5	9	1	2	5	0	6
27	2	5	5	4	0	9	1	3
28	2	7	3	2	2	9	0	2
29	1	7	3	1	5	2	0	3
30	0	4	5	1	2	5	0	4
31	2	3	4	1	3	7	0	4
32	0	4	3	0	1	1	0	2
33	0	0	2	1	1	4	0	1
34	0	4	3	2	1	3	1	0
35	2	4	1	1	2	5	0	4
36	0	2	5	0	2	3	0	2
37	1	4	1	1	1	4	0	0

3.9 Zuwanderung in den 9. Bezirk Waltendorf nach Alter

Alter	10. Bez.	11. Bez.	12. Bez.	13. Bez.	14. Bez.	15. Bez.	16. Bez.	17. Bez.	Gesamt
0	0	0	0	0	0	0	0	0	7
1	0	2	1	0	0	0	0	0	8
2	0	2	0	0	0	0	0	0	11
3	0	0	2	0	0	0	0	0	10
4	1	1	0	0	0	0	0	0	6
5	0	1	0	0	0	0	0	0	8
6	0	0	0	0	0	0	0	0	8
7	0	0	0	0	0	0	0	0	5
8	0	0	0	0	1	0	0	0	5
9	0	0	0	0	0	0	0	0	4
11	1	0	0	0	1	0	0	0	3
12	0	0	0	0	0	0	0	0	1
13	1	0	0	0	0	0	0	0	3
15	0	0	0	0	0	0	0	0	1
16	1	0	0	0	0	0	0	0	1
17	0	0	1	2	0	0	0	0	9
18	2	2	0	0	0	0	1	0	10
19	1	0	0	2	0	0	1	0	11
20	0	0	0	0	3	1	0	0	16
21	0	2	1	1	3	1	0	0	25
22	1	1	1	2	0	1	0	0	29
23	2	3	2	0	0	0	0	0	25
24	4	1	1	0	1	1	0	0	36
25	2	1	0	0	1	0	1	0	29
26	0	1	1	0	0	0	0	1	32
27	0	1	0	1	1	1	1	0	34
28	1	1	3	1	2	0	2	0	37
29	0	0	1	0	1	0	0	0	24
30	0	3	1	0	1	0	0	0	26
31	1	1	1	1	1	0	0	0	29
32	0	1	0	0	1	1	0	0	14
33	3	0	1	0	0	0	0	0	13
34	2	3	0	0	1	1	0	0	21
35	1	1	0	0	0	0	1	0	22
36	0	0	2	0	0	1	0	0	17
37	1	1	2	0	0	0	0	0	16

3.9 Zuwanderung in den 9. Bezirk Waltendorf nach Alter

Alter	1. Bez.	2. Bez.	3. Bez.	4. Bez.	5. Bez.	6. Bez.	7. Bez.	8. Bez.
38	0	2	0	1	2	0	0	1
39	1	0	1	0	1	2	0	0
40	0	0	0	1	0	3	0	0
41	2	3	3	0	1	0	0	3
42	0	0	0	2	0	3	0	1
43	1	2	1	0	0	1	1	1
44	1	2	0	0	0	0	0	2
45	0	1	1	0	0	0	0	1
46	2	2	0	1	1	0	0	1
47	0	0	1	0	1	0	0	0
48	0	1	0	0	0	3	0	0
49	0	0	1	1	0	1	0	0
50	0	0	0	1	0	0	0	0
51	0	1	0	0	0	0	0	1
52	0	2	1	1	1	0	0	1
53	0	0	1	1	0	0	0	0
54	0	0	2	1	1	3	0	2
55	0	0	1	0	0	0	1	0
56	0	0	0	0	0	0	0	1
57	0	0	0	1	0	0	0	1
58	0	0	0	1	0	1	0	0
59	0	0	0	1	0	1	0	1
60	0	0	0	0	0	0	0	0
61	0	0	0	0	0	0	0	1
63	0	0	0	0	1	0	0	0
64	0	0	0	0	0	0	0	0
65	0	0	0	0	0	0	0	0
66	0	0	0	0	0	0	0	0
67	0	0	0	0	0	0	0	1
68	0	2	0	0	0	0	0	0
69	0	1	1	0	0	0	0	0
70	0	0	0	0	0	0	0	0
71	0	0	1	0	0	0	0	0
72	0	0	0	0	0	1	0	0
73	0	0	0	0	0	0	0	0
74	0	0	0	0	0	1	0	0

3.9 Zuwanderung in den 9. Bezirk Waltendorf nach Alter

Alter	10. Bez.	11. Bez.	12. Bez.	13. Bez.	14. Bez.	15. Bez.	16. Bez.	17. Bez.	Gesamt
38	0	1	1	0	0	1	0	0	9
39	0	0	0	0	0	0	0	0	5
40	1	0	1	0	2	0	0	0	8
41	0	0	3	0	1	0	0	0	16
42	1	2	1	0	0	0	0	0	10
43	0	0	0	0	0	2	0	0	9
44	0	0	0	1	1	1	0	0	8
45	0	1	2	0	0	0	0	0	6
46	0	0	0	2	0	0	0	0	9
47	0	0	0	0	1	0	0	0	3
48	2	0	0	0	0	1	1	0	8
49	0	1	2	0	0	0	0	0	6
50	0	0	0	0	0	0	0	0	1
51	3	0	0	0	0	0	0	0	5
52	0	0	0	0	0	0	0	0	6
53	0	1	0	0	0	0	0	0	3
54	0	0	0	0	0	0	0	1	10
55	0	0	0	0	0	0	0	0	2
56	1	0	0	0	0	0	0	0	2
57	0	0	0	0	0	0	0	0	2
58	0	0	0	0	0	0	0	0	2
59	1	1	0	0	0	1	0	0	6
60	0	0	1	0	0	1	0	0	2
61	0	0	0	0	0	0	0	0	1
63	0	0	0	0	0	0	0	0	1
64	0	0	0	0	0	1	0	0	1
65	0	0	0	0	0	1	0	0	1
66	0	0	0	0	1	0	0	0	1
67	0	0	1	0	0	0	0	0	2
68	0	0	0	0	0	0	0	0	2
69	0	0	0	0	0	0	0	0	2
70	0	0	1	0	0	0	0	0	1
71	0	0	0	0	0	0	0	0	1
72	0	0	0	1	0	0	0	0	2
73	1	0	0	0	0	0	0	0	1
74	0	0	0	0	0	0	0	0	1

3.9 Zuwanderung in den 9. Bezirk Waltendorf nach Alter

Alter	1. Bez.	2. Bez.	3. Bez.	4. Bez.	5. Bez.	6. Bez.	7. Bez.	8. Bez.
76	1	0	0	0	0	0	0	0
80	0	0	0	0	0	0	0	1
81	0	0	0	0	0	0	0	0
83	0	1	0	0	0	1	0	0
86	0	0	0	0	0	0	0	1
87	0	0	1	0	0	0	0	0
88	0	0	0	1	1	1	0	0
89	0	1	0	0	0	0	0	0
90	0	0	0	0	0	0	0	0
91	0	0	1	0	0	0	0	0
92	0	1	0	0	0	0	0	0
Gesamt	33	112	87	56	54	114	9	88

Zuwanderung in den 9. Bezirk Waltendorf - stärkste Altergruppe 20 bis 29 Jahre

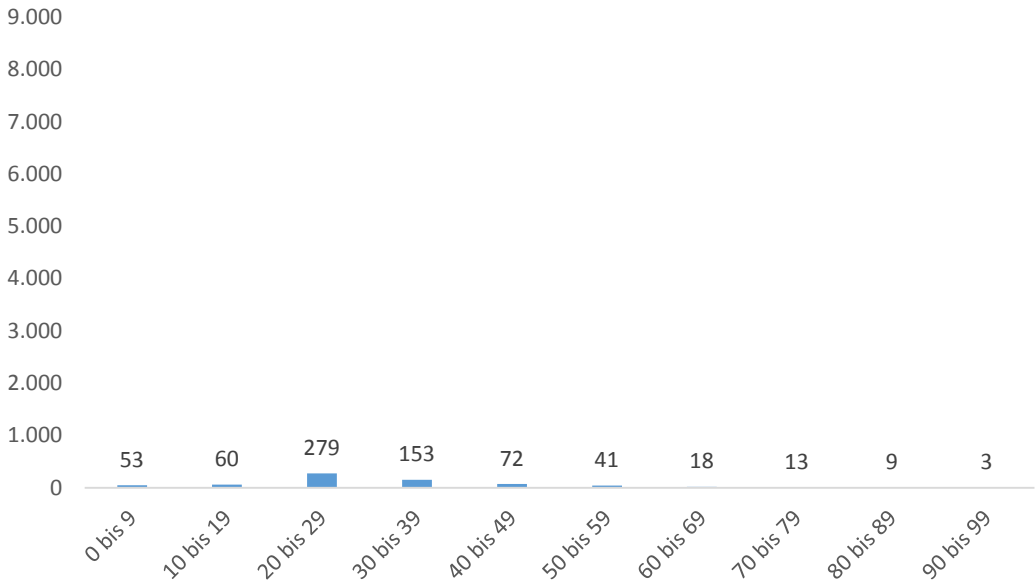


Top Ten	Anzahl
6. Bez. Jakomini	49
3. Bez. Geidorf	47
2. Bez. St.Leonhard	45
5. Bez. Gries	25
8. Bez. St.Peter	22
4. Bez. Lend	21
14. Bez. Eggenberg	13
7. Bez. Liebenau	10
12. Bez. Andritz	10
1. Bez. Innere Stadt	9

3.9 Zuwanderung in den 9. Bezirk Waltendorf nach Alter

Alter	10. Bez.	11. Bez.	12. Bez.	13. Bez.	14. Bez.	15. Bez.	16. Bez.	17. Bez.	Gesamt
76	1	0	0	0	0	0	0	0	2
80	0	0	0	0	0	0	0	0	1
81	0	0	0	0	1	0	0	0	1
83	0	0	0	0	0	0	0	0	2
86	0	0	0	0	0	0	0	0	1
87	0	0	0	0	0	0	0	0	1
88	0	0	0	0	0	0	0	0	3
89	0	0	0	0	0	0	0	0	1
90	1	0	0	0	0	0	0	0	1
91	1	0	0	0	0	0	0	0	2
92	0	0	0	0	0	0	0	0	1
Gesamt	38	36	34	14	25	17	8	2	727

Zuwanderung in den 9. Bezirk Waltendorf nach Altersgruppen



3.10 Zuwanderung in den 10. Bezirk Ries nach Alter

Alter	1. Bez.	2. Bez.	3. Bez.	4. Bez.	5. Bez.	6. Bez.	7. Bez.	8. Bez.
0	0	1	0	1	0	0	0	0
1	0	1	1	1	0	2	0	1
2	0	0	0	1	1	0	0	0
3	0	0	0	0	1	0	0	0
4	0	2	0	1	0	1	0	0
5	0	0	0	0	0	1	0	0
6	0	0	1	0	1	1	0	0
8	0	0	0	0	0	0	0	0
9	0	0	0	1	0	0	0	0
11	0	0	0	0	0	0	0	0
13	0	0	0	1	0	0	0	1
14	0	0	1	0	0	0	0	0
15	0	1	0	0	1	0	0	0
16	0	0	0	0	0	1	0	0
18	0	0	1	0	1	0	0	0
19	0	1	5	1	0	2	0	0
20	0	0	3	0	1	0	0	0
21	2	1	4	3	1	2	0	0
22	1	2	3	0	2	2	0	0
23	0	4	2	1	0	2	0	1
24	0	2	7	3	6	1	1	1
25	0	5	6	2	1	2	1	2
26	1	4	9	1	0	1	0	0
27	0	4	6	0	0	3	0	1
28	0	2	4	1	3	3	0	1
29	0	0	0	0	1	0	0	0
30	0	0	4	0	0	2	0	1
31	2	1	3	2	0	2	0	1
32	0	0	2	0	0	1	0	1
33	0	0	1	2	0	1	0	0
34	0	3	0	0	1	2	0	0
35	0	3	2	1	0	1	0	0
36	0	0	1	2	0	0	0	0
37	0	2	0	1	0	0	0	0
38	0	2	2	1	1	1	0	0
39	0	0	1	0	0	2	1	1

3.10 Zuwanderung in den 10. Bezirk Ries nach Alter

Alter	9. Bez.	11. Bez.	12. Bez.	13. Bez.	14. Bez.	15. Bez.	16. Bez.	17. Bez.	Gesamt
0	0	1	0	0	0	0	0	0	3
1	0	0	0	0	0	0	0	0	6
2	1	1	0	0	1	0	0	0	5
3	0	1	0	0	0	0	0	0	2
4	1	1	0	0	0	0	0	0	6
5	1	0	0	1	0	0	0	0	3
6	0	0	0	0	0	0	0	0	3
8	1	1	1	0	0	0	1	0	4
9	0	0	0	0	0	0	0	0	1
11	0	0	0	0	0	0	1	0	1
13	0	1	0	0	0	0	0	0	3
14	0	0	0	0	0	0	0	0	1
15	0	1	0	0	0	0	0	0	3
16	0	0	0	0	0	0	0	0	1
18	1	0	0	0	0	0	0	0	3
19	1	1	0	0	0	0	0	0	11
20	0	0	1	0	2	0	0	0	7
21	1	0	1	0	1	1	1	0	18
22	0	0	0	0	0	1	0	1	12
23	0	1	2	1	2	0	0	1	17
24	0	0	0	0	1	1	0	0	23
25	2	0	1	0	2	1	0	0	25
26	2	1	1	0	1	0	1	0	22
27	1	2	1	0	0	0	0	0	18
28	0	1	0	0	1	0	0	1	17
29	2	1	0	0	2	0	0	0	6
30	0	0	0	1	0	0	0	0	8
31	1	2	1	0	1	1	2	0	19
32	2	1	0	0	0	0	0	0	7
33	1	3	0	0	0	1	0	0	9
34	0	0	0	0	0	0	0	0	6
35	4	0	0	0	0	1	1	0	13
36	0	0	0	0	1	0	0	0	4
37	0	0	0	0	1	0	0	0	4
38	1	0	0	1	0	0	0	0	9
39	1	0	0	1	0	0	0	0	7

3.10 Zuwanderung in den 10. Bezirk Ries nach Alter

Alter	1. Bez.	2. Bez.	3. Bez.	4. Bez.	5. Bez.	6. Bez.	7. Bez.	8. Bez.
40	0	1	1	0	0	2	0	0
41	0	0	1	1	1	0	0	1
42	0	1	1	2	0	0	0	0
43	1	0	1	0	0	0	0	0
44	0	1	0	1	1	0	0	0
45	0	0	0	0	0	1	0	1
46	0	0	0	0	0	1	0	0
47	0	0	0	0	0	1	0	0
48	0	0	1	0	0	0	0	0
49	1	0	0	0	0	0	0	2
50	0	1	1	1	1	0	0	0
51	0	1	0	0	1	0	0	0
53	0	0	0	0	0	0	0	0
54	1	2	1	0	0	0	0	0
55	0	0	2	0	0	0	0	0
56	0	0	0	0	1	0	0	0
58	0	0	0	0	0	0	0	0
59	0	0	1	0	0	0	0	0
61	0	0	0	0	1	0	0	0
62	0	0	0	0	0	1	0	0
63	0	0	0	1	0	0	0	0
65	0	0	0	0	0	0	0	1
66	0	0	0	0	1	0	0	0
67	0	1	1	1	0	0	0	0
68	0	0	1	0	0	0	1	0
70	0	0	0	0	0	0	0	0
71	0	0	0	0	1	0	0	0
72	0	0	0	0	0	0	0	0
75	0	0	0	0	1	0	0	0
76	0	0	0	0	0	0	0	0
77	0	0	0	0	0	0	0	0
78	0	1	0	1	0	0	0	0
81	0	0	0	0	1	0	0	0
83	0	0	0	0	0	0	0	0
84	0	0	0	0	1	0	1	0
85	0	1	0	1	0	0	0	0

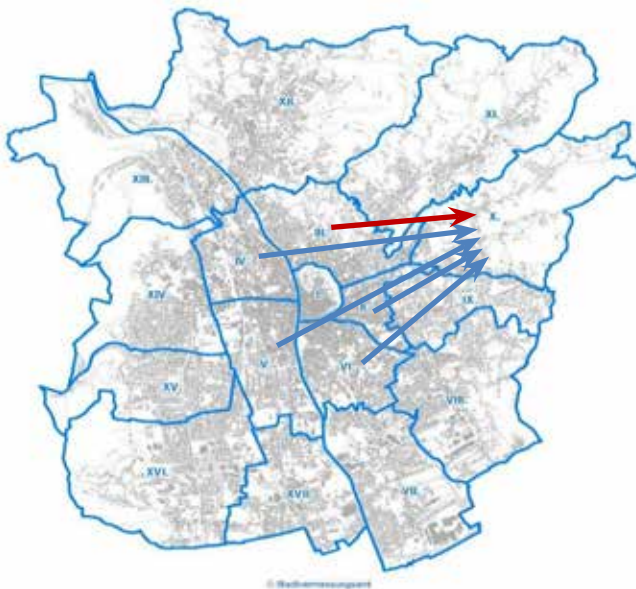
3.10 Zuwanderung in den 10. Bezirk Ries nach Alter

Alter	9. Bez.	11. Bez.	12. Bez.	13. Bez.	14. Bez.	15. Bez.	16. Bez.	17. Bez.	Gesamt
40	1	1	0	0	0	0	0	0	6
41	0	1	1	1	1	0	0	0	8
42	0	0	0	0	0	0	0	0	4
43	2	0	0	0	0	0	0	0	4
44	1	1	1	0	0	0	0	0	6
45	0	0	0	0	0	0	0	0	2
46	0	1	0	1	1	2	0	0	6
47	1	1	0	0	0	0	0	0	3
48	0	0	0	0	0	0	0	0	1
49	2	0	1	0	0	0	0	0	6
50	0	0	0	0	0	0	0	0	4
51	1	0	0	0	0	0	0	0	3
53	1	0	1	1	0	0	0	0	3
54	1	0	0	0	0	0	0	0	5
55	0	0	0	0	0	0	0	0	2
56	0	0	0	0	0	0	0	0	1
58	0	0	0	0	0	1	0	0	1
59	0	0	0	0	0	0	0	0	1
61	0	0	0	0	1	0	0	0	2
62	0	0	0	0	0	0	0	0	1
63	0	0	0	0	0	0	0	0	1
65	0	0	0	0	0	0	0	0	1
66	0	0	0	0	0	0	0	0	1
67	0	0	0	0	0	0	0	0	3
68	0	0	0	0	0	0	0	0	2
70	1	0	0	0	0	0	0	0	1
71	0	0	0	0	0	0	0	0	1
72	1	0	0	0	0	0	0	0	1
75	1	0	0	0	0	0	0	0	2
76	1	0	0	0	0	0	0	0	1
77	1	0	0	0	0	0	0	0	1
78	0	0	0	0	0	0	0	0	2
81	1	0	0	0	0	0	0	0	2
83	0	0	0	0	0	0	1	0	1
84	0	0	0	0	1	0	0	0	3
85	0	1	0	0	0	0	0	0	3

3.10 Zuwanderung in den 10. Bezirk Ries nach Alter

Alter	1. Bez.	2. Bez.	3. Bez.	4. Bez.	5. Bez.	6. Bez.	7. Bez.	8. Bez.
86	0	0	0	0	0	1	1	0
87	0	0	0	0	0	1	0	0
88	0	0	1	0	0	0	0	0
89	0	0	0	0	1	1	0	0
90	0	0	0	0	0	0	0	0
91	0	0	0	1	0	0	0	0
92	0	0	1	0	0	1	0	0
93	0	0	0	0	0	0	0	0
98	0	0	0	0	1	0	0	0
Gesamt	9	51	83	37	35	46	6	17

Zuwanderung in den 10. Bezirk Ries - stärkste Altergruppe 20 bis 29 Jahre

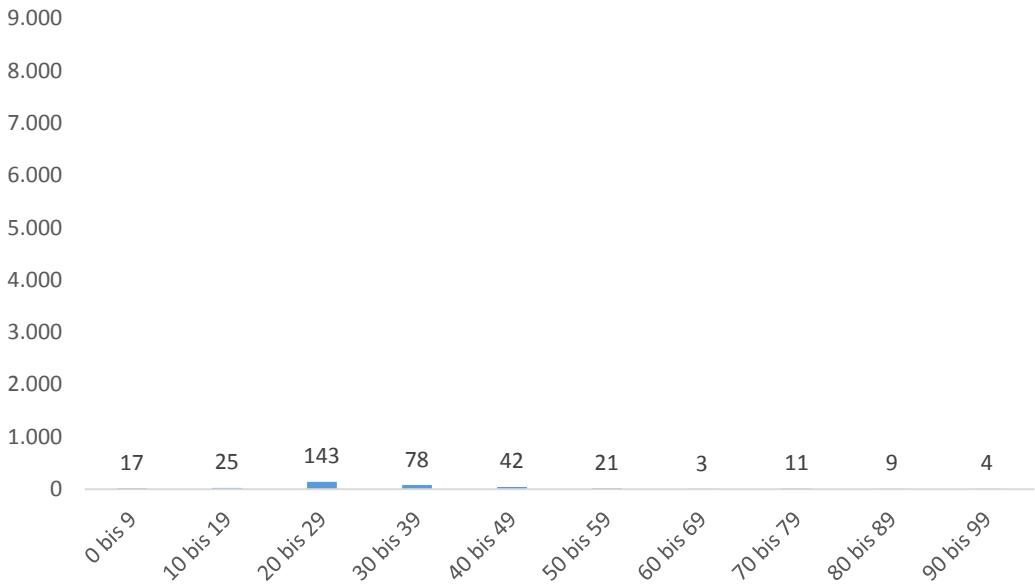


Top Ten	Anzahl
3. Bez. Geidorf	24
2. Bez. St. Leonhard	24
4. Bez. Lend	13
6. Bez. Jakomini	13
5. Bez. Gries	12
14. Bez. Eggenberg	12
9. Bez. Waltendorf	10
7. Bez. Liebenau	7
1. Bez. Innere Stadt	6
11. Bez. Mariatrost	6

3.10 Zuwanderung in den 10. Bezirk Ries nach Alter

Alter	9. Bez.	11. Bez.	12. Bez.	13. Bez.	14. Bez.	15. Bez.	16. Bez.	17. Bez.	Gesamt
86	0	0	0	0	0	0	0	0	2
87	0	0	0	0	0	0	0	0	1
88	0	0	0	0	0	0	0	0	1
89	0	0	0	0	0	0	0	0	2
90	0	0	1	0	0	0	0	0	1
91	0	0	0	0	0	0	0	0	1
92	0	0	0	0	0	0	0	0	2
93	0	0	0	1	0	0	0	0	1
98	0	0	0	0	0	0	0	0	1
Gesamt	40	26	14	9	20	10	8	3	414

Zuwanderung in den 10. Bezirk Ries nach Altersgruppen



3.11 Zuwanderung in den 11. Bezirk Mariatrost nach Alter

Alter	1. Bez.	2. Bez.	3. Bez.	4. Bez.	5. Bez.	6. Bez.	7. Bez.	8. Bez.
0	0	1	2	1	0	0	0	0
1	1	0	4	2	0	0	0	0
2	0	0	1	4	0	1	0	0
3	0	1	0	0	0	3	0	0
4	0	0	0	0	0	0	0	0
5	0	0	2	2	0	1	0	0
6	0	0	0	0	0	0	0	0
7	0	0	1	0	0	0	0	0
8	0	0	2	1	0	0	0	0
9	0	0	1	0	0	0	0	0
10	0	1	1	0	0	1	0	0
11	0	0	0	0	0	1	0	0
12	0	1	1	0	1	0	0	0
13	0	0	0	0	0	0	0	0
14	0	0	0	1	0	0	0	1
16	0	0	0	1	0	0	0	0
17	0	1	0	0	0	0	0	0
18	0	0	1	0	0	0	0	0
19	1	4	2	3	2	5	0	0
20	1	3	3	4	0	1	0	0
21	2	0	1	3	0	3	0	0
22	1	2	6	0	0	3	0	0
23	1	1	3	3	1	2	0	0
24	1	4	3	4	1	6	1	1
25	2	1	5	6	2	3	0	1
26	1	1	4	1	5	3	0	0
27	0	1	5	1	1	1	0	1
28	0	2	5	3	3	2	0	0
29	2	2	5	3	0	2	0	3
30	1	0	5	3	2	3	0	0
31	0	3	1	3	1	2	1	2
32	0	3	4	2	3	1	0	0
33	1	1	4	0	1	1	0	0
34	0	2	5	1	1	2	0	0
35	0	3	4	2	1	1	0	1
36	0	0	0	0	3	4	0	0
37	0	0	2	2	0	1	0	0

3.11 Zuwanderung in den 11. Bezirk Mariatrost nach Alter

Alter	9. Bez.	10. Bez.	12. Bez.	13. Bez.	14. Bez.	15. Bez.	16. Bez.	17. Bez.	Gesamt
0	1	0	0	0	0	0	0	1	6
1	0	1	0	0	0	1	0	0	9
2	0	0	0	0	1	0	1	0	8
3	2	1	0	2	0	0	2	0	11
4	0	0	0	0	0	1	0	0	1
5	0	0	0	0	0	0	0	0	5
6	2	0	0	1	0	0	1	0	4
7	1	1	0	0	0	0	0	0	3
8	1	0	0	0	0	0	0	0	4
9	1	0	0	1	0	0	0	0	3
10	1	0	0	0	1	0	0	0	5
11	0	0	2	0	0	0	0	0	3
12	1	0	0	0	0	0	0	0	4
13	0	0	1	0	0	0	0	0	1
14	0	0	0	0	0	0	0	0	2
16	0	0	0	0	0	0	1	0	2
17	0	0	0	1	0	0	1	0	3
18	0	0	0	0	1	0	0	0	2
19	0	1	1	0	2	0	2	0	23
20	1	0	1	0	1	0	0	0	15
21	0	1	0	1	1	1	0	0	13
22	1	0	0	0	2	1	0	0	16
23	0	0	0	2	0	0	1	0	14
24	1	0	0	0	2	1	0	0	25
25	1	2	0	0	0	1	1	0	25
26	0	0	0	0	2	0	0	0	17
27	1	3	2	1	1	1	0	0	19
28	0	0	1	1	0	1	0	0	18
29	1	0	0	0	2	0	1	1	22
30	1	0	1	1	0	1	1	0	19
31	1	1	1	0	0	0	1	1	18
32	0	0	1	0	0	0	0	1	15
33	1	0	0	0	1	1	2	0	13
34	0	0	0	0	0	1	0	0	12
35	1	0	0	0	0	0	0	0	13
36	0	1	1	0	0	1	0	0	10
37	1	0	0	2	0	0	0	0	8

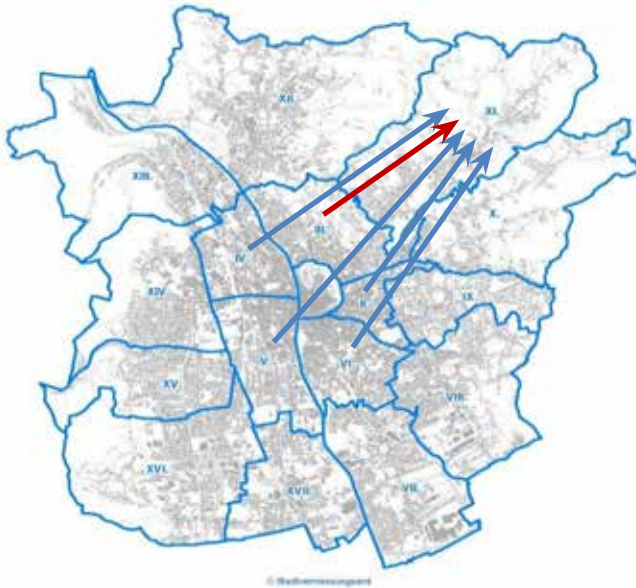
3.11 Zuwanderung in den 11. Bezirk Mariatrost nach Alter

Alter	1. Bez.	2. Bez.	3. Bez.	4. Bez.	5. Bez.	6. Bez.	7. Bez.	8. Bez.
38	0	0	2	3	1	2	0	0
39	0	0	3	2	0	3	0	0
40	0	0	3	2	0	1	2	1
41	0	0	1	2	0	2	0	0
42	0	0	1	0	0	0	0	0
43	0	0	1	2	0	0	0	0
44	0	1	3	0	0	2	0	0
45	0	0	3	1	0	0	0	1
46	0	1	1	0	0	0	0	0
47	1	0	0	0	0	0	0	0
48	0	1	1	0	1	0	0	0
49	0	0	0	2	0	1	0	1
50	0	1	1	0	0	1	0	0
51	0	0	2	0	0	0	0	0
52	0	0	2	2	0	0	0	0
53	0	0	1	1	0	0	0	0
54	0	0	0	1	0	0	0	0
55	0	0	0	0	0	0	0	0
56	0	0	2	0	0	0	0	0
57	0	1	1	0	0	0	0	0
58	0	0	0	1	0	0	0	0
59	0	0	0	0	0	0	0	0
60	1	0	0	0	0	0	0	2
61	0	0	0	0	0	0	0	0
62	0	0	0	0	0	1	0	0
63	0	0	0	0	0	0	0	1
64	0	1	0	0	1	1	0	0
65	0	0	0	0	0	0	0	0
69	0	0	0	1	1	0	0	0
70	0	0	0	1	0	0	0	0
71	0	0	0	0	0	0	0	0
74	0	1	1	0	0	0	0	0
79	0	0	1	0	0	0	0	0
82	0	0	0	0	0	0	0	0
89	0	0	0	0	0	1	0	0
94	0	0	0	0	0	0	0	0
Gesamt	17	45	113	77	32	68	4	16

3.11 Zuwanderung in den 11. Bezirk Mariatrost nach Alter

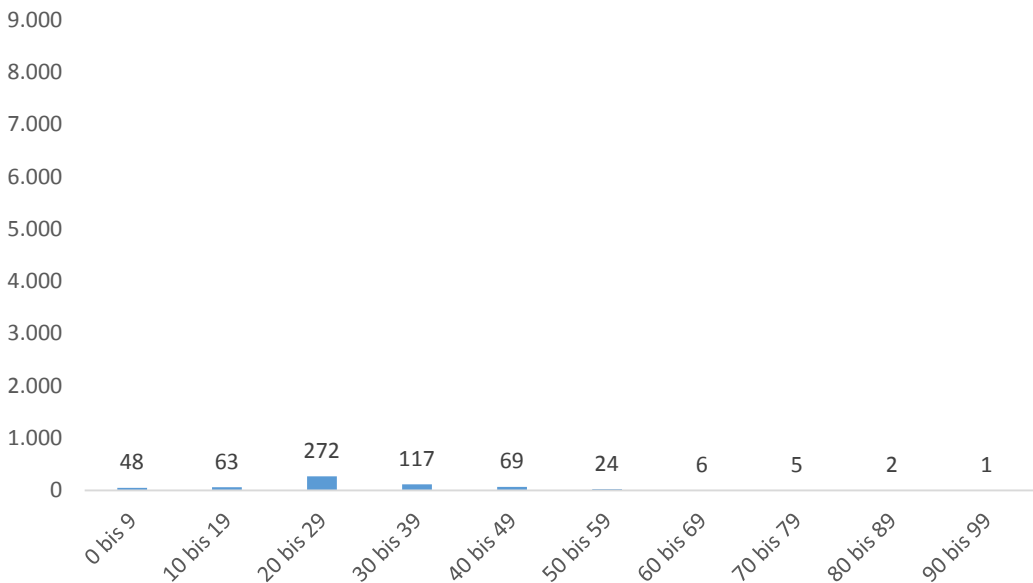
Alter	9. Bez.	10. Bez.	12. Bez.	13. Bez.	14. Bez.	15. Bez.	16. Bez.	17. Bez.	Gesamt
38	2	0	0	0	1	0	1	0	12
39	1	0	0	0	0	0	1	0	10
40	0	1	0	0	1	0	0	0	11
41	0	0	1	0	0	0	0	0	6
42	1	0	0	0	0	0	1	0	3
43	0	1	1	0	0	0	0	0	5
44	0	0	0	0	0	0	0	0	6
45	2	0	2	0	0	0	1	0	10
46	1	0	0	0	1	0	1	0	5
47	0	0	0	0	0	0	0	0	1
48	0	0	1	0	0	0	1	0	5
49	0	0	0	0	0	0	0	0	4
50	2	1	0	0	0	0	0	0	6
51	0	0	0	0	0	0	0	0	2
52	0	1	1	0	1	0	0	0	7
53	0	0	2	0	0	0	0	0	4
54	0	0	2	2	0	0	0	0	5
55	2	0	0	0	0	0	0	0	2
56	0	0	0	0	1	0	0	1	4
57	0	0	0	0	0	0	0	0	2
58	0	0	0	0	0	0	0	0	1
59	0	0	0	0	0	0	2	0	2
60	0	0	1	0	0	0	0	0	4
61	0	0	1	0	0	0	0	0	1
62	0	0	0	0	0	0	0	0	1
63	0	0	1	0	0	0	0	0	2
64	0	0	0	0	0	0	0	0	3
65	0	1	0	0	0	0	0	1	2
69	1	0	0	0	0	0	0	0	3
70	1	0	0	0	0	0	0	0	2
71	0	1	0	0	0	0	0	0	1
74	0	0	0	0	0	0	0	0	2
79	0	0	0	0	0	0	0	0	1
82	0	0	0	0	0	1	0	0	1
89	0	0	0	0	0	0	0	0	1
94	1	0	0	0	0	0	0	0	1
Gesamt	35	18	25	15	22	13	23	6	529

Zuwanderung in den 11. Bezirk Mariatrost - stärkste Altergruppe 20 bis 29 Jahre



Top Ten	Anzahl
3. Bez. Geidorf	65
2. Bez. St. Leonhard	47
6. Bez. Jakomini	40
4. Bez. Lend	22
5. Bez. Gries	19
14. Bez. Eggenberg	19
9. Bez. Waltendorf	11
16. Bez. Straßgang	9
7. Bez. Liebenau	7
12. Bez. Andritz	7

Zuwanderung in den 11. Bezirk Mariatrost nach Altersgruppen



Zuwanderung in den 11. Bezirk Mariatrost nach Geschlecht

alter Bezirk	männlich	weiblich	Gesamt
1. Bez. Innere Stadt	8	9	17
2. Bez. St. Leonhard	21	24	45
3. Bez. Geidorf	56	57	113
4. Bez. Lend	37	40	77
5. Bez. Gries	17	15	32
6. Bez. Jakomini	33	35	68
7. Bez. Liebenau	3	1	4
8. Bez. St. Peter	6	10	16
9. Bez. Waltendorf	16	19	35
10. Bez. Ries	10	8	18
12. Bez. Andritz	17	8	25
13. Bez. Gösting	5	10	15
14. Bez. Eggenberg	8	14	22
15. Bez. Wetzelsdorf	5	8	13
16. Bez. Straßgang	10	13	23
17. Bez. Puntigam	3	3	6
Gesamt	255	274	529

3.12 Zuwanderung in den 12. Bezirk Andritz nach Alter

Alter	1. Bez.	2. Bez.	3. Bez.	4. Bez.	5. Bez.	6. Bez.	7. Bez.	8. Bez.
0	1	0	1	3	0	1	1	0
1	2	0	2	1	0	2	0	0
2	0	0	2	5	2	2	1	1
3	0	0	2	0	1	2	0	1
4	0	0	5	0	1	0	0	1
5	0	1	1	2	2	0	1	0
6	0	0	1	2	2	3	0	0
7	0	2	3	0	1	0	0	1
8	0	0	1	2	1	0	0	0
9	0	0	1	0	1	0	0	0
10	0	0	1	1	0	0	1	0
11	0	0	1	0	1	0	0	0
12	0	0	2	0	0	0	0	0
13	0	0	1	1	0	0	0	0
14	0	1	2	0	0	0	0	0
15	0	0	0	0	0	1	0	0
16	0	0	1	1	1	0	0	0
17	1	0	0	2	0	0	0	0
18	0	0	2	0	0	0	0	0
19	0	0	5	6	4	2	0	1
20	1	1	2	1	2	2	0	2
21	0	0	3	4	0	3	0	0
22	1	0	2	3	1	3	0	0
23	2	2	6	4	2	7	0	0
24	0	3	2	5	6	7	0	1
25	0	2	5	5	1	5	0	1
26	0	5	4	4	6	2	0	1
27	2	6	4	5	2	1	1	0
28	3	1	6	7	4	2	0	0
29	1	3	6	6	4	1	0	1
30	2	2	8	3	2	4	0	2
31	1	3	4	2	2	2	1	1
32	0	3	5	6	4	3	0	0
33	1	0	5	1	1	2	0	0
34	2	0	3	3	1	4	1	0
35	1	1	8	4	1	5	1	1

3.12 Zuwanderung in den 12. Bezirk Andritz nach Alter

Alter	9. Bez.	10. Bez.	11. Bez.	13. Bez.	14. Bez.	15. Bez.	16. Bez.	17. Bez.	Gesamt
0	0	0	1	1	0	1	0	1	11
1	1	1	0	0	0	1	0	0	10
2	0	0	2	2	0	1	0	0	18
3	1	0	0	1	0	1	0	0	9
4	0	0	0	0	0	1	0	0	8
5	0	0	1	2	0	0	0	0	10
6	0	0	0	0	0	1	0	0	9
7	0	0	0	0	0	0	0	0	7
8	0	1	0	0	0	0	0	0	5
9	0	0	0	0	0	0	0	0	2
10	0	0	1	0	0	0	0	0	4
11	0	0	1	0	0	0	0	0	3
12	0	0	1	0	0	0	0	0	3
13	0	0	0	0	0	0	0	0	2
14	0	0	0	0	1	1	0	0	5
15	0	0	0	0	1	0	0	0	2
16	0	0	0	0	4	0	0	0	7
17	1	0	0	1	0	2	0	0	7
18	0	0	0	1	1	0	0	0	4
19	1	0	1	0	0	1	0	0	21
20	2	0	0	2	1	0	0	1	17
21	0	0	0	1	1	1	0	1	14
22	0	0	0	3	3	2	1	0	19
23	0	1	0	1	2	1	0	0	28
24	2	0	1	4	0	1	0	0	32
25	2	0	1	2	2	1	1	1	29
26	0	0	2	1	2	0	2	0	29
27	2	0	1	1	3	0	1	0	29
28	1	2	0	1	2	1	2	0	32
29	1	0	2	1	1	0	0	1	28
30	1	1	1	1	4	1	0	0	32
31	1	2	0	0	0	0	0	1	20
32	0	0	2	2	1	0	0	0	26
33	2	0	3	2	0	0	0	0	17
34	0	0	1	0	1	0	0	1	17
35	0	0	0	0	1	0	0	0	23

3.12 Zuwanderung in den 12. Bezirk Andritz nach Alter

Alter	1. Bez.	2. Bez.	3. Bez.	4. Bez.	5. Bez.	6. Bez.	7. Bez.	8. Bez.
36	0	0	2	4	1	2	2	0
37	0	0	2	0	0	0	0	0
38	0	4	2	3	2	3	1	2
39	1	3	2	2	2	0	0	1
40	0	0	5	2	0	0	0	0
41	0	0	4	0	1	3	0	2
42	0	0	3	4	0	1	2	2
43	0	0	3	2	3	3	1	0
44	0	1	1	3	0	1	0	0
45	0	1	1	1	1	0	0	1
46	0	0	2	2	0	3	1	0
47	0	0	1	0	2	0	0	2
48	1	0	0	4	0	2	1	0
49	0	0	2	1	0	2	0	0
50	0	0	0	0	0	1	0	2
51	0	0	1	3	1	0	0	0
52	0	1	1	1	0	2	0	0
53	0	0	1	0	0	0	0	0
54	0	0	1	3	2	1	0	0
55	0	0	0	0	0	0	0	0
56	0	1	0	1	1	0	0	0
57	0	0	0	2	2	0	0	0
58	0	0	0	0	0	1	0	0
59	0	0	0	2	0	1	0	0
60	0	0	0	0	0	0	0	0
61	0	1	0	0	0	0	0	0
62	0	0	0	3	0	0	0	0
63	0	0	0	0	1	0	0	0
65	0	0	0	0	0	1	0	0
66	0	0	0	0	0	0	0	0
67	0	0	0	0	0	0	1	0
72	0	0	1	0	1	0	0	0
73	0	1	0	2	0	0	0	0
74	0	0	0	0	0	0	0	0
79	0	1	0	0	0	0	0	0
Gesamt	23	50	142	134	76	93	17	27

3.12 Zuwanderung in den 12. Bezirk Andritz nach Alter

Alter	9. Bez.	10. Bez.	11. Bez.	13. Bez.	14. Bez.	15. Bez.	16. Bez.	17. Bez.	Gesamt
36	0	0	2	3	1	2	0	0	19
37	0	1	0	0	1	0	1	0	5
38	0	0	0	0	0	0	0	0	17
39	0	0	2	1	0	1	1	0	16
40	1	0	0	1	1	0	1	1	12
41	0	0	0	1	2	0	1	1	15
42	0	1	0	2	0	0	0	0	15
43	1	0	0	0	2	2	0	0	17
44	0	0	2	0	0	0	1	0	9
45	0	0	0	1	1	0	0	0	7
46	0	0	2	1	0	3	1	1	16
47	1	0	0	0	0	0	0	0	6
48	0	0	1	1	0	2	0	0	12
49	0	0	0	0	0	0	0	1	6
50	0	0	0	1	1	0	0	0	5
51	0	0	0	0	1	0	0	0	6
52	0	0	0	0	1	0	0	0	6
53	1	0	0	1	1	0	0	1	5
54	0	0	0	0	0	0	0	0	7
55	0	1	0	0	2	1	0	0	4
56	0	0	0	0	0	0	0	0	3
57	0	0	2	0	0	0	0	0	6
58	2	1	0	0	2	0	0	0	6
59	0	0	0	0	0	0	0	0	3
60	0	0	1	0	0	0	0	0	1
61	0	0	0	0	1	0	0	0	2
62	0	0	0	0	0	0	0	0	3
63	0	0	0	0	1	0	0	0	2
65	0	0	1	0	0	0	0	0	2
66	0	0	0	1	0	0	0	0	1
67	0	0	1	0	0	0	1	0	3
72	0	0	0	0	0	0	1	0	3
73	0	0	0	0	0	0	0	0	3
74	0	0	1	0	0	0	0	0	1
79	0	0	0	0	0	0	0	0	1
Gesamt	24	12	37	44	49	29	15	12	784

Zuwanderung in den 12. Bezirk Andritz nach Geschlecht

alter Bezirk	männlich	weiblich	Gesamt
1. Bez. Innere Stadt	10	13	23
2. Bez. St. Leonhard	25	25	50
3. Bez. Geidorf	67	75	142
4. Bez. Lend	63	71	134
5. Bez. Gries	46	30	76
6. Bez. Jakomini	47	46	93
7. Bez. Liebenau	9	8	17
8. Bez. St.Peter	10	17	27
9. Bez. Waltendorf	7	17	24
10. Bez. Ries	6	6	12
11. Bez. Mariatrost	22	15	37
13. Bez. Gösting	22	22	44
14. Bez. Eggenberg	24	25	49
15. Bez. Wetzelsdorf	13	16	29
16. Bez. Straßgang	8	7	15
17. Bez. Puntigam	9	3	12
Gesamt	388	396	784

3.13 Zuwanderung in den 13. Bezirk Gösting nach Alter

Alter	1. Bez.	2. Bez.	3. Bez.	4. Bez.	5. Bez.	6. Bez.	7. Bez.	8. Bez.
0	0	0	0	2	5	1	0	0
1	0	0	4	3	2	2	0	0
2	0	0	0	2	1	3	0	0
3	1	0	1	5	4	1	0	0
4	0	1	1	4	0	2	0	0
5	0	0	3	4	0	1	0	0
6	1	0	0	4	0	1	0	0
7	0	0	0	0	3	1	0	0
8	0	1	0	1	0	1	0	0
9	0	0	0	0	1	3	0	0
10	0	0	0	0	0	4	0	0
11	0	0	0	2	0	2	0	0
12	0	0	0	0	1	2	0	0
13	0	1	0	1	0	0	1	0
14	1	0	0	0	0	1	0	0
15	0	0	0	0	1	0	0	0
16	0	0	0	2	0	1	0	1
17	0	0	0	3	3	0	0	0
18	1	0	6	7	3	1	0	0
19	0	0	1	8	4	4	0	0
20	0	0	2	4	4	2	1	0
21	0	0	2	5	5	2	0	0
22	0	2	3	14	5	7	1	4
23	0	0	1	8	3	2	1	0
24	0	0	3	7	5	4	1	2
25	0	0	5	8	5	1	0	1
26	1	0	6	6	2	3	0	0
27	0	0	1	6	0	2	1	1
28	0	2	4	5	4	2	0	0
29	0	1	2	8	4	1	2	0
30	0	0	0	7	2	1	0	1
31	0	0	0	4	5	4	1	0
32	0	2	1	6	3	1	0	0
33	1	1	4	2	3	3	1	1
34	0	0	3	1	2	1	0	1
35	0	0	2	3	3	2	0	0

3.13 Zuwanderung in den 13. Bezirk GÖsting nach Alter

Alter	9. Bez.	10. Bez.	11. Bez.	12. Bez.	14. Bez.	15. Bez.	16. Bez.	17. Bez.	Gesamt
0	0	0	1	1	0	1	0	0	11
1	1	0	0	0	1	0	0	0	13
2	1	0	0	3	1	0	1	0	12
3	0	0	0	0	1	0	0	0	13
4	1	0	0	0	0	0	0	0	9
5	0	0	0	2	1	0	1	0	12
6	0	0	0	1	2	0	0	0	9
7	0	0	1	0	0	0	1	0	6
8	1	0	1	0	0	0	0	0	5
9	0	1	0	1	0	1	0	0	7
10	0	0	1	1	3	0	0	0	9
11	0	1	1	3	1	0	0	0	10
12	2	0	0	0	0	0	0	1	6
13	0	0	1	1	1	0	0	0	6
14	0	0	1	0	0	2	1	0	6
15	0	0	1	0	0	2	0	0	4
16	0	0	0	0	1	0	0	0	5
17	0	1	1	0	1	0	1	0	10
18	0	0	0	2	1	0	0	0	21
19	0	0	1	0	1	0	0	3	22
20	2	0	0	2	1	4	1	3	26
21	0	0	0	0	8	0	0	0	22
22	0	0	2	0	4	0	0	0	42
23	0	0	0	2	4	0	1	1	23
24	0	0	0	3	4	1	0	0	30
25	1	0	0	1	3	0	0	0	25
26	2	0	0	2	1	0	1	1	25
27	0	1	0	0	1	1	0	0	14
28	2	0	1	0	0	1	1	0	22
29	1	1	0	1	0	0	1	0	22
30	1	0	0	2	2	0	1	1	18
31	1	0	0	2	1	0	0	0	18
32	3	0	0	3	0	0	0	1	20
33	1	0	1	1	1	0	0	0	20
34	1	0	0	1	0	0	1	0	11
35	0	0	0	1	1	1	1	0	14

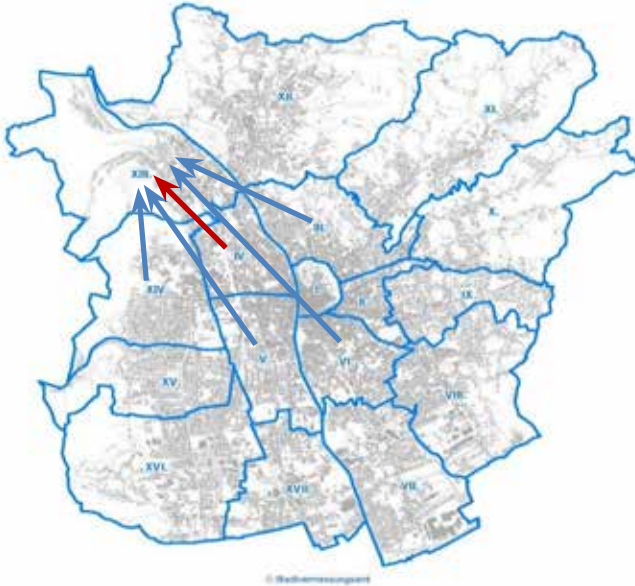
3.13 Zuwanderung in den 13. Bezirk Gösting nach Alter

Alter	1. Bez.	2. Bez.	3. Bez.	4. Bez.	5. Bez.	6. Bez.	7. Bez.	8. Bez.
36	0	1	1	7	0	3	0	0
37	0	0	1	2	1	1	1	1
38	0	0	1	3	2	1	0	1
39	0	0	0	0	3	0	0	0
40	0	0	1	2	1	1	0	0
41	0	0	0	3	2	1	0	1
42	0	0	2	2	0	1	0	0
43	0	0	1	3	3	2	1	0
44	1	0	1	0	1	1	0	0
45	0	0	1	1	2	3	0	0
46	0	0	0	3	3	0	0	0
47	0	0	1	1	1	2	0	0
48	0	0	0	1	0	2	0	0
49	0	0	0	2	2	1	0	0
50	0	0	0	2	2	2	0	0
51	0	0	1	0	0	0	0	0
52	1	0	1	1	0	3	0	0
53	1	0	0	1	3	1	1	0
54	0	0	0	2	2	1	0	1
55	0	0	0	0	0	3	0	0
56	0	0	1	0	2	1	0	0
57	0	0	1	1	3	0	0	0
58	0	0	0	0	0	1	0	0
59	0	0	0	0	1	0	0	0
60	0	0	0	0	0	1	0	0
62	0	0	0	0	0	1	0	0
63	0	0	0	0	0	0	0	0
65	0	0	0	1	1	0	0	0
66	0	0	0	1	1	0	0	0
70	0	0	0	0	0	0	0	0
73	0	0	0	0	1	0	0	0
83	0	0	0	0	1	0	0	0
88	0	0	0	1	0	0	0	0
Gesamt	9	12	69	182	121	102	13	16

3.13 Zuwanderung in den 13. Bezirk GÖsting nach Alter

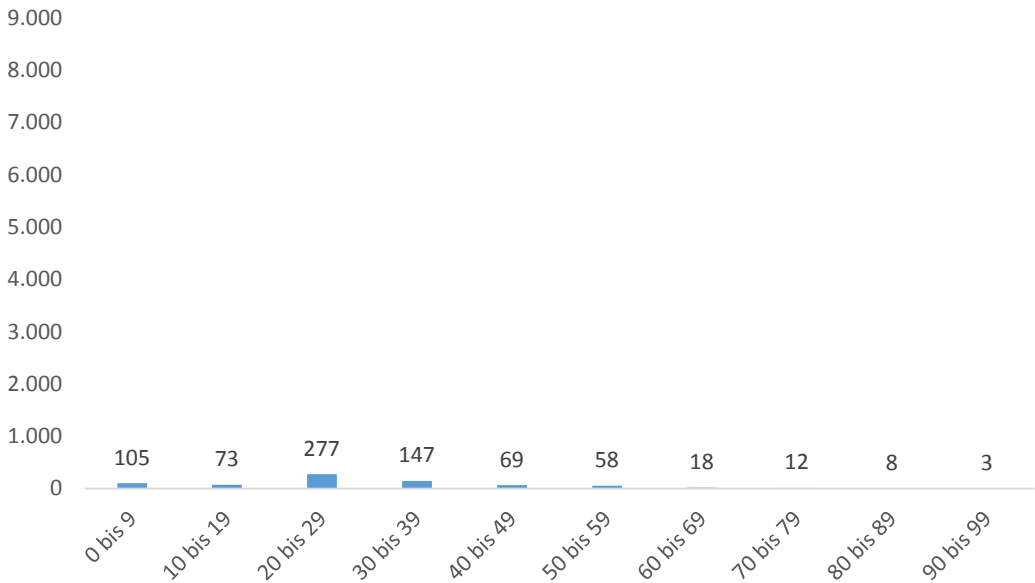
Alter	9. Bez.	10. Bez.	11. Bez.	12. Bez.	14. Bez.	15. Bez.	16. Bez.	17. Bez.	Gesamt
36	0	0	1	1	0	0	1	0	15
37	0	0	0	0	0	0	1	0	8
38	0	0	2	0	0	0	0	0	10
39	0	0	0	0	5	0	0	0	8
40	1	1	1	1	2	0	0	0	11
41	0	0	0	0	1	1	2	0	11
42	0	0	0	1	0	0	0	0	6
43	0	0	1	1	3	1	0	0	16
44	0	0	0	0	1	1	0	0	6
45	0	0	1	1	3	1	0	1	14
46	1	0	0	1	1	1	0	0	10
47	1	1	0	0	1	0	0	0	8
48	0	0	1	1	0	1	0	0	6
49	1	0	1	1	2	0	0	0	10
50	0	0	0	1	1	0	0	0	8
51	0	0	0	1	1	0	0	0	3
52	0	0	0	0	0	0	0	1	7
53	0	0	0	0	0	0	0	0	7
54	0	0	0	1	0	1	0	0	8
55	0	0	0	0	1	0	0	0	4
56	0	0	0	0	0	0	0	1	5
57	0	0	1	0	0	0	0	0	6
58	0	0	0	0	0	0	0	0	1
59	0	0	0	0	0	0	0	0	1
60	0	0	0	0	0	0	1	0	2
62	0	0	0	0	0	0	0	0	1
63	0	0	0	0	1	0	0	0	1
65	0	0	0	0	0	0	0	0	2
66	0	1	0	1	0	0	0	0	4
70	0	1	0	0	0	0	0	0	1
73	1	0	1	0	0	0	0	0	3
83	0	0	0	0	0	0	0	0	1
88	0	0	0	0	0	0	0	0	1
Gesamt	26	9	24	48	69	21	18	14	753

Zuwanderung in den 13. Bezirk Gösting - stärkste Altergruppe 20 bis 29 Jahre



Top Ten	Anzahl
4. Bez. Lend	73
5. Bez. Gries	43
14. Bez. Eggenberg	32
6. Bez. Jakomini	25
3. Bez. Geidorf	18
12. Bez. Andritz	17
2. Bez. St.Leonhard	12
15. Bez. Wetzelsdorf	12
7. Bez. Liebenau	10
16. Bez. Straßgang	8

Zuwanderung in den 13. Bezirk Gösting nach Altersgruppen



Zuwanderung in den 13. Bezirk Gösting nach Geschlecht

alter Bezirk	männlich	weiblich	Gesamt
1. Bez. Innere Stadt	5	4	9
2. Bez. St. Leonhard	7	5	12
3. Bez. Geidorf	35	34	69
4. Bez. Lend	93	89	182
5. Bez. Gries	72	49	121
6. Bez. Jakomini	52	50	102
7. Bez. Liebenau	6	7	13
8. Bez. St.Peter	9	7	16
9. Bez. Waltendorf	14	12	26
10. Bez. Ries	5	4	9
11. Bez. Mariatrost	7	17	24
12. Bez. Andritz	25	23	48
14. Bez. Eggenberg	38	31	69
15. Bez. Wetzelsdorf	11	10	21
16. Bez. Straßgang	9	9	18
17. Bez. Puntigam	7	7	14
Gesamt	395	358	753

3.14 Zuwanderung in den 14. Bezirk Eggenberg nach Alter

Alter	1. Bez.	2. Bez.	3. Bez.	4. Bez.	5. Bez.	6. Bez.	7. Bez.	8. Bez.
0	1	1	3	4	3	3	1	0
1	0	1	2	3	8	1	0	0
2	0	2	2	8	1	1	0	1
3	0	3	0	3	3	0	0	0
4	0	0	0	6	1	1	1	0
5	0	1	0	3	5	1	0	0
6	0	0	0	4	1	2	0	0
7	0	0	0	2	2	0	1	0
8	0	0	1	2	2	0	0	0
9	0	0	0	6	1	2	0	0
10	0	0	2	3	3	0	0	0
11	0	0	0	2	3	0	2	0
12	0	0	0	2	2	0	1	0
13	0	0	0	2	1	0	0	0
14	0	2	0	2	4	1	0	0
15	0	0	2	3	3	0	1	0
16	0	0	0	3	5	3	0	1
17	0	0	3	7	3	1	1	1
18	1	3	2	7	7	5	0	0
19	0	1	3	10	9	4	3	0
20	0	1	5	8	7	8	1	2
21	1	1	2	18	10	11	1	5
22	2	5	6	13	16	6	2	2
23	0	2	7	13	14	0	0	1
24	0	3	10	20	15	6	1	1
25	3	3	7	17	19	10	3	2
26	0	2	5	15	15	9	3	1
27	3	3	7	22	20	13	1	0
28	0	7	7	12	10	10	0	2
29	0	8	5	15	13	11	0	2
30	0	2	10	7	13	6	0	2
31	2	3	3	5	10	6	3	3
32	2	4	4	10	4	6	1	1
33	1	2	3	4	11	4	1	1
34	0	1	4	6	9	2	0	0
35	0	1	6	7	3	5	2	1

3.14 Zuwanderung in den 14. Bezirk Eggenberg nach Alter

Alter	9. Bez.	10. Bez.	11. Bez.	12. Bez.	13. Bez.	15. Bez.	16. Bez.	17. Bez.	Gesamt
0	1	0	0	0	2	2	1	0	22
1	0	0	1	1	1	1	0	0	19
2	0	0	0	1	0	1	1	0	18
3	0	0	0	0	0	1	0	0	10
4	0	0	0	2	0	1	1	0	13
5	0	0	0	1	0	1	1	0	13
6	0	0	0	0	0	1	1	0	9
7	1	0	0	0	2	1	0	1	10
8	1	0	0	2	0	0	0	0	8
9	1	0	0	1	0	1	1	0	13
10	0	0	0	0	0	0	1	0	9
11	0	0	0	2	0	0	0	0	9
12	0	0	0	0	1	0	0	0	6
13	0	0	0	1	1	0	0	0	5
14	0	0	0	0	0	2	1	0	12
15	0	0	0	2	0	2	1	0	14
16	1	0	0	0	0	0	1	0	14
17	0	0	1	1	0	2	4	0	24
18	0	0	0	2	2	3	2	0	34
19	0	0	1	0	4	1	1	1	38
20	1	1	2	4	5	2	4	1	52
21	0	1	1	0	3	4	2	0	60
22	1	2	3	2	4	6	6	2	78
23	4	1	1	5	7	10	2	0	67
24	2	1	1	3	4	4	4	5	80
25	1	0	0	1	5	6	0	0	77
26	2	3	4	1	0	4	5	0	69
27	1	3	3	3	1	2	2	1	85
28	0	0	3	1	1	6	3	2	64
29	1	0	1	0	2	2	2	0	62
30	1	2	0	2	3	2	2	0	52
31	1	1	3	1	1	2	3	1	48
32	0	0	1	0	3	5	2	0	43
33	0	0	0	1	1	2	1	1	33
34	0	0	0	2	0	2	1	2	29
35	1	0	1	1	2	1	1	0	32

3.14 Zuwanderung in den 14. Bezirk Eggenberg nach Alter

Alter	1. Bez.	2. Bez.	3. Bez.	4. Bez.	5. Bez.	6. Bez.	7. Bez.	8. Bez.
36	0	0	2	4	5	1	0	0
37	2	2	1	12	3	2	1	0
38	0	0	2	3	4	1	3	2
39	0	2	3	6	7	0	2	1
40	0	1	0	6	5	4	1	0
41	0	1	2	2	8	1	0	0
42	0	0	1	6	2	4	1	0
43	1	1	2	7	5	1	4	0
44	0	1	0	1	4	1	1	1
45	0	0	2	4	8	1	0	0
46	1	0	1	4	2	4	1	0
47	0	0	1	3	4	4	2	0
48	1	0	0	5	1	2	1	1
49	0	0	2	0	3	2	0	0
50	0	0	0	1	5	3	0	1
51	0	1	0	0	0	1	1	1
52	0	0	0	4	3	2	0	1
53	0	0	0	2	2	1	1	0
54	0	1	1	2	3	1	0	0
55	0	0	3	0	3	2	1	0
56	0	1	0	2	3	2	0	1
57	0	0	0	1	2	0	0	1
58	1	0	1	2	2	1	0	0
59	0	0	2	3	1	0	1	0
60	0	0	1	2	0	1	0	0
61	0	0	0	0	0	0	0	0
62	0	0	0	3	1	0	2	0
63	0	0	1	2	1	1	0	0
64	0	0	0	1	0	0	0	0
68	0	0	1	0	1	0	0	0
69	0	0	0	0	2	0	0	0
70	0	0	0	1	0	0	0	0
71	0	0	1	0	0	0	0	0
72	0	0	0	1	1	0	0	0
73	0	0	0	0	1	1	1	0
74	0	0	1	1	1	0	0	0

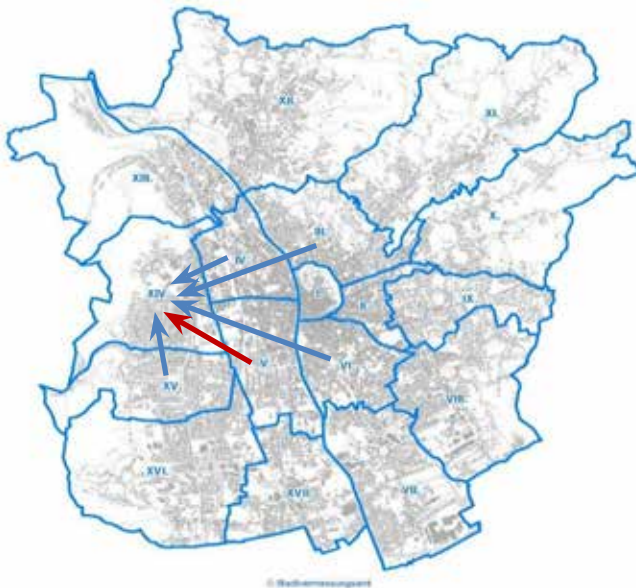
3.14 Zuwanderung in den 14. Bezirk Eggenberg nach Alter

Alter	9. Bez.	10. Bez.	11. Bez.	12. Bez.	13. Bez.	15. Bez.	16. Bez.	17. Bez.	Gesamt
36	0	0	0	0	3	3	2	1	21
37	0	0	0	0	1	2	2	0	28
38	0	1	1	2	0	1	1	1	22
39	0	0	0	0	1	1	4	1	28
40	1	0	0	0	0	2	0	0	20
41	0	0	0	3	3	1	2	1	24
42	1	0	0	2	1	1	0	0	19
43	0	0	1	0	3	3	0	0	28
44	0	0	0	1	1	5	2	0	18
45	0	0	0	0	2	4	2	0	23
46	0	0	0	1	0	2	1	0	17
47	0	0	3	1	1	0	2	1	22
48	0	0	0	2	0	5	1	0	19
49	0	1	0	3	0	2	2	1	16
50	1	0	1	0	1	0	3	0	16
51	1	0	0	1	1	1	0	0	8
52	0	0	0	3	1	4	0	1	19
53	0	0	0	1	0	2	1	0	10
54	0	0	0	0	0	1	2	1	12
55	1	0	0	0	0	3	0	0	13
56	2	0	0	0	0	0	0	1	12
57	0	0	0	0	0	1	1	0	6
58	1	0	1	0	0	0	2	0	11
59	1	0	0	0	1	1	0	0	10
60	0	0	0	0	0	0	1	0	5
61	0	0	0	0	0	0	1	0	1
62	0	1	0	0	0	1	0	0	8
63	0	0	0	0	0	0	0	0	5
64	0	0	0	0	1	0	0	0	2
68	1	0	0	0	0	0	0	0	3
69	0	0	0	0	0	0	0	1	3
70	0	0	0	0	0	0	0	0	1
71	0	0	0	0	0	0	0	0	1
72	0	0	0	1	0	0	0	0	3
73	1	0	0	0	0	0	0	0	4
74	0	0	0	0	0	0	0	0	3

3.14 Zuwanderung in den 14. Bezirk Eggenberg nach Alter

Alter	1. Bez.	2. Bez.	3. Bez.	4. Bez.	5. Bez.	6. Bez.	7. Bez.	8. Bez.
75	0	0	0	0	1	0	0	0
79	0	0	0	0	1	0	0	0
80	0	0	0	2	3	0	0	0
81	0	0	0	0	1	1	0	0
82	0	0	0	1	0	0	0	0
85	0	0	0	0	0	0	0	0
86	1	0	0	0	0	0	0	0
87	0	0	0	0	1	0	0	0
88	0	0	1	1	1	1	0	0
91	0	0	0	1	0	0	0	0
92	0	0	0	1	0	0	0	0
94	0	1	0	1	0	0	0	0
97	0	0	1	0	0	0	0	0
Gesamt	23	74	144	372	357	184	54	39

Zuwanderung in den 14. Bezirk Eggenberg - stärkste Altergruppe 20 bis 29 Jahre

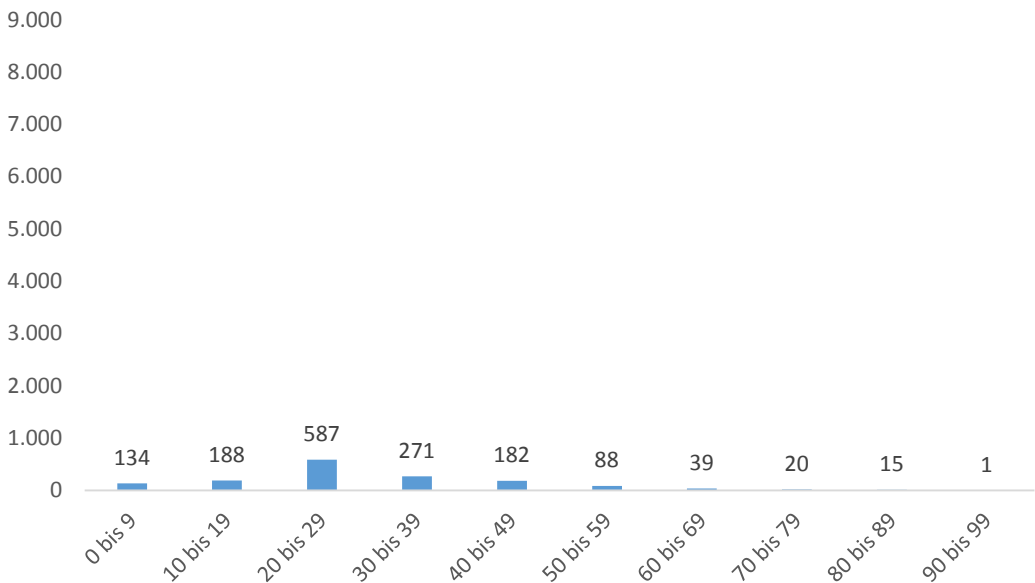


Top Ten	Anzahl
5. Bez. Gries	115
4. Bez. Lend	99
6. Bez. Jakomini	61
15. Bez. Wetzelsdorf	56
3. Bez. Geidorf	52
16. Bez. Straßgang	42
2. Bez. St. Leonhard	35
13. Bez. Gösting	26
12. Bez. Andritz	17
17. Bez. Puntigam	15

3.14 Zuwanderung in den 14. Bezirk Eggenberg nach Alter

Alter	9. Bez.	10. Bez.	11. Bez.	12. Bez.	13. Bez.	15. Bez.	16. Bez.	17. Bez.	Gesamt
75	0	0	0	1	0	0	0	0	2
79	0	0	0	0	0	0	0	0	1
80	0	0	0	0	0	0	0	0	5
81	0	0	0	0	0	0	0	0	2
82	0	0	0	0	0	0	0	0	1
85	0	0	0	0	1	0	0	0	1
86	0	0	0	2	0	0	0	0	3
87	0	0	0	0	0	0	0	0	1
88	0	0	0	0	0	0	0	0	4
91	0	0	0	0	0	0	0	0	1
92	0	0	0	0	0	0	0	0	1
94	0	0	0	0	0	0	0	0	2
97	0	0	0	0	0	0	0	0	1
Gesamt	32	18	34	67	77	126	89	27	1.717

Zuwanderung in den 14. Bezirk Eggenberg nach Altersgruppen



3.15 Zuwanderung in den 15. Bezirk Wetzelsdorf nach Alter

Alter	1. Bez.	2. Bez.	3. Bez.	4. Bez.	5. Bez.	6. Bez.	7. Bez.	8. Bez.
0	0	1	0	5	6	0	1	1
1	0	0	1	2	3	0	0	1
2	0	3	0	2	1	3	0	1
3	0	1	0	1	1	0	0	0
4	0	1	0	3	2	3	0	0
5	0	0	0	1	1	1	0	1
6	0	1	0	1	2	0	0	0
7	0	0	0	2	3	0	1	0
8	0	0	1	0	3	0	1	1
9	0	0	1	0	1	0	0	0
10	0	0	0	3	0	0	0	0
11	0	1	0	0	1	0	0	0
12	0	0	1	0	1	0	0	1
13	0	0	0	1	0	0	0	0
14	0	0	0	2	1	0	0	0
15	0	1	1	0	2	0	0	0
16	0	0	0	0	2	1	0	0
17	0	0	0	2	0	1	1	1
18	0	0	1	3	2	0	0	0
19	0	0	1	2	10	2	5	0
20	0	2	0	3	2	2	0	0
21	0	1	1	9	4	4	0	0
22	0	3	2	4	4	4	1	0
23	1	1	3	3	4	3	2	1
24	0	2	5	3	6	6	1	1
25	1	3	2	5	3	4	2	2
26	0	4	2	2	7	5	0	0
27	0	0	0	4	9	0	0	1
28	0	1	2	5	4	2	0	0
29	0	3	2	2	5	4	1	0
30	0	1	2	4	2	3	1	2
31	0	2	1	5	4	1	0	1
32	1	0	0	6	4	5	1	0
33	0	1	2	2	3	3	1	3
34	0	0	0	4	4	3	1	1
35	0	3	1	3	4	1	1	0

3.15 Zuwanderung in den 15. Bezirk Wetzelsdorf nach Alter

Alter	9. Bez.	10. Bez.	11. Bez.	12. Bez.	13. Bez.	14. Bez.	16. Bez.	17. Bez.	Gesamt
0	1	0	0	1	1	5	0	0	22
1	1	0	1	1	2	3	0	0	15
2	0	0	0	0	0	1	0	0	11
3	0	0	0	0	1	1	1	1	7
4	0	0	0	0	0	2	0	0	11
5	0	0	0	0	0	1	1	0	6
6	0	0	0	0	0	2	2	2	10
7	0	1	0	0	0	0	0	0	7
8	0	0	0	0	0	1	0	2	9
9	0	0	0	0	2	0	3	2	9
10	0	0	0	0	0	2	1	2	8
11	0	0	1	0	0	1	0	0	4
12	0	1	0	0	0	1	0	0	5
13	0	0	0	0	0	0	1	0	2
14	0	1	0	1	0	3	1	0	9
15	0	0	0	0	0	1	0	0	5
16	0	0	1	0	0	1	2	0	7
17	0	0	0	0	1	3	2	0	11
18	0	0	2	0	0	4	3	0	15
19	0	0	0	0	0	4	2	0	26
20	0	0	0	0	1	4	1	2	17
21	0	0	0	1	3	9	1	0	33
22	0	0	1	1	1	6	0	1	28
23	0	0	1	1	2	6	2	0	30
24	0	0	0	2	0	6	4	1	37
25	0	0	0	0	0	5	2	1	30
26	0	2	1	4	3	7	2	1	40
27	1	2	0	0	1	5	1	0	24
28	1	0	0	0	1	7	2	1	26
29	1	0	0	1	0	1	2	1	23
30	0	0	0	2	1	5	1	1	25
31	0	0	0	0	2	3	3	0	22
32	1	0	0	2	2	1	1	1	25
33	0	0	0	2	1	7	3	0	28
34	1	1	1	1	0	3	2	0	22
35	0	1	0	1	0	2	0	0	17

3.15 Zuwanderung in den 15. Bezirk Wetzelsdorf nach Alter

Alter	1. Bez.	2. Bez.	3. Bez.	4. Bez.	5. Bez.	6. Bez.	7. Bez.	8. Bez.
36	1	1	0	1	5	0	0	1
37	0	0	2	3	0	4	1	0
38	0	1	0	2	2	2	1	0
39	0	0	1	3	3	2	0	2
40	0	0	0	0	2	1	0	0
41	0	0	0	3	4	1	0	0
42	0	0	0	4	0	0	0	0
43	0	1	2	0	1	0	0	0
44	0	1	2	0	3	0	4	0
45	0	0	0	1	4	1	0	0
46	0	2	0	2	4	0	1	1
47	0	1	0	2	3	0	0	2
48	0	0	1	1	2	2	1	0
49	0	0	0	1	0	1	0	0
50	0	0	0	1	2	2	0	0
51	0	0	0	0	0	1	0	0
52	0	0	0	2	2	2	3	1
53	0	1	0	1	0	1	0	1
54	1	0	0	0	2	2	0	0
55	0	0	1	1	5	0	0	0
56	1	0	0	3	0	1	0	0
57	0	0	1	2	0	0	0	0
58	0	0	1	2	1	0	0	0
59	0	0	0	1	0	0	0	0
60	0	0	0	1	3	1	0	0
61	0	0	0	1	0	0	0	0
62	0	0	0	1	1	1	0	0
63	0	0	0	1	0	0	0	0
64	0	0	0	0	0	0	0	1
65	0	0	0	0	0	0	0	0
66	0	0	0	1	2	1	0	0
67	0	0	1	0	0	0	0	0
68	0	0	0	2	1	0	0	0
69	0	0	0	0	0	0	0	0
70	0	0	1	0	0	0	0	0
71	0	0	0	0	0	0	1	0

3.15 Zuwanderung in den 15. Bezirk Wetzelsdorf nach Alter

Alter	9. Bez.	10. Bez.	11. Bez.	12. Bez.	13. Bez.	14. Bez.	16. Bez.	17. Bez.	Gesamt
36	0	0	0	0	1	5	0	1	16
37	0	0	0	1	1	3	1	0	16
38	1	0	0	1	0	5	1	0	16
39	0	0	0	0	1	1	4	0	17
40	0	0	1	0	2	4	0	1	11
41	0	0	0	0	0	2	2	1	13
42	0	0	0	0	0	2	1	1	8
43	1	0	0	0	0	0	0	0	5
44	0	0	0	0	0	4	1	1	16
45	0	0	0	0	0	4	1	0	11
46	0	0	0	0	2	0	1	0	13
47	0	0	0	1	0	1	0	1	11
48	0	0	1	0	0	0	1	1	10
49	0	0	0	1	0	3	1	0	7
50	0	0	0	0	0	1	0	2	8
51	0	0	0	1	0	2	0	1	5
52	0	0	0	0	1	1	3	0	15
53	0	0	0	0	1	1	1	1	8
54	0	0	0	0	0	0	2	0	7
55	0	1	0	0	0	1	0	0	9
56	0	0	0	0	0	0	2	0	7
57	0	0	1	1	0	1	1	0	7
58	0	0	0	0	0	0	0	0	4
59	0	0	0	0	0	0	0	0	1
60	0	0	0	0	0	1	0	0	6
61	0	0	0	0	0	1	0	1	3
62	0	0	0	0	0	2	0	0	5
63	0	0	0	1	0	0	1	0	3
64	0	0	0	0	0	0	1	0	2
65	0	0	0	0	0	2	0	0	2
66	0	0	0	0	0	0	0	0	4
67	0	0	0	0	0	0	0	1	2
68	1	0	0	0	0	0	0	0	4
69	0	0	0	0	1	0	0	0	1
70	0	0	0	0	0	1	0	0	2
71	0	0	0	0	0	0	2	0	3

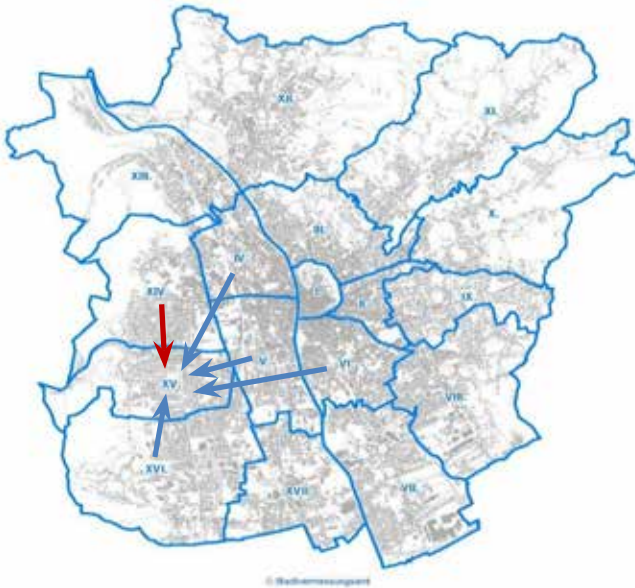
3.15 Zuwanderung in den 15. Bezirk Wetzelsdorf nach Alter

Alter	1. Bez.	2. Bez.	3. Bez.	4. Bez.	5. Bez.	6. Bez.	7. Bez.	8. Bez.
72	0	0	0	1	2	2	0	0
73	0	0	1	1	0	1	0	0
74	0	0	1	0	2	0	0	0
75	0	0	0	0	0	3	0	0
76	0	0	0	0	0	0	0	0
77	0	0	1	0	1	2	0	0
78	0	1	1	0	1	2	0	0
79	0	1	1	0	1	0	0	0
80	0	0	2	0	0	0	0	0
81	0	0	0	0	3	0	0	0
82	0	0	1	1	1	0	0	1
83	0	0	2	0	2	0	0	0
84	0	0	2	1	0	2	0	0
85	0	0	2	2	1	1	0	0
86	0	0	2	0	2	0	0	0
87	0	1	3	2	3	0	1	0
88	0	0	3	0	2	0	0	0
89	0	0	2	2	2	2	0	0
90	0	0	2	1	1	1	0	0
91	0	0	0	0	2	2	0	0
92	0	1	1	1	2	1	0	0
93	0	0	2	0	1	1	0	0
95	0	0	0	0	0	1	0	0
99	0	0	0	0	0	0	0	0
Gesamt	6	48	74	149	192	108	34	29

3.15 Zuwanderung in den 15. Bezirk Wetzelsdorf nach Alter

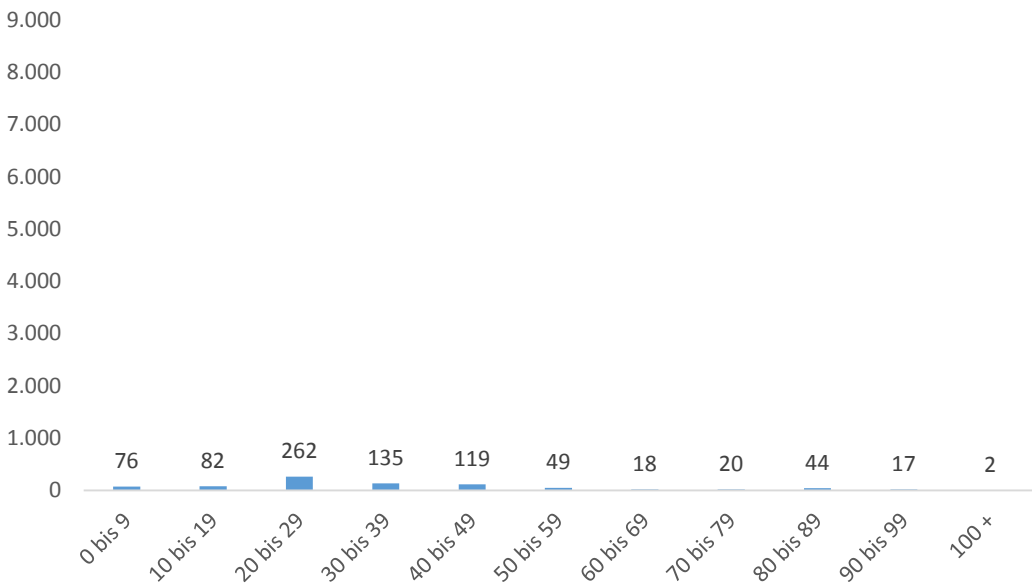
Alter	9. Bez.	10. Bez.	11. Bez.	12. Bez.	13. Bez.	14. Bez.	16. Bez.	17. Bez.	Gesamt
72	0	0	0	1	1	0	0	1	8
73	0	0	0	0	1	2	0	1	7
74	0	0	0	0	0	1	0	0	4
75	0	0	0	0	0	0	0	0	3
76	0	0	0	0	0	0	1	0	1
77	0	0	0	0	0	0	0	0	4
78	0	0	0	0	0	1	0	0	6
79	0	1	0	1	0	0	1	0	6
80	0	0	0	1	0	1	0	0	4
81	0	0	0	0	0	0	0	0	3
82	0	0	0	0	0	0	0	0	4
83	0	0	0	0	0	0	0	0	4
84	0	0	0	0	0	0	1	0	6
85	0	1	0	0	1	1	1	0	10
86	0	0	0	0	0	1	0	1	6
87	0	0	0	0	1	3	0	0	14
88	0	1	0	0	0	0	0	0	6
89	0	1	0	0	0	1	0	1	11
90	0	1	0	0	0	0	0	0	6
91	0	0	0	0	0	0	0	0	4
92	0	0	0	0	0	0	0	0	6
93	0	0	0	0	0	0	0	0	4
95	0	0	0	0	0	0	0	0	1
99	0	1	0	0	0	0	0	0	1
Gesamt	10	16	12	31	39	172	77	36	1.033

Zuwanderung in den 15. Bezirk Wetzelsdorf - stärkste Altergruppe 20 bis 29 Jahre



Top Ten	Anzahl
14. Bez. Eggenberg	46
4. Bez. Lend	42
5. Bez. Gries	37
16. Bez. Straßgang	31
6. Bez. Jakomini	29
3. Bez. Geidorf	14
17. Bez. Puntigam	10
8. Bez. St.Peter	9
7. Bez. Liebenau	8
12. Bez. Andritz	7

Zuwanderung in den 15. Bezirk Wetzelsdorf nach Altersgruppen



Zuwanderung in den 15. Bezirk Wetzelsdorf nach Geschlecht

alter Bezirk	männlich	weiblich	Gesamt
1. Bez. Innere Stadt	2	4	6
2. Bez. St. Leonhard	21	27	48
3. Bez. Geidorf	26	48	74
4. Bez. Lend	82	67	149
5. Bez. Gries	105	87	192
6. Bez. Jakomini	51	57	108
7. Bez. Liebenau	16	18	34
8. Bez. St.Peter	17	12	29
9. Bez. Waltendorf	7	3	10
10. Bez. Ries	4	12	16
11. Bez. Mariatrost	5	7	12
12. Bez. Andritz	13	18	31
13. Bez. Gösting	18	21	39
14. Bez. Eggenberg	75	97	172
16. Bez. Straßgang	45	32	77
17. Bez. Puntigam	15	21	36
Gesamt	502	531	1.033

3.16 Zuwanderung in den 16. Bezirk Straßgang nach Alter

Alter	1. Bez.	2. Bez.	3. Bez.	4. Bez.	5. Bez.	6. Bez.	7. Bez.	8. Bez.
0	0	0	1	2	2	1	0	0
1	1	0	0	6	3	2	2	1
2	0	1	2	1	3	1	0	0
3	1	0	0	1	0	2	0	1
4	0	1	2	2	3	1	0	1
5	0	0	1	1	3	2	0	1
6	0	0	1	1	2	1	0	0
7	1	0	0	1	2	1	1	0
8	1	0	0	2	2	2	0	0
9	0	0	0	0	2	0	1	0
10	1	0	0	2	0	2	0	0
11	0	0	0	1	0	1	0	0
12	1	0	0	0	4	0	0	0
13	1	0	0	0	1	2	0	0
14	0	0	0	0	1	1	0	0
15	1	0	0	2	4	1	0	0
16	0	0	0	0	0	0	2	1
17	1	1	0	0	1	0	1	0
18	0	0	0	0	4	0	1	0
19	1	0	1	1	3	0	1	0
20	2	0	1	3	3	5	0	0
21	0	0	1	2	5	1	1	0
22	1	1	0	5	3	0	5	0
23	1	0	0	8	4	0	2	0
24	1	1	3	5	8	2	2	1
25	0	2	1	5	1	4	1	1
26	1	2	2	3	4	6	3	2
27	0	1	1	3	4	6	1	1
28	0	0	1	5	1	7	1	1
29	0	0	1	9	3	3	0	0
30	1	2	3	3	6	4	1	2
31	0	0	2	7	6	2	0	1
32	2	0	1	5	1	4	1	1
33	0	1	3	2	1	2	1	0
34	0	1	1	2	5	3	0	0
35	0	0	0	2	3	0	1	0

3.16 Zuwanderung in den 16. Bezirk Straßgang nach Alter

Alter	9. Bez.	10. Bez.	11. Bez.	12. Bez.	13. Bez.	14. Bez.	15. Bez.	17. Bez.	Gesamt
0	1	0	0	0	0	4	0	0	11
1	0	1	0	2	0	2	4	0	24
2	1	0	1	0	2	4	2	1	19
3	0	0	0	0	0	1	3	1	10
4	0	0	0	0	0	1	1	2	14
5	0	0	0	1	1	2	2	1	15
6	0	0	0	1	0	2	0	1	9
7	0	1	1	0	0	0	3	0	11
8	0	0	0	0	0	0	2	0	9
9	0	0	0	0	0	2	1	0	6
10	0	1	0	0	1	1	2	0	10
11	0	0	0	1	0	1	0	0	4
12	0	0	0	0	1	4	0	0	10
13	0	0	0	1	0	1	1	0	7
14	0	0	1	0	1	2	0	0	6
15	0	0	0	0	0	1	1	0	10
16	0	1	0	0	0	2	2	1	9
17	0	0	0	0	0	3	1	0	8
18	2	1	0	0	0	3	4	0	15
19	0	0	0	2	0	0	2	1	12
20	0	0	2	0	1	5	1	0	23
21	0	0	1	0	3	1	4	0	19
22	1	0	0	0	1	2	3	4	26
23	0	2	1	0	0	5	3	3	29
24	1	0	1	0	1	5	3	1	35
25	0	0	1	1	0	3	2	4	26
26	0	1	2	0	1	8	4	0	39
27	1	0	0	0	0	7	4	2	31
28	0	0	0	0	0	4	4	2	26
29	0	0	1	1	1	2	3	0	24
30	0	1	2	1	2	5	4	2	39
31	0	2	0	0	1	5	6	0	32
32	0	0	2	1	1	5	2	1	27
33	1	0	0	1	1	2	0	3	18
34	0	0	0	1	1	1	0	1	16
35	1	1	1	1	0	5	1	1	17

3.16 Zuwanderung in den 16. Bezirk Straßgang nach Alter

Alter	1. Bez.	2. Bez.	3. Bez.	4. Bez.	5. Bez.	6. Bez.	7. Bez.	8. Bez.
36	1	0	1	7	2	2	0	1
37	0	0	1	1	4	5	0	2
38	0	0	1	1	4	2	2	0
39	0	0	3	0	3	1	2	0
40	0	0	0	1	3	3	0	0
41	0	0	2	0	0	2	0	0
42	1	0	2	0	2	3	1	1
43	1	0	0	3	3	0	0	0
44	0	1	1	0	1	1	1	0
45	0	0	2	2	1	0	1	0
46	0	0	0	0	4	0	0	0
47	0	0	1	0	4	0	2	0
48	0	3	0	0	2	1	1	0
49	1	0	0	1	2	2	1	1
50	0	0	0	2	2	0	0	0
51	0	0	3	1	1	0	1	0
52	0	0	0	1	2	0	0	0
53	0	1	1	1	4	0	1	0
54	0	0	0	0	1	0	0	0
55	0	0	0	1	1	0	3	0
56	0	0	0	0	0	0	0	0
57	0	0	0	0	0	0	0	0
58	0	0	0	0	0	0	0	0
59	0	0	0	0	1	1	0	0
60	0	0	0	1	0	1	0	0
61	0	0	2	0	0	1	0	0
62	0	0	1	0	0	0	0	0
64	0	0	0	0	0	0	0	0
65	0	0	0	1	2	0	0	0
66	0	0	1	2	0	0	0	0
67	0	0	0	0	0	1	0	1
70	0	0	0	0	0	0	0	0
74	0	0	0	1	1	0	0	0
75	0	0	0	0	0	0	0	0
76	0	0	0	0	0	0	0	1
78	0	0	1	0	0	0	0	0

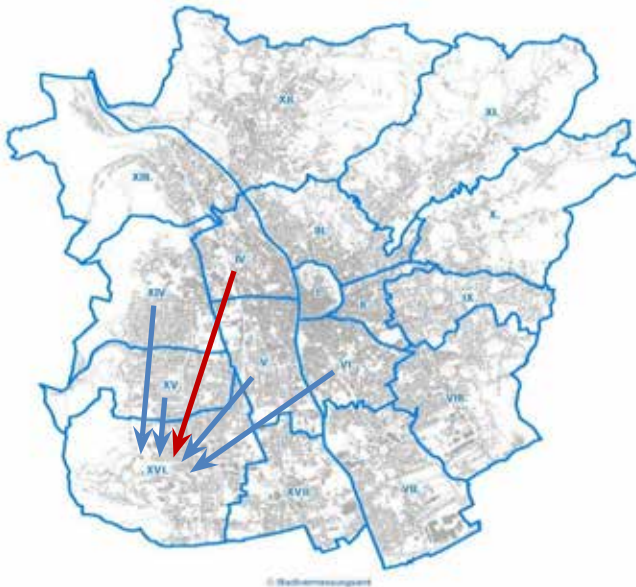
3.16 Zuwanderung in den 16. Bezirk Straßgang nach Alter

Alter	9. Bez.	10. Bez.	11. Bez.	12. Bez.	13. Bez.	14. Bez.	15. Bez.	17. Bez.	Gesamt
36	0	0	2	0	1	5	3	1	26
37	3	2	0	2	3	2	4	2	31
38	0	1	1	3	0	2	0	2	19
39	0	1	0	0	0	1	3	0	14
40	0	0	1	0	0	1	2	0	11
41	0	1	0	1	0	1	5	2	14
42	0	1	0	1	1	1	1	2	17
43	0	1	0	1	0	0	1	0	10
44	0	0	1	0	0	1	1	0	8
45	0	0	1	0	1	2	5	0	15
46	1	0	0	1	0	2	0	1	9
47	2	0	1	2	1	0	1	0	14
48	0	0	0	0	0	2	5	0	14
49	1	0	1	0	0	0	1	0	11
50	0	0	0	0	0	1	2	0	7
51	0	0	0	0	1	2	0	0	9
52	1	0	0	0	0	0	0	0	4
53	0	0	0	0	1	2	0	0	11
54	0	0	0	1	0	1	0	0	3
55	0	0	0	0	0	1	0	0	6
56	0	0	0	1	0	1	1	1	4
57	0	0	0	0	1	0	2	0	3
58	0	0	0	0	1	0	0	0	1
59	0	0	0	1	0	0	0	1	4
60	0	0	0	0	0	2	1	1	6
61	0	0	0	0	0	1	1	0	5
62	0	0	0	0	0	0	1	0	2
64	0	0	0	0	0	1	1	0	2
65	0	0	0	0	0	1	0	1	5
66	0	0	0	0	0	1	1	0	5
67	0	0	0	0	0	1	0	0	3
70	0	0	0	0	0	0	1	0	1
74	0	0	0	0	0	1	0	1	4
75	0	0	0	0	0	1	0	0	1
76	0	0	0	0	0	0	0	0	1
78	0	0	0	0	0	0	0	0	1

3.16 Zuwanderung in den 16. Bezirk Straßgang nach Alter

Alter	1. Bez.	2. Bez.	3. Bez.	4. Bez.	5. Bez.	6. Bez.	7. Bez.	8. Bez.
79	0	0	0	0	0	0	0	0
80	0	0	0	0	0	1	0	0
81	0	0	0	0	0	0	0	0
86	0	0	0	0	0	1	1	0
87	0	0	0	0	0	0	0	0
89	0	0	0	0	0	0	0	0
92	0	0	0	0	1	0	0	0
95	0	0	0	0	0	0	1	0
Gesamt	23	19	52	119	149	97	47	22

Zuwanderung in den 16. Bezirk Straßgang - stärkste Altergruppe 20 bis 29 Jahre

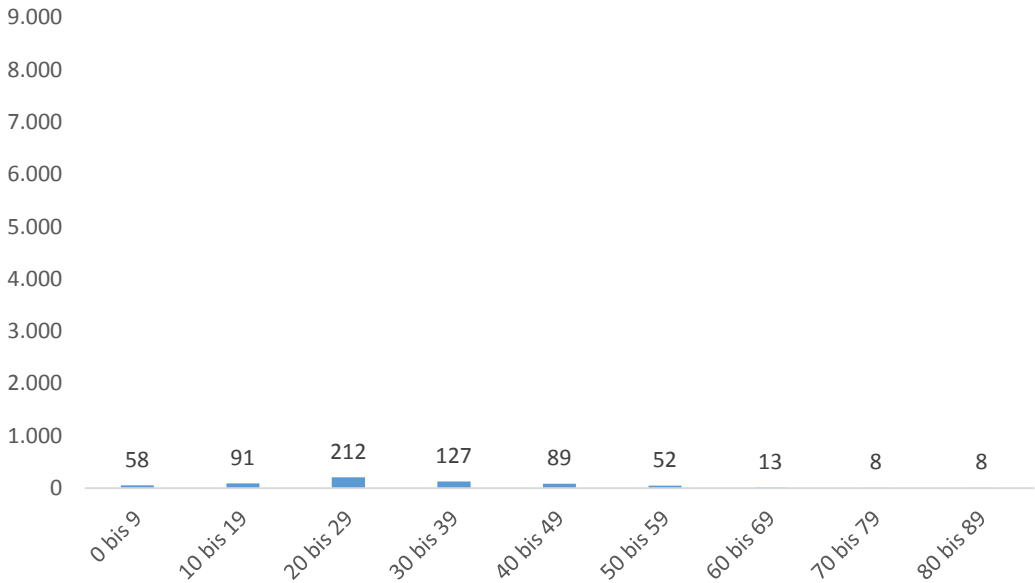


Top Ten	Anzahl
5. Bez. Gries	38
14. Bez. Eggenberg	30
6. Bez. Jakomini	28
4. Bez. Lend	20
3. Bez. Geidorf	18
17. Bez. Puntigam	18
15. Bez. Wetzelsdorf	17
7. Bez. Liebenau	14
12. Bez. Andritz	7
2. Bez. St. Leonhard	6

3.16 Zuwanderung in den 16. Bezirk Straßgang nach Alter

Alter	9. Bez.	10. Bez.	11. Bez.	12. Bez.	13. Bez.	14. Bez.	15. Bez.	17. Bez.	Gesamt
79	0	0	0	0	1	0	0	0	1
80	0	0	0	0	0	0	0	0	1
81	0	0	0	0	0	1	0	0	1
86	0	0	0	0	0	0	0	0	2
87	0	0	0	0	0	0	1	0	1
89	0	0	0	0	0	0	0	1	1
92	0	0	0	0	0	0	0	0	1
95	0	0	0	0	0	0	0	0	1
Gesamt	17	19	25	29	32	139	119	48	956

Zuwanderung in den 16. Bezirk Straßgang nach Altersgruppen



3.17 Zuwanderung in den 17. Bezirk Puntigam nach Alter

Alter	1. Bez.	2. Bez.	3. Bez.	4. Bez.	5. Bez.	6. Bez.	7. Bez.	8. Bez.
0	0	0	1	1	2	3	0	1
1	0	0	0	3	1	1	2	1
2	0	0	0	3	4	2	0	0
3	0	0	0	0	1	1	1	0
4	1	0	1	2	5	0	0	1
5	0	0	0	5	1	1	1	1
6	1	0	1	2	1	2	2	0
7	0	0	0	2	1	1	3	0
8	1	0	1	2	4	0	0	0
9	0	0	1	1	0	2	2	0
10	0	0	0	1	3	0	1	0
11	0	0	0	0	3	1	1	0
12	0	0	0	1	4	0	1	0
13	0	0	0	1	4	0	2	0
14	0	0	0	0	4	0	2	0
15	0	0	0	1	4	4	3	0
16	0	0	0	0	3	4	1	0
17	0	0	0	2	2	2	3	0
18	0	0	0	3	2	0	1	0
19	0	0	0	3	2	5	0	0
20	0	2	2	2	4	1	0	1
21	0	0	1	0	2	1	1	0
22	0	2	2	1	3	3	1	1
23	0	1	1	2	1	1	2	1
24	0	0	2	3	4	2	1	0
25	0	1	0	4	6	2	2	1
26	2	0	2	3	2	2	1	0
27	1	2	2	0	5	3	1	3
28	0	0	0	1	4	4	1	0
29	0	2	1	3	5	5	0	0
30	0	1	0	4	3	1	2	0
31	0	1	1	2	4	2	3	2
32	0	0	1	1	2	1	1	2
33	0	0	1	2	1	0	2	1
34	0	0	0	2	6	0	1	1
35	0	0	1	1	2	1	1	0

3.17 Zuwanderung in den 17. Bezirk Puntigam nach Alter

Alter	9. Bez.	10. Bez.	11. Bez.	12. Bez.	13. Bez.	14. Bez.	15. Bez.	16. Bez.	Gesamt
0	0	0	0	0	0	3	1	0	12
1	1	0	0	0	0	1	0	2	12
2	1	0	0	0	0	4	0	1	15
3	0	0	0	1	0	2	0	2	8
4	0	0	0	1	0	1	2	0	14
5	0	0	0	2	3	2	1	2	19
6	1	0	0	0	1	3	1	1	16
7	0	0	0	1	0	0	1	0	9
8	0	0	0	0	1	0	1	0	10
9	0	0	0	0	0	2	0	0	8
10	0	0	0	1	1	0	0	1	8
11	0	0	0	0	0	1	0	0	6
12	0	0	0	0	0	0	0	0	6
13	0	0	0	0	1	0	0	0	8
14	0	0	0	0	0	0	0	1	7
15	0	0	0	0	1	0	0	0	13
16	0	0	0	0	0	1	0	0	9
17	0	0	0	0	1	1	0	1	12
18	0	0	0	0	0	3	0	0	9
19	0	0	0	0	0	0	1	2	13
20	0	0	0	0	0	1	0	2	15
21	0	0	0	1	1	0	1	3	11
22	0	0	0	0	1	1	3	3	21
23	0	0	0	1	1	2	0	8	21
24	0	0	0	1	1	1	1	0	16
25	0	0	0	0	3	2	1	0	22
26	0	0	0	0	0	1	0	0	13
27	0	0	0	0	0	4	1	1	23
28	0	0	1	1	0	1	0	0	13
29	0	0	1	0	0	2	3	1	23
30	2	0	0	1	2	0	2	2	20
31	0	0	0	2	0	5	0	4	26
32	1	0	2	0	0	1	2	1	15
33	1	0	0	2	0	2	0	1	13
34	0	0	0	0	1	2	0	1	14
35	1	0	0	2	1	1	0	4	15

3.17 Zuwanderung in den 17. Bezirk Puntigam nach Alter

Alter	1. Bez.	2. Bez.	3. Bez.	4. Bez.	5. Bez.	6. Bez.	7. Bez.	8. Bez.
36	0	0	0	1	3	2	1	0
37	0	0	0	0	5	0	0	0
38	0	0	0	1	5	0	1	0
39	0	0	0	3	3	0	1	0
40	0	0	0	1	1	3	2	0
41	1	0	2	1	3	1	2	0
42	0	0	0	1	5	0	1	0
43	1	1	0	0	1	1	1	2
44	0	0	1	0	1	2	0	0
45	0	0	0	1	3	4	2	0
46	0	0	0	1	5	2	2	0
47	0	0	0	1	2	1	1	0
48	0	1	1	0	4	3	3	1
49	0	0	0	1	4	4	2	0
50	0	0	0	0	1	1	2	1
51	0	0	1	0	1	0	1	0
52	0	0	0	1	1	2	0	0
53	0	0	0	1	0	1	2	0
54	0	0	0	0	1	0	1	1
55	1	0	0	0	1	2	2	0
57	1	0	0	1	1	1	2	0
58	0	0	0	0	1	0	0	0
59	0	0	0	0	1	0	0	0
60	0	0	0	0	0	0	0	0
61	0	0	0	1	0	0	0	0
62	0	0	1	0	1	0	0	0
63	0	0	0	1	1	1	0	0
64	0	0	0	0	0	0	0	1
66	0	0	0	1	1	0	0	0
67	0	0	0	0	1	0	0	0
68	0	0	0	0	0	0	0	0
70	0	0	0	0	0	1	0	0
72	0	0	0	0	0	0	1	1
73	0	0	0	0	1	1	0	0
74	0	0	0	0	0	0	0	0
76	0	0	0	0	0	1	1	0

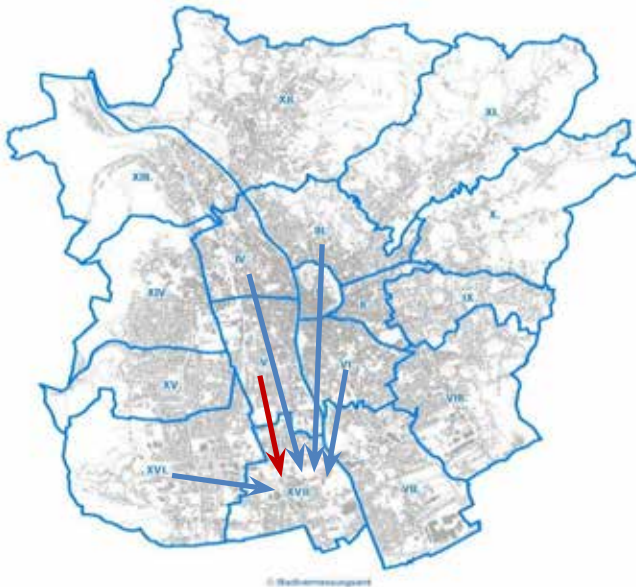
3.17 Zuwanderung in den 17. Bezirk Puntigam nach Alter

Alter	9. Bez.	10. Bez.	11. Bez.	12. Bez.	13. Bez.	14. Bez.	15. Bez.	16. Bez.	Gesamt
36	1	0	1	1	1	0	1	2	14
37	0	0	0	0	2	0	1	1	9
38	1	0	0	1	0	1	0	1	11
39	0	0	0	0	0	2	0	2	11
40	0	0	0	0	0	0	0	0	7
41	1	0	0	0	0	1	0	0	12
42	0	0	0	1	0	1	1	0	10
43	2	0	1	0	1	0	1	0	12
44	0	0	0	1	2	2	0	1	10
45	1	0	0	1	0	0	0	2	14
46	0	0	0	0	0	1	3	1	15
47	0	0	0	0	0	1	0	1	7
48	0	0	0	0	1	2	0	1	17
49	0	0	0	0	0	1	1	1	14
50	0	0	0	0	0	1	0	0	6
51	0	0	0	0	1	0	0	1	5
52	0	0	0	0	0	1	0	0	5
53	0	0	0	0	0	0	0	1	5
54	0	0	0	1	0	0	0	0	4
55	0	0	0	0	0	1	0	0	7
57	0	0	0	0	0	0	0	1	7
58	0	0	0	0	0	0	0	1	2
59	0	0	0	0	1	1	0	0	3
60	0	0	0	0	0	1	0	0	1
61	0	0	0	0	0	1	0	0	2
62	0	0	0	0	0	0	0	1	3
63	0	0	1	0	0	0	0	0	4
64	0	0	0	0	0	1	0	0	2
66	0	0	0	0	0	0	0	0	2
67	0	0	0	0	0	0	0	0	1
68	0	0	0	0	0	0	0	1	1
70	0	0	0	0	0	0	0	0	1
72	0	0	0	0	1	0	0	0	3
73	0	0	0	0	0	1	0	0	3
74	0	0	0	0	0	1	0	0	1
76	0	0	0	0	0	0	0	0	2

3.17 Zuwanderung in den 17. Bezirk Puntigam nach Alter

Alter	1. Bez.	2. Bez.	3. Bez.	4. Bez.	5. Bez.	6. Bez.	7. Bez.	8. Bez.
78	0	0	0	0	0	0	0	0
82	1	0	0	0	0	0	0	0
83	0	0	0	0	0	0	0	0
85	0	0	0	0	0	1	0	0
87	0	0	0	0	0	0	0	0
Gesamt	11	14	28	82	163	93	77	24

Zuwanderung in den 17. Bezirk Puntigam - stärkste Altergruppe 20 bis 29 Jahre



Top Ten	Anzahl
5. Bez. Gries	27
6. Bez. Jakomini	23
4. Bez. Lend	22
3. Bez. Geidorf	16
16. Bez. Straßgang	16
14. Bez. Eggenberg	11
2. Bez. St.Leonhard	10
7. Bez. Liebenau	10
15. Bez. Wetzelsdorf	8
8. Bez. St.Peter	6

3.17 Zuwanderung in den 17. Bezirk Puntigam nach Alter

Alter	9. Bez.	10. Bez.	11. Bez.	12. Bez.	13. Bez.	14. Bez.	15. Bez.	16. Bez.	Gesamt
78	0	0	0	1	0	0	0	0	1
82	0	0	0	0	0	0	0	0	1
83	0	0	0	0	1	0	0	0	1
85	0	0	0	0	0	0	0	0	1
87	0	1	0	0	0	0	0	0	1
Gesamt	14	1	7	24	31	71	30	63	733

Zuwanderung in den 17. Bezirk Puntigam nach Altersgruppen

