



Geburten- und Vornamenstatistik der Landeshauptstadt Graz

Stand 1.1.2009

Herausgeber/Herstellung

Magistrat Graz - Präsidialamt
Referat für Statistik, Druckerei und Kopierservice
8011 Graz, Hauptplatz 1
Tel.: 0316/872-2340
E-Mail: statistik@stadt.graz.at
<http://www.graz.at/statistik>

Für den Inhalt verantwortlich

Magistrat Graz - BürgerInnenamt
Referat 2 - Standesamt
8011 Graz, Joanneumring 6
Tel.: 0316/872-5200
E-Mail: standesamt@stadt.graz.at
<http://www.graz.at>

Titelseite Luftbild: Magistrat Graz, Stadtvermessungsamt

Ausgabe: April 2009

Publikationsnummer: 0004_2009

Vorwort des Stadtrates

„Nomen est omen“



„Nomen est omen“ heißt ein altes Sprichwort, der Name ist ein Zeichen, der Name hat eine Bedeutung. Früher wurden Namen viel mehr mit konkreten Lebenssituationen, mit konkreten Wünschen für das neugeborene Kind, einem Sinn für sein Leben, seiner Aufgabe in der Familie oder Gesellschaft verbunden. Heute werden Namen oft nur noch nach Geschmack vergeben, auch ein aktueller Fernsehstar oder eine erfolgreiche Sportlerin dienen gerne als „Namensgeber“. Den eigenen Namen konnten wir nicht selbst aussuchen, wir haben ihn bekommen. Viele Menschen lieben ihren Namen geradezu und hören ihn gern – andere kämpfen ein Leben lang damit und möchten sich gar umbenennen. Das Vermächtnis, das uns unsere Eltern mit unseren Namen gegeben haben, begegnet uns gezwungenermaßen ein Leben lang.

Die hier zusammengestellte Broschüre über die Geburten- und Vornamenstatistik gibt Ihnen einen Überblick über die Namensgebungen in der Landeshauptstadt Graz und ist eine interessante Lektüre, und vielleicht findet sich auch die eine oder andere Anregung darunter.

Ich wünsche Ihnen viel Spaß beim Lesen und heiße jeden weiteren in Graz geborenen Erdenbürger, gleich welchen Vornamens, sehr herzlich willkommen.

A handwritten signature in black ink, consisting of several overlapping loops and lines, appearing to be the name 'Eisel-Eiselsberg'.

Stadtrat Eisel-Eiselsberg.

Inhaltsverzeichnis

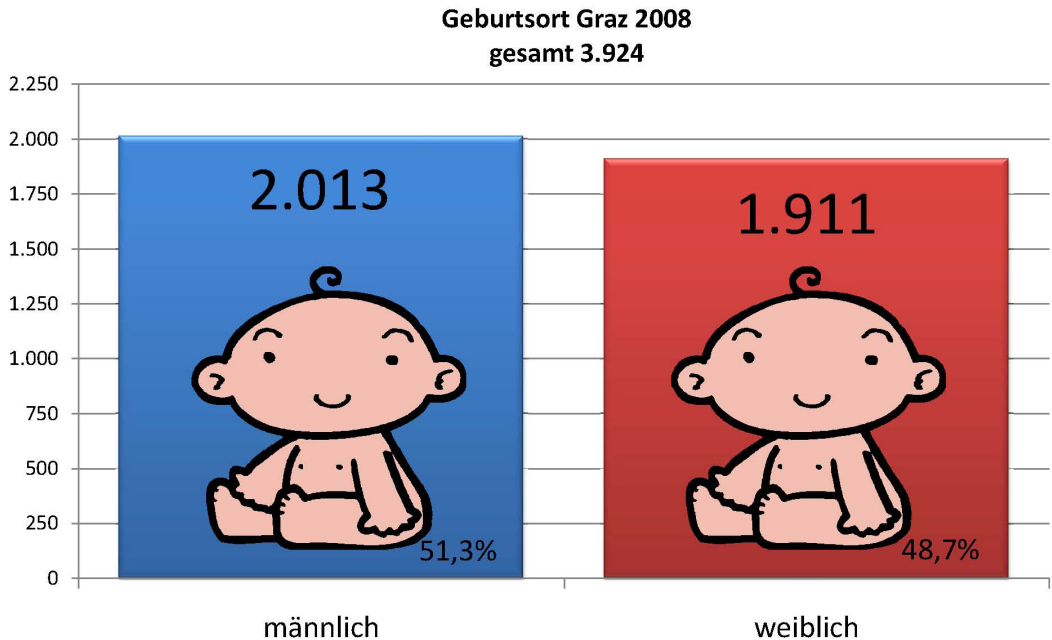
1.	Geburten in der Stadt Graz 2008.....	7
1.1	Anzahl der Geburten mit Geburtsort Graz 2008.....	7
1.2	Anzahl der Geburten mit Geburtsort Graz nach Status 2008	7
1.3	Entwicklung der Anzahl der Geburten mit Geburtsort Graz 2004 - 2008	7
1.4	Entwicklung der Anzahl der Geburten mit Geburtsort Graz	8
	nach Status 2004 - 2008	
1.5	Entwicklung der Anzahl der Geburten mit Geburtsort Graz	8
	nach Staatsangehörigkeit 2004 - 2008 - Grafik	
1.6	Entwicklung der Anzahl der Geburten mit Geburtsort Graz	8
	nach Staatsangehörigkeit 2004 - 2008	
1.7	Entwicklung der Anzahl der Geburten mit Geburtsort Graz	8
	nach Staatsangehörigkeit 2004 - 2008 in Prozenten	
1.8	Anzahl der Geburten mit Geburtsort Graz	9
	nach Staatsangehörigkeit 2008	
	Anzahl der Geburten mit Geburtsort Graz	
1.9	Anzahl der Geburten mit Geburtsort Graz nach Wohnort	10
	des ehelichen Kindes 2008	
1.10	Anzahl der Geburten mit Geburtsort Graz nach Wohnort des unehelichen Kindes mit Vaterschaftsanerkennung 2008	10
1.11	Anzahl der Geburten mit Geburtsort Graz nach Wohnort des unehelichen Kindes ohne Vaterschaftsanerkennung 2008	10
1.12	Anzahl der Geburten mit Geburtsort Graz nach	10
	Wohnort der Eltern 2008	
1.13	Anzahl der Geburten mit Geburtsort Graz	11
	nach Staatsangehörigkeit der Eltern 2008	
	Anzahl der Geburten mit Geburtsort Graz	
	nach Staatsangehörigkeit der Eltern 2008 (Fortsetzung)	
1.14	Anzahl der Geburten mit Geburtsort Graz	13
	nach Geburtsstaat der Eltern 2008	
	Anzahl der Geburten mit Geburtsort Graz	
	nach Geburtsstaat der Eltern 2008 (Fortsetzung)	
1.15	Anzahl der Geburten mit Geburtsort Graz nach Staatsbürgerschaft	15
	Österreich / Nicht Österreich der Eltern 2008	
1.16	Anzahl der Geburten mit Geburtsort Graz nach Geburtsland	15
	Österreich / Nicht Österreich der Eltern 2008	
1.17	Anzahl der Geburten mit Geburtsort Graz nach.....	16
	Religionsbekenntnis der Eltern 2008	
1.18	Anzahl der Geburten mit Geburtsort Graz nach.....	16
	Geburtsbezirk bzw. Geburtsklinik	
1.19	Anzahl der Geburten mit Geburtsort Graz nach.....	17
	Geburtsstunde	

2.	Vornamen in der Stadt Graz 2008	18
2.1	Vornamen der in Graz geborenen Knaben 2008..... (Anzahl 10 und mehr)	18
2.2	Vornamen der in Graz geborenen Knaben 2008..... (Anzahl kleiner 10)	18
2.3	Vornamen der in Graz geborenen Mädchen 2008	19
	(Anzahl 10 und mehr)	
2.4	Vornamen der in Graz geborenen Mädchen 2008	19
	(Anzahl kleiner 10)	
2.5	Vornamen der männlichen Grazer Wohnbevölkerung	20
	Stand 1.1.2009 (Top 100)	
2.6	Vornamen der weiblichen Grazer Wohnbevölkerung.....	21
	Stand 1.1.2009 (Top 100)	
2.7	Vornamen der männlichen und weiblichen Grazer Wohnbevölkerung	22
	nach Geburtsjahren (Top 10) Stand 1.1.2009	
2.8	Die zehn häufigsten Babynamen des Jahres 2007	24
	in Österreich	

Datenquellen:
Magistrat Graz, BürgerInnenamt
Statistik Austria

1. Geburten in der Stadt Graz 2008

1.1 Anzahl der Geburten mit Geburtsort Graz 2008



1.2 Anzahl der Geburten mit Geburtsort Graz nach Status 2008

Geburten nach Status	männlich	männl. %	weiblich	weibl. %	Gesamt	Ges. %
ehelich	1.233	30,73%	1.154	30,16%	2.387	60,89%
unehelich	780	20,09%	757	19,02%	1.537	39,11%
davon mit Vaterschaftsanerkennung	695	18,20%	686	16,59%	1.381	34,80%
davon ohne Vaterschaftsanerkennung	85	1,88%	71	2,43%	156	4,31%
Gesamt	2.013	50,82%	1.911	49,18%	3.924	

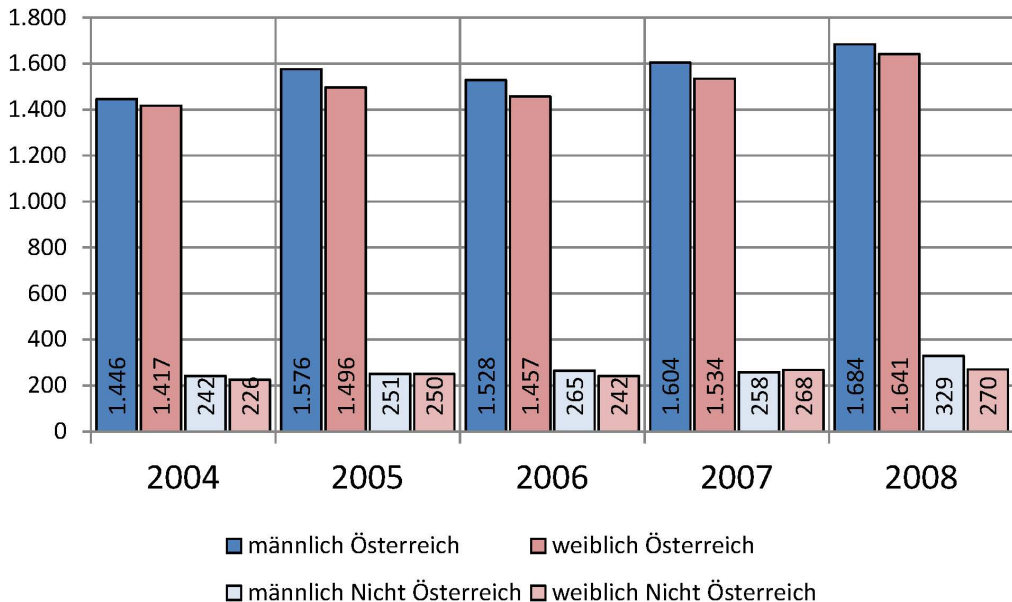
1.3 Entwicklung der Anzahl der Geburten mit Geburtsort Graz 2004 - 2008

Jahr	männlich	männl. %	weiblich	weibl. %	Gesamt	+/- % Vorjahr
2004	1.688	50,68%	1.643	49,32%	3.331	
2005	1.827	51,13%	1.746	48,87%	3.573	+7,27%
2006	1.793	51,35%	1.699	48,65%	3.492	-2,27%
2007	1.862	50,82%	1.802	49,18%	3.664	+4,93%
2008	2.013	51,30%	1.911	48,70%	3.924	+7,10%

1.4 Entwicklung der Anzahl der Geburten mit Geburtsort Graz nach Status 2004 - 2008

Geburten nach Status	2004	2004 %	2005	2005 %	2006	2006 %	2007	2007 %	2008	2008 %
ehelich	2.084	62,56%	2.207	61,77%	2.258	64,66%	2.231	60,89%	2.387	60,83%
unehelich	1.247	37,44%	1.366	38,23%	1.234	35,34%	1.433	39,11%	1.537	39,17%
davon mit Vaterschaftsanerkennung	1.051	31,55%	1.178	32,97%	1.075	30,78%	1.275	34,80%	1.381	35,19%
davon ohne Vaterschaftsanerkennung	196	5,88%	188	5,26%	159	4,55%	158	4,31%	156	3,98%
Gesamt	3.331		3.573		3.492		3.664		3.924	

1.5 Entwicklung der Anzahl der Geburten mit Geburtsort Graz nach Staatsangehörigkeit 2004 - 2008 - Grafik



1.6 Entwicklung der Anzahl der Geburten mit Geburtsort Graz nach Staatsangehörigkeit 2004 - 2008

	2004			2005			2006			2007			2008		
	männl.	weibl.	Ges.	männl.	weibl.	Ges.	männl.	weibl.	Ges.	männl.	weibl.	Ges.	männl.	weibl.	Ges.
Österreicher	1.446	1.417	2.863	1.576	1.496	3.072	1.528	1.457	2.985	1.604	1.534	3.138	1.684	1.641	3.325
Nicht Österreicher	242	226	468	251	250	501	265	242	507	258	268	526	329	270	599
Gesamt	1.688	1.643	3.331	1.827	1.746	3.573	1.793	1.699	3.492	1.862	1.802	3.664	2.013	1.911	3.924

1.7 Entwicklung der Anzahl der Geburten mit Geburtsort Graz nach Staatsangehörigkeit 2004 - 2008 in Prozenten

	2004			2005			2006			2007			2008		
	männl.	weibl.	Ges.	männl.	weibl.	Ges.	männl.	weibl.	Ges.	männl.	weibl.	Ges.	männl.	weibl.	Ges.
Österreicher	43,41%	42,54%	85,95%	44,11%	41,87%	85,98%	43,76%	41,72%	85,48%	43,78%	41,87%	85,64%	42,92%	41,82%	84,73%
Nicht Österreicher	7,27%	6,78%	14,05%	7,02%	7,00%	14,02%	7,59%	6,93%	14,52%	7,04%	7,31%	14,36%	8,38%	6,88%	15,27%
Gesamt	50,68%	49,32%	100,00%	51,13%	48,87%	100,00%	51,35%	48,65%	100,00%	50,82%	49,18%	100,00%	51,30%	48,70%	100,00%

1.8 Anzahl der Geburten mit Geburtsort Graz nach Staatsangehörigkeit 2008

Geburten nach Staatsangehörigkeit	männlich	weiblich	Gesamt
Österreich (85,10%)	1.684	1.641	3.325
Türkei (2,13%)	48	36	84
Ungeklärt (1,59%)	26	36	62
Deutschland (1,51%)	29	30	59
Bosnien und Herzegowina (1,28%)	30	20	50
Rumänien (1,15%)	24	21	45
Kroatien (0,82%)	20	12	32
Ägypten (0,59%)	15	8	23
Russische Föderation (0,51%)	9	11	20
Serbien (0,51%)	11	9	20
Nigeria (0,46%)	12	6	18
Kosovo (0,36%)	10	4	14
Mazedonien (0,36%)	7	7	14
Slowenien (0,33%)	3	10	13
Ungarn (0,33%)	8	5	13
Frankreich (0,26%)	6	4	10
Italien (0,20%)	3	5	8
Niederlande (0,20%)	4	4	8
Slowakei (0,20%)	7	1	8
Polen (0,18%)	3	4	7
Armenien (0,15%)	3	3	6
Bulgarien (0,15%)	5	1	6
Afghanistan (0,13%)	1	4	5
China (Volksrepublik) (0,13%)	3	2	5
Ghana (0,13%)	3	2	5
Pakistan (0,10%)	2	2	4
Vereinigtes Königreich (0,10%)	2	2	4
Georgien (0,08%)	1	2	3
Tschechische Republik (0,08%)	1	2	3
Ukraine (0,08%)	1	2	3
Angola (0,05%)	0	2	2
Argentinien (0,05%)	1	1	2
Belgien (0,05%)	1	1	2
Dominikanische Republik (0,05%)	2	0	2
Griechenland (0,05%)	2	0	2
Iran (0,05%)	2	0	2
Jordanien (0,05%)	1	1	2
Marokko (0,05%)	1	1	2
Philippinen (0,05%)	2	0	2
Schweiz (0,05%)	2	0	2
Simbabwe (0,05%)	2	0	2
Spanien (0,05%)	1	1	2
Vereinigte Staaten (0,05%)	2	0	2
Bangladesch (0,03%)	0	1	1
Belarus (0,03%)	1	0	1
Brasilien (0,03%)	0	1	1
Estland (0,03%)	0	1	1
Indonesien (0,03%)	0	1	1
Irland (0,03%)	1	0	1

Anzahl der Geburten mit Geburtsort Graz nach Staatsangehörigkeit 2008 (Fortsetzung)

Geburten nach Staatsangehörigkeit	männlich	weiblich	Gesamt
Kanada (0,03%)	0	1	1
Kenia (0,03%)	1	0	1
Kirgisistan (0,03%)	1	0	1
Korea, Republik (Süd-) (0,03%)	1	0	1
Libanon (0,03%)	1	0	1
Luxemburg (0,03%)	0	1	1
Mali (0,03%)	1	0	1
Mexiko (0,03%)	1	0	1
Mongolei (0,03%)	1	0	1
Montenegro (0,03%)	0	1	1
Portugal (0,03%)	0	1	1
Schweden (0,03%)	1	0	1
Thailand (0,03%)	1	0	1
Tunesien (0,03%)	1	0	1
Vietnam (0,03%)	1	0	1
Gesamt	2.013	1.911	3.924

1.9 Anzahl der Geburten mit Geburtsort Graz nach Wohnort des ehelichen Kindes 2008

Geburten nach Wohnort des Kindes ehelich	männlich	männl. %	weiblich	weibl. %	Gesamt	Ges. %
Graz	779	32,64%	717	30,04%	1.496	62,67%
Auswärtige Wohnorte	454	19,02%	437	18,31%	891	37,33%
Gesamt	1.233	51,65%	1.154	48,35%	2.387	

1.10 Anzahl der Geburten mit Geburtsort Graz nach Wohnort des unehelichen Kindes mit Vaterschaftsanerkennung 2008

Geburten nach Wohnort des Kindes unehelich mit Vaterschaftsanerkennung	männlich	männl. %	weiblich	weibl. %	Gesamt	Ges. %
Graz	365	26,43%	362	26,21%	727	52,64%
Auswärtige Wohnorte	330	23,90%	324	23,46%	654	47,36%
Gesamt	695	50,33%	686	49,67%	1.381	

1.11 Anzahl der Geburten mit Geburtsort Graz nach Wohnort des unehelichen Kindes ohne Vaterschaftsanerkennung 2008

Geburten nach Wohnort des Kindes unehelich ohne Vaterschaftsanerkennung	männlich	männl. %	weiblich	weibl. %	Gesamt	Ges. %
Graz	56	35,90%	50	32,05%	106	67,95%
Auswärtige Wohnorte	29	18,59%	21	13,46%	50	32,05%
Gesamt	85	54,49%	71	45,51%	156	

1.12 Anzahl der Geburten mit Geburtsort Graz nach Wohnort der Eltern 2008

Geburten nach Wohnort der Eltern	Vater	Vater %	Mutter	Mutter %
Graz	2.117	53,96%	2.329	59,37%
Auswärtige Wohnorte	1.651	42,09%	1.595	40,63%
Gesamt	3.768		3.924	

1.13 Anzahl der Geburten mit Geburtsort Graz nach Staatsangehörigkeit der Eltern 2008

Staatsangehörigkeit der Mutter	Anzahl	Staatsangehörigkeit des Vaters	Gesamt
Österreich	2.932	Österreich	2.973
Türkei	160	Türkei	130
Bosnien und Herzegowina	74	Bosnien und Herzegowina	98
Rumänien	70	Deutschland	75
Deutschland	69	Kroatien	55
Kroatien	63	Rumänien	44
Ägypten	39	Russische Föderation, (Kfl.)	33
Kosovo	38	Serbien	32
Nigeria	37	Nigeria	31
Russische Föderation, (Kfl.)	37	Ägypten	27
Serbien	36	Italien	20
Russische Föderation	31	Russische Föderation	20
Ungarn	24	Kosovo	18
Mazedonien	20	Mazedonien	16
Slowenien	18	Slowenien	13
Frankreich	13	Niederlande	12
Slowakei	13	Afghanistan, (Kfl.)	9
Italien	11	Frankreich	9
Polen	11	Ungarn	8
Ukraine	11	Polen	7
Bulgarien	10	Bulgarien	6
Ghana	10	Serbien und Montenegro	6
Vereinigte Staaten	9	Vereinigtes Königreich	6
Afghanistan, (Kfl.)	7	Afghanistan	5
Marokko	7	China (Volksrepublik)	5
Pakistan	7	Kanada	5
Armenien	6	Pakistan	5
China (Volksrepublik)	6	Armenien	4
Tunesien	6	Dominikanische Republik	4
Afghanistan	5	Flüchtling aus dem Staat Afghanistan	4
Dominikanische Republik	5	Ghana	4
Flüchtling aus dem Staat Afghanistan	5	Irland	4
Brasilien	4	Schweiz	4
Iran	4	Argentinien	3
Japan	4	Belgien	3
Philippinen	4	Gambia	3
Schweiz	4	Griechenland	3
Tschechische Republik	4	Iran	3
Albanien	3	Schweden	3
Argentinien	3	Spanien	3
Belarus	3	Ukraine	3
Georgien	3	Vereinigte Staaten	3
Lettland	3	Georgien	2
Niederlande	3	Kongo, Demokratische Republik (Kinshasa), (Kfl.)	2
Serbien und Montenegro	3	Marokko	2
Spanien	3	Mexiko	2
Südafrika	3	Philippinen	2
Thailand	3	Simbabwe	2
Türkei, (Kfl.)	3	Slowakei	2
Vereinigtes Königreich	3	St. Vincent und die Grenadinen	2
Angola	2	Tschechische Republik	2

Anzahl der Geburten mit Geburtsort Graz nach Staatsangehörigkeit der Eltern 2008 (Fortsetzung)

Staatsangehörigkeit der Mutter	Anzahl	Staatsangehörigkeit des Vaters	Gesamt
Bangladesch	2	Türkei, (Kfl.)	2
Griechenland	2	Albanien	1
Indien	2	Algerien	1
Irland	2	Angola	1
Kambodscha	2	Australien	1
Kanada	2	Bangladesch	1
Kolumbien	2	Bosnien und Herzegowina, (Kfl.)	1
Kongo, Demokratische Republik (Kinshasa)	2	Brasilien	1
Korea, Republik (Süd-)	2	Chile	1
Mongolei	2	China (Volksrepublik), (Kfl.)	1
Peru	2	Estland	1
Schweden	2	Flüchtling aus dem Staat Kamerun	1
Simbabwe	2	Flüchtling aus dem Staat Russische Föderation	1
Ungeklärt	2	Indonesien	1
Venezuela	2	Irak, (Kfl.)	1
Vietnam	2	Iran, (Kfl.)	1
Aserbaidshan, (Kfl.)	1	Jordanien	1
Belgien	1	Kamerun, (Kfl.)	1
Bolivien	1	Korea, Republik (Süd-)	1
Cote d'Ivoire	1	Libanon	1
Ecuador	1	Mali	1
Estland	1	Mongolei	1
Flüchtling aus dem Staat Belarus	1	Montenegro	1
Flüchtling aus dem Staat Kongo	1	Neuseeland	1
Flüchtling aus dem Staat Russische Föderation	1	Portugal	1
Indonesien	1	Sudan	1
Iran, (Kfl.)	1	Tunesien	1
Island	1	Vietnam	1
Israel	1		
Jordanien	1		
Kamerun	1		
Kamerun, (Kfl.)	1		
Kenia	1		
Kirgisistan	1		
Kongo, Demokratische Republik (Kinshasa), (Kfl.)	1		
Kuba	1		
Libanon	1		
Luxemburg	1		
Mali	1		
Moldau	1		
Moldavien	1		
Montenegro	1		
Nepal	1		
Neuseeland	1		
Palästina	1		
Ruanda	1		
Sudan	1		

1.14 Anzahl der Geburten mit Geburtsort Graz nach Geburtsstaat der Eltern 2008

Geburtsstaat der Mutter	Anzahl	Geburtsstaat des Vaters	Gesamt
Österreich	2629	Österreich	2617
Türkei	201	Türkei	215
Bosnien und Herzegowina	170	Bosnien und Herzegowina	170
Deutschland	97	Deutschland	105
Rumänien	94	Rumänien	63
Russische Föderation	69	Kosovo	57
Serbien	57	Nigeria	57
Kosovo	56	Russische Föderation	54
Kroatien	47	Ägypten	51
Nigeria	47	Serbien	46
Ägypten	46	Kroatien	29
Mazedonien	23	Mazedonien	26
Ungarn	23	Afghanistan	24
Ghana	21	Italien	22
Afghanistan	18	Slowenien	15
Slowenien	17	Ghana	12
Slowakei	16	Bulgarien	10
Dominikanische Republik	14	Iran	10
Frankreich	14	Tunesien	9
Polen	14	Niederlande	8
Ukraine	13	Frankreich	7
China (Volksrepublik)	11	Polen	7
Iran	11	Ungarn	7
Bulgarien	10	Pakistan	6
Italien	9	Serbien und Montenegro	6
Pakistan	8	Argentinien	5
Philippinen	8	China (Volksrepublik)	5
Marokko	7	Kanada	5
Schweiz	7	Slowakei	5
Tunesien	7	Vereinigte Staaten	5
Albanien	6	Vereinigtes Königreich	5
Armenien	6	Albanien	4
Tschechische Republik	6	Dominikanische Republik	4
Vereinigte Staaten	6	Gambia	4
Brasilien	5	Kamerun	4
Kanada	5	Marokko	4
Vereinigtes Königreich	5	Schweiz	4
Belarus	4	Armenien	3
Georgien	4	Australien	3
Japan	4	Belgien	3
Kongo, Demokratische Republik (Kinshasa)	4	Georgien	3
Serbien und Montenegro	4	Irland	3
Südafrika	4	Kambodscha	3
Algerien	3	Kenia	3
Argentinien	3	Kongo, Demokratische Republik (Kinshasa)	3
Indien	3	Simbabwe	3
Kambodscha	3	Spanien	3
Kasachstan	3	Sudan	3
Korea, Republik (Süd-)	3	Tschechische Republik	3
Lettland	3	Vietnam	3
Mexiko	3	Angola	2

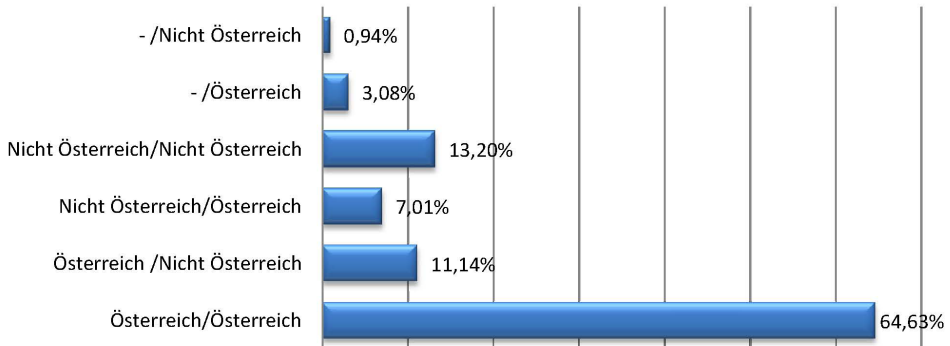
Anzahl der Geburten mit Geburtsort Graz nach Geburtsstaat der Eltern 2008 (Fortsetzung)

Geburtsstaat der Mutter	Anzahl	Geburtsstaat des Vaters	Gesamt
Peru	3	Bangladesch	2
Spanien	3	Irak	2
Thailand	3	Kasachstan	2
Angola	2	Mexiko	2
Bangladesch	2	Mongolei	2
Belgien	2	Philippinen	2
Bolivien	2	St. Vincent und die Grenadinen	2
Griechenland	2	Ukraine	2
Irak	2	Algerien	1
Kamerun	2	Aserbajdschan	1
Kolumbien	2	Brasilien	1
Mongolei	2	Chile	1
Niederlande	2	Dänemark	1
Saudi-Arabien	2	Estland	1
Schweden	2	Indien	1
Simbabwe	2	Indonesien	1
Venezuela	2	Israel	1
Vietnam	2	Jugoslawien	1
Aserbajdschan	1	Korea, Republik (Süd-)	1
Cote d'Ivoire	1	Kuba	1
Ecuador	1	Kuwait	1
Estland	1	Libanon	1
Finnland	1	Liberia	1
Gambia	1	Libyen	1
Indonesien	1	Mali	1
Irland	1	Montenegro	1
Island	1	Neuseeland	1
Israel	1	Portugal	1
Jugoslawien	1	Sri Lanka	1
Kenia	1	Südafrika	1
Kirgisistan	1		
Kuba	1		
Libanon	1		
Luxemburg	1		
Mali	1		
Moldau	1		
Moldavien	1		
Nepal	1		
Norwegen	1		
Ruanda	1		
Senegal	1		
Sudan	1		
Turkmenistan	1		

1.15 Anzahl der Geburten mit Geburtsort Graz nach Staatsbürgerschaft Österreich / Nicht Österreich der Eltern 2008

2008		
Staatsbürgerschaft des Vaters	Staatsbürgerschaft der Mutter	Anzahl
Österreich	Österreich	2.537
Österreich	Nicht Österreich	437
Nicht Österreich	Österreich	275
Nicht Österreich	Nicht Österreich	519
kein Vater	Österreich	121
kein Vater	Nicht Österreich	35

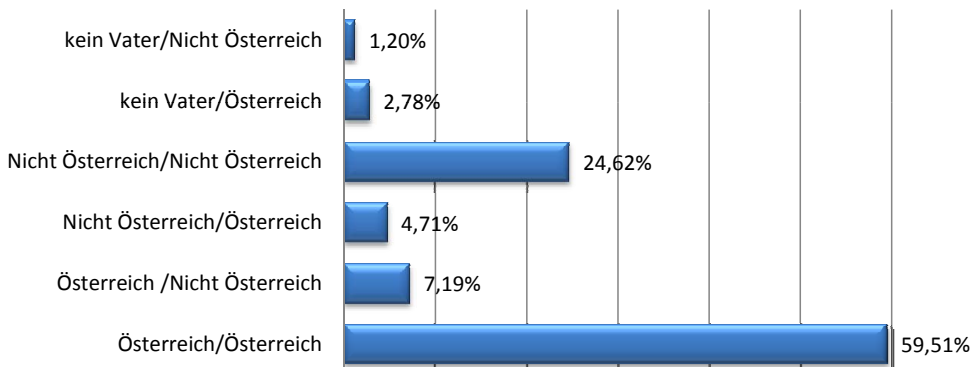
Staatsbürgerschaft Vater/Mutter



1.16 Anzahl der Geburten mit Geburtsort Graz nach Geburtsland Österreich / Nicht Österreich der Eltern 2008

2008		
Geburtsland des Vaters	Geburtsland der Mutter	Anzahl
Österreich	Österreich	2.335
Österreich	Nicht Österreich	282
Nicht Österreich	Österreich	185
Nicht Österreich	Nicht Österreich	966
kein Vater	Österreich	109
kein Vater	Nicht Österreich	47

Geburtsland Vater/Mutter



1.17 Anzahl der Geburten mit Geburtsort Graz nach Religionsbekenntnis der Eltern 2008

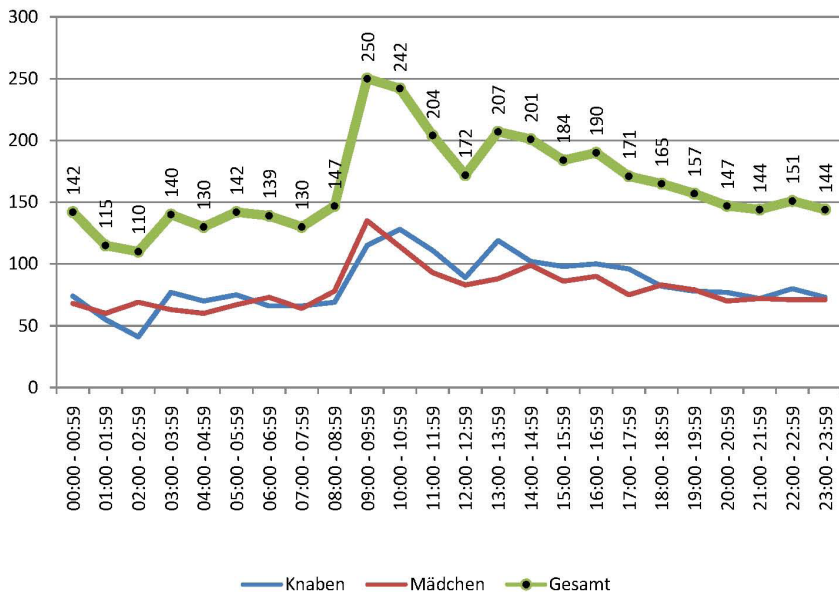
Religionsbekenntnis Mutter	Anzahl	%	Religionsbekenntnis Vater	Anzahl	%
röm.-kath.	2435	62,05%	röm.-kath.	2228	59,13%
islam.	579	14,76%	ohne Angabe	653	17,33%
ohne Angabe	530	13,51%	islam.	594	15,76%
evang.A.B.	179	4,56%	evang.A.B.	153	4,06%
orth.	66	1,68%	orth.	45	1,19%
rumän.-orth.	38	0,97%	serb.-orth.	30	0,80%
serb.-orth.	25	0,64%	rumän.-orth.	24	0,64%
russ.-orth.	17	0,43%	buddhist.	10	0,27%
buddhist.	16	0,41%	kopt.-orth.	6	0,16%
griech.-orth.	10	0,25%	griech.-orth.	5	0,13%
evang.H.B.	6	0,15%	bulg.-orth.	4	0,11%
kopt.-orth.	6	0,15%	russ.-orth.	4	0,11%
bulg.-orth.	5	0,13%	alkath.	3	0,08%
armen.-apostol.	4	0,10%	armen.-apostol.	3	0,08%
griech.-kath.	2	0,05%	Kirche Jesu Christi HLT	2	0,05%
Kirche Jesu Christi HLT	2	0,05%	neupostol.	2	0,05%
neupostol.	2	0,05%	armen.-kath.	1	0,03%
alkath.	1	0,03%	evang.H.B.	1	0,03%
EmK	1	0,03%			

1.18 Anzahl der Geburten mit Geburtsort Graz nach Geburtsbezirk bzw. Geburtsklinik

Geburtsbezirk bzw. Geburtsklinik	männlich	weiblich	Gesamt	%
LKH Graz	1.396	1.325	2.721	69,34%
Sanatorium St. Leonhard	298	258	556	14,17%
Privatklinik Graz-Ragnitz	261	267	528	13,46%
Geburtshaus Felber	36	39	75	1,91%
1. Innere Stadt	0	0	0	0,00%
2. St. Leonhard	2	2	4	0,10%
3. Geidorf	6	4	10	0,25%
4. Lend	1	1	2	0,05%
5. Gries	1	6	7	0,18%
6. Jakomini	3	0	3	0,08%
7. Liebenau	0	0	0	0,00%
8. St. Peter	1	2	3	0,08%
9. Waltendorf	2	2	4	0,10%
10. Ries	0	1	1	0,03%
11. Mariatrost	2	0	2	0,05%
12. Andritz	1	0	1	0,03%
13. Gösting	1	2	3	0,08%
14. Eggenberg	0	0	0	0,00%
15. Wetzelsdorf	2	0	2	0,05%
16. Straßgang	0	0	0	0,00%
17. Puntigam	0	2	2	0,05%

1.19 Anzahl der Geburten mit Geburtsort Graz nach Geburtsstunde

Uhrzeit	männlich	weiblich	Gesamt	%
00:00 - 00:59	74	68	142	3,62%
01:00 - 01:59	55	60	115	2,93%
02:00 - 02:59	41	69	110	2,80%
03:00 - 03:59	77	63	140	3,57%
04:00 - 04:59	70	60	130	3,31%
05:00 - 05:59	75	67	142	3,62%
06:00 - 06:59	66	73	139	3,54%
07:00 - 07:59	66	64	130	3,31%
08:00 - 08:59	69	78	147	3,75%
09:00 - 09:59	115	135	250	6,37%
10:00 - 10:59	128	114	242	6,17%
11:00 - 11:59	111	93	204	5,20%
12:00 - 12:59	89	83	172	4,38%
13:00 - 13:59	119	88	207	5,28%
14:00 - 14:59	102	99	201	5,12%
15:00 - 15:59	98	86	184	4,69%
16:00 - 16:59	100	90	190	4,84%
17:00 - 17:59	96	75	171	4,36%
18:00 - 18:59	82	83	165	4,20%
19:00 - 19:59	78	79	157	4,00%
20:00 - 20:59	77	70	147	3,75%
21:00 - 21:59	72	72	144	3,67%
22:00 - 22:59	80	71	151	3,85%
23:00 - 23:59	73	71	144	3,67%



2. Vornamen in der Stadt Graz 2008

2.1 Vornamen der in Graz geborenen Knaben 2008 (Anzahl 10 und mehr)

Anzahl	Vorname	Anzahl	Vorname	Anzahl	Vorname	Anzahl	Vorname
51	Maximilian	29	Tobias	17	Dominik	13	Stefan
47	David	25	Michael	16	Johannes	12	Noah
45	Paul	24	Luca	16	Leo	11	Jonathan
44	Felix	23	Daniel	16	Manuel	11	Konstantin
40	Lukas	23	Jan	15	Benjamin	11	Marco
38	Florian	22	Thomas	15	Lorenz	11	Markus
36	Alexander	20	Elias	15	Matthias	11	Max
36	Julian	20	Nico	14	Christian	10	Christoph
34	Fabian	20	Philipp	14	Leon	10	Kevin
34	Simon	19	Jonas	14	Valentin	10	Tim
33	Sebastian	19	Samuel	13	Marcel		
31	Moritz	18	Clemens	13	Niklas		
29	Jakob	18	Gabriel	13	Raphael		

2.2 Vornamen der in Graz geborenen Knaben 2008 (Anzahl kleiner 10)

Abbas , Abdallah, Abdelrahman, Abdul , Abdullah, Abdullatef, Abdulrahman, Abdülsamet, Abdussamed, Abraham , Abubakar, Achill , Achmed, Ada , Adam, Adel, Adham, Adi, Adin, Adis, Adnan, Adrian , Adriano, Adryan , Advan, Agustín , Ahmed, Ahmet , Ajdin, Akhmed , Akram, Alamdar , Albin, Aldin, Aldino, Alejandro, Aleksander, Alem, Alen, Alessandro, Alex , Alexander-Adrian, Alexander-Vincent, Ali, Almas, Almedin, Amadeo , Aman, Amar, Amer, Amin, Amir, Ammar, Amr, Andre, André , Andreas, Andrej, Andrija, Andrit, Anel, Anes, Angelo, Anoush, Anton , Antonio, Antonios, Arda, Aria, Arian, Arjan, Armin, Aron , Áron , Art, Artan, Arthur, Artur, Arya, Aurel, Aurelian

Bager, Bahadir , Bahri, Bakir, Bálint, Bastian, Batuhan, Bedirhan, Béla, Belal, Ben , Benedict, Benedikt , Bengt, Berat, Beritan, Bernhard, Berzan, Besim, Blerjan, Bogdan-Sebastian, Boris, Borna, Božo, Bradley , Brandon , Brehima, Bruno , Bruno-Constantin, Bunyamin, Burak

Carl, Carlos, Carlos-Daniel, Chayan, Christopher , Ciwan, Colin, Collin , Collins, Constantin

Dan, Danilo, Danny , Dardan, Dario , Daris, Darius , Darwin , David-Rafael, Davud, Dawda, Dejvid, Deniz, Deniz-Luka, Dennis , Destin , Destiny , Devin , Dijon, Din, Dino, Divine , Dominic, Donart, Donat, Donik, Dorian , Duy

Ebubekir, Edin, Edison, Edonis, Eduard-Antonio, Edwin, Efe, Eghosa , Egzon, Eldin, Elijah , Elvis , Eman, Emanuel, Emil, Emilian , Emilias, Emilio, Emir, Emirhan, Emmanuel , Emran, Emre, Endi, Enes, Enid , Enis, Enrico, Ensar, Enzo , Eren, Erik , Erion, Erjon, Ervis, Ewan

Fabian-Alexander, Fabian-Johann, Fabiano, Fabio, Faiz, Faris, Faruk, Fatzim, Felix-Valentino, Ferdinand , Fernando, Fernando-Daniel, Filip, Finn , Florens, Florent, Florentin, Franjo, Franklyn, Franz , Frederik , Fridolin, Friedrich

Gabriel-Alexandru, Gavril, Gentijan, Georg , Gerald , Gero , Gerwin , Gilbert , Gregor , Gregori, Gzim

Hadi , Hajrulla, Halid, Hamza, Hannes, Haris, Harshpreet, Harun, Hasan, Has-Muhammed, Heinrich, Henry , Hidir , Hosam, Hugo, Hüseyin, Hussein

Ianis, Iannis , Ibrahim, Ifechukwu , Ikram, Ilia , Imran, Irfan , Isa, Isiwuwa , Ismael, Ismail, Ismar, Ismet, Ivan, Iyad

Jacob , Jakob , Janis , Jannik, Jannis , Janosch , Jaron, Jasem, Jasper, Jeevan , Jensen , Jeremiah , Jeremias , Jeremy , Jeton, Joannis, Joel , Johann , John , Jonah , Jorin , Josef, Joshua , Joshua-Elias, Josip , Jovan, Jude , Jules , Julius, Jürgen , Justice, Justin , Jusuf

Kaan, Kai , Kaj , Kajetan, Karim, Karl, Kaspar-Jeremias, Kelvin , Kenan, Kento, Kerim, Kerim-Luca , Kian, Kieron , Kilian, Killian , Kim , Klaus, Klemens, Konrad , Kushtrim, Kyrillos

Laur, Laurence , Laurens , Laurenz, Lauric-Cesc, Laurids , Laurin , Lean , Leander, Lennart, Lennox, Lenny , Lenz , León , Leonard , Leonardo, Leonhard , Leonidas , Leopold, Levi , Levin-Joseph , Levy , Lewi-Beniamin, Liam , Linus, Lion, Lionel, Ljubo, Loaiy, Loki , Loren, Lorenzo , Lotty, Louis , Luan, Luca-Elias, Lucas, Luciano-Mircea, Lucien , Lucius , Luis , Luka, Lukas-Fabian

Magnus, Magomed, Mahmut , Makarius, Malcolm , Malik, Mansour, Mansur, Marc , Marcel-Luca, Marco-Alexandru, Marian , Marijan, Marin , Mario, Marius , Mark, Márk, Marko, Martin, Marvin, Mathias, Matija, Matteo , Maxim, Maxime , Medin, Mehdi, Mehmet, Melih, Menil, Merse , Mert, Metehan, Micah , Mika , Mikael, Mikael-Efe, Mike , Miko, Miloš, Minel, Miraç , Mirkan, Mohamed, Mouhamed, Mranan, Muhamed, Muhamet, Muhammed, Muhammet, Munkhgerel , Munkhtulga, Musa, Mustafa, Mutaz

Nail, Narek, Nedim, Nemanja, Nepomuk, Neven, Nevio, Niclas , Nicola, Nicolas , Niko , Nikola, Nikolai , Nikolas, Nikolaus, Nils , Nino , Noel, Numan, Nurdin

Obert, Odin , Oliver, Omar, Omid, Onur, Osahenwinda, Osama, Oskar , Osman, Otis

Pascal , Patrick, Patrik, Paul-Julian , Petar, Peter , Petru-Fabian, Phileas , Philip , Philipp-Luca, Piro , Pius , Prosper

Qingxian

Rafael, Rafet, Raffael , Rahim, Ramazan, Rasul, Reinhard , René, Rénier, Resul, Rian, Riccardo, Richard, Rinor, Robert, Robin , Romeo, Rroni, Rufus , Ryan

Saed, Said, Saifula, Sajdin, Şakir , Salih, Salvador , Sam, Samet , Sami , Sammie, Sandro , Sanel, Santino, Sascha , Seid, Selami, Semih, Semir, Sercan, Şervan, Severin, Şiho, Silvano , Simeon , Sinan, Siruan, Ştefan, Stephan , Steven, Success, Sung-Jun, Sven

Taha, Talha, Tarik, Tayo, Teodor , Terence , Testimony , Theo, Theodor , Thorben , Timo, Timofey , Timon, Tizian, Tobit, Tom, Tomasz , Tommy, Toni, Tonko, Tristan, Tyson

Ulisse, Ulrich , Ümit, Umüt

Valentin-Tristan, Veit , Veysel, Victor , Viktor, Vincent , Vladimir

Washington , Wei , Wendelin, Wenzel , Wiryra, Wolf , Wolfgang, Wölf

Xaver , Xujun

Yahya , Yağın, Yanis , Yannic, Yannick , Yasin, Ylli, Yngve, Yousef, Youssef, Yunes, Yunus, Yusuf

Zion , Zvonimir

2.3 Vornamen der in Graz geborenen Mädchen 2008 (Anzahl 10 und mehr)

Anzahl	Vorname	Anzahl	Vorname	Anzahl	Vorname	Anzahl	Vorname
38	Leonie	23	Katharina	14	Emily	12	Eva
37	Laura	21	Sophie	14	Emma	12	Theresa
37	Valentina	19	Marie	14	Jana	11	Christina
36	Hannah	18	Sara	14	Maria	11	Emilia
34	Julia	17	Anja	14	Marlene	11	Maja
34	Lena	17	Lisa	14	Nina	11	Miriam
33	Anna	16	Hanna	13	Alina	11	Vanessa
32	Sarah	16	Sophia	13	Elena	11	Viktoria
28	Johanna	15	Magdalena	13	Helena	10	Angelina
28	Lara	15	Paula	13	Mia	10	Nadine
26	Lea	15	Selina	12	Amelie	10	Victoria

2.4 Vornamen der in Graz geborenen Mädchen 2008 (Anzahl kleiner 10)

Aaliyah , Abelina , Abigail , Adelissa , Adia , Adilena , Adina , Adisa , Adriana , Aida , Aijana , Aileen , Aisha , Ajla , Akasya , Aksandra , Alea , Alena , Alessandra , Alessia , Alexandra , Alexandra-Magdalena , Aleyna , Alice , Alisa , Alissa , Allegra , Alma , Altina , Alva , Alwara , Amaka , Amanda-Amina , Amela , Amélie , Amely , Amila , Amina , Amira , Amna , Ana , Ana-Maria , Anastasia , Anastasija , Andra-Ioana , Andreja , Anesa , Angelika , Angelina-Chiara , Angelique , Anika , Anila , Anita , Anja-Marie , Annabel , Annalena , Anna-Lena , Anna-Lisa , Annalisa , Annamaria , Anne-Katrin , Anne-Louise , Annemarie , Annika , Annina , Ann-Kathrin , Anouk , Antonela , Antonella , Antonia , Antonija , Ariana , Ariana-Ioana , Ariann , Ariola , Armina , Arua , Ashleen , Ashley , Asma , Assata , Asu , Aulona , Aurela , Aurelia , Ava , Aveline , Ayleen , Aynisa , Ayşenur , Azra

Bea , Beate , Begüm , Belinda , Bengisu , Berfin , Berin , Bernadette , Beyza , Bianca , Bibi , Bihter , Bruna , Büşra
Camila , Cara , Carina , Carla , Carmen , Carolin , Carolina , Caroline , Cassie , Catalina , Catelyn , Cayenne-Renée , Celia , Celina , Celine , Chantal , Charlotte , Chiara , Chiara-Damaris , Chikanma , Christabel , Cindy , Clara , Clara-Marie , Clarissa , Claudia , Colleen , Cora , Corina , Corinna , Cosima

Dahlia , Dalia-Maria , Dalija , Damla , Daniela , Daria , Dea , Deborah , Defne , Delphina , Denise , Desiree , Désirée , Diana , Didem , Dina , Diva , Donia , Dora , Duneja

Eda , Edona , Efsa , Ela , Eланur , Elena-Mercedes , Eleonore , Elida , Elie , Elif , Elina , Elisa , Elisabeth , Elissa , Elissa-Miriam , Eliza , Ella , Ellen , Elma , Elvira , Emelie , Emely , Emilia-Marie , Emilie , Emina , Emmanuela , Ena , Enna , Erjona , Eseosa , Eslem , Esmannur , Esther , Eyleen

Fabiene , Fabienne , Fabiola , Fadime , Fahrije , Fatima , Fatma , Fatmanur , Felicia , Fenia , Fenja , Filippa , Fiona , Flora , Florentina , Florentine , Franziska , Fredericke , Frida , Frieda

Gamze , Gety , Gina , Gitti , Giulia , Gyltlen , Gloria , Gresa , Greta , Gülşah , Gülsüm

Hadija , Hafsa , Hana , Hanna-Sophie , Hasiya , Hava , Havin , Hawa , Hazel , Heidi , Heidi , Heidrun , Heike , Helen , Helene , Helin , Hemma , Hermine , Hicran , Hilal

Ida , Ilaria , Ilayda , Ilva , Ilvana , Iman , Imina , Ina , Incilay , Ines , Irem , Irem , Irini , Iris , Irsana , Isabel , Isabell , Isabella , Israa , Itohan , Ivie
Jaana , Jana-Chayenne , Jana-Marleen , Jara , Jasmin , Jasmina , Jasmine , Jeanette , Jeanine , Jelena , Jemila , Jennifer , Jessica , Jewel , Joana , Jördis , Josie , Jovana , Juana , Judith , Julia-Magdalena , Juliana , Juliane , Julie , Julietta , Julijana , Jumanah , Justina

Kaja , Kaltrina , Kamilla , Karen , Karina , Karolina , Karoline , Katarina , Katerina , Kathleen , Kathrin , Kathrina , Katja , Katrin , Kerstin , Khadija , Kimberly , Kira , Klara , Konstanze , Kora , Kristin , Krstina , Kylie , Kyra

Laila , Lamija , Lana , Lara-Celine , Lara-Marie , Lariana-Silvia , Larissa , Laura-Marie , Laura-Osasogie , Laureen , Lea-Larissa , Leandra , Lea-Sophie , Leila , Lejla , Lena-Maria , Lena-Sophie , Leona , Leonie-Sophie , Leonor , Leonora , Letizia , Li , Lia , Liara , Lija , Lili , Lilia , Lilian , Lilit , Lilli , Lilli-Sofie , Lilly , Lily , Lina , Linda , Lisa-Marie , Liselotte , Liv , Livia , Loredana , Lorena , Louisa , Luana , Lucia , Lucie , Lucy , Lucy-Sophie , Luisa , Luise , Luna , Luna-Valentina , Luzie , Lynn

Maddalena , Madeline , Madison , Maëlle , Magdalena-Zoe , Maimuna , Maja-Emely , Majda , Malalai , Malika , Mana , Manina , Manoor , Manuela , Mara , Marah , Marcia , Mareen , Margaretha , Maria , Maria-Christina , Mariam , Marie-Christin , Marieke , Mariella , Mariem , Marie-Sofie , Marie-Sophie , Marietta , Marija , Marina , Marion , Marissa , Marit , Marjam , Marleen , Marlen , Marlena , Martha , Martina , Marva , Maryam , Mary-Larisa , Masooma , Mathea , Matilda , Mavie , Maya , Mediha , Medina , Medine , Mejrem , Melanie , Melike , Melina , Melinda , Melissa , Melissa , Melissa-Jasmine , Melissa-Marie , Meltem , Mena , Meraldi , Merima , Merjem , Merjema , Merle , Merve , Meryem , Michaela , Michelle , Mila , Milena , Milica , Milla , Milou , Minela , Minella , Mira , Miranda , Mirela , Mirjam , Mirjam , Moira , Molly , Momo , Mona , Monika , Mysha

Nadja , Naima , Najla , Nandini-Lorelai , Naomi , Nasifah , Natalia , Natalie , Natalija , Nejla , Nele , Nelina , Nelly , Neva , Neža , Ngozi , Nica , Nicola , Nicole , Nicolina , Nika , Nikita , Niobe , Nisa , Noemi , Nóra , Nora , Nuran

Olivia , Osanna , Osarenhen , Osaruwense , Özge

Paloma , Patricia , Paulina , Pauline , Pelşin , Petimat , Petra , Phelea , Philomena , Pia , Priscilla

Quin-Nique

Rabea , Rabia , Rabiya , Rafaela , Rajana , Ravza , Rawan , Rea-Letizia , Rebeca , Rebecca , Rebecca-Luisa , Reem , Rhiana , Ricarda , Riikka , Rina , Rita , Roaa , Rojdelal , Rojin , Romana , Romina , Romy , Rona , Ronja , Rosa , Rosalie , Royem , Rukhsar , Rumeysa , Rumeysa , Ruth

Sabrina , Safina , Saha , Sajra , Salina , Salma , Salsabil , Samaa , Samantha , Samia , Samira , Samuela , Sandra , Sanna , Sára , Sarah-Maria , Sarah-Michelle , Sarya , Saskia , Saturnina , Seda , Sedanur , Sedina , Selena , Selene , Selma , Selvete , Sema , Semra , Senem , Seraphine , Şeyma , Shaila , Sharon , Sheila , Shekinah , Shima , Shirel , Sidar , Sila , Silvia , Simel , Simona , Simone , Sina , Soey , Sofia , Sofie , Sofija , Sonia , Sonja , Soraya , Stefanie , Stella , Stella-Maria , Stella-Marie , Stephanie , Success , Sude , Suela , Sultan , Sumeja , Sümeyra , Suna , Sunita , Suri , Susanna , Susanne , Süveyda , Suzan , Svenja , Svetlana , Sylvi , Syrin

Tabea , Tajkira , Talina , Tamara , Tanja , Tanzila , Tara , Tea , Teresa , Thea , Theresia , Tiina , Tijana , Tina , Tingting , Tracy-Loretta , Tuana , Tugba , Tula , Tuna

Urike , Ümmühan

Vala-Freja , Valentina-Amelie , Valeriana , Valerie , Verena , Verlinda , Veronika , Viola , Violeta , Vita , Vivia , Vivian , Vivien , Vivienne , Vlera

Wouagou

Yara , Yaren , Yasmina , Yeter , Ylberina , Ylvie , Yule , Yumna , Yüstra , Yvonne

Zehra , Zerina , Zeynep , Zeynep-Irem , Zeynepso , Zoe , Zoey , Zomeia , Zulai , Zulejha , Zyrarafet

2.5 Vornamen der männlichen Grazer Wohnbevölkerung Stand 1.1.2009 (Top 100)

Rang	Anzahl	Vornamen	Rang	Anzahl	Vornamen
1	2820	Michael	51	557	Hermann
2	2780	Peter	52	552	Gernot
3	2717	Franz	53	546	Bernd
4	2436	Christian	54	544	Siegfried
5	2370	Thomas	55	534	Rene
6	2249	Johann	56	525	Jürgen
7	2181	Josef		525	Manuel
8	2011	Wolfgang	58	517	Richard
9	1947	Andreas	59	511	Erwin
10	1919	Martin	60	506	Reinhard
11	1876	Karl	61	459	Sebastian
12	1804	Gerhard	62	458	Dominik
13	1693	Markus	63	454	Horst
14	1597	Helmut	64	448	Jakob
15	1558	Stefan	65	444	Roland
16	1524	Robert	66	441	Wilhelm
17	1376	Alexander	67	418	Adolf
18	1355	Walter	68	412	Felix
19	1331	Manfred	69	400	Hannes
20	1186	Werner		400	Otto
21	1092	Harald	71	392	Oliver
22	1084	Herbert	72	354	Dieter
23	1081	Daniel	73	349	Heinrich
24	1071	Christoph	74	348	Benjamin
25	998	Rudolf	75	330	Norbert
26	970	Georg	76	325	Gottfried
27	916	Florian		325	Simon
	916	Philipp	78	307	Eduard
29	880	Gerald	79	306	Christopher
30	874	Erich		306	Hubert
31	843	Klaus	81	305	Stephan
32	826	Johannes	82	303	Dietmar
33	825	Mario	83	296	Jörg
34	820	Alfred	84	292	Armin
35	817	Kurt	85	282	Roman
36	805	Bernhard	86	270	Tobias
37	803	Friedrich	87	265	Clemens
38	790	Anton	88	260	Ivan
39	769	Patrick	89	258	Ferdinand
40	752	Paul	90	257	Ewald
41	747	Heinz	91	256	Fabian
42	724	Günter	92	252	Marcel
43	723	David	93	250	Julian
44	693	Alois	94	249	Marco
45	683	Maximilian	95	247	Kevin
46	680	Hans	96	243	Heimo
47	639	Matthias	97	241	Moritz
48	625	Günther	98	236	Nikolaus
49	612	Lukas	99	230	Gregor
50	562	Ernst	100	222	Willibald

2.6 Vornamen der weiblichen Grazer Wohnbevölkerung Stand 1.1.2009 (Top 100)

Rang	Anzahl	Vornamen	Rang	Anzahl	Vornamen
1	4332	Maria	51	567	Angeika
2	2630	Elisabeth	52	558	Margit
3	2386	Anna	53	552	Nina
4	1690	Christine	54	551	Anita
5	1607	Andrea	55	545	Herta
6	1534	Barbara	56	538	Ilse
7	1516	Eva	57	529	Erna
8	1500	Helga	58	518	Christa
9	1485	Ingrid	59	504	Irmgard
10	1467	Karin	60	500	Sarah
11	1431	Monika	61	495	Astrid
12	1382	Renate	62	492	Margareta
13	1357	Brigitte	63	476	Kerstin
14	1352	Elfriede	64	469	Gertraud
15	1306	Erika	65	461	Annemarie
16	1273	Sabine		461	Verena
17	1232	Gertrude	67	457	Bettina
18	1225	Katharina	68	441	Melanie
19	1191	Claudia	69	438	Magdalena
20	1072	Johanna	70	436	Marianne
21	1017	Michaela	71	433	Isabella
22	1005	Martina	72	417	Aloisia
23	1000	Daniela	73	412	Gudrun
24	955	Julia	74	404	Friederike
25	924	Gabriele	75	402	Tanja
26	908	Petra	76	401	Sylvia
27	879	Theresia	77	400	Irene
28	858	Ingeborg	78	395	Laura
29	855	Birgit	79	394	Elke
30	852	Ursula		394	Sabrina
31	833	Ulrike	81	392	Angela
32	830	Sandra	82	390	Helene
33	824	Susanne	83	387	Gertrud
34	803	Waltraud	84	384	Sigrid
35	772	Manuela	85	381	Sophie
36	742	Alexandra	86	376	Veronika
37	727	Edith	87	350	Franziska
38	722	Rosa	88	343	Cornelia
39	720	Silvia		343	Sieglinde
40	709	Sonja	90	342	Evelyn
41	695	Stefanie		342	Karoline
42	662	Doris	92	341	Anneliese
43	657	Christina	93	339	Katrin
44	619	Hermine	94	329	Josefa
45	612	Margarete	95	325	Dagmar
46	606	Hildegard	96	324	Josefine
	606	Lisa	97	320	Viktoria
48	598	Gerlinde	98	310	Jasmin
49	574	Roswitha	99	308	Margarethe
50	568	Nicole	100	306	Marion

2.7 Vornamen der männlichen und weiblichen Grazer Wohnbevölkerung nach Geburtsjahren (Top 10) Stand 1.1.2009

2000 - 2007	männlich		weiblich	
Rang	Anzahl	Vorname	Anzahl	Vorname
1	233	Paul	203	Anna
2	229	Maximilian	179	Laura
3	194	Alexander	177	Julia
4	179	Lukas	162	Katharina
5	178	David	154	Lena
6	168	Florian	146	Sarah
7	167	Sebastian	130	Lisa
8	157	Felix	118	Sophie
9	146	Moritz	117	Hannah
10	145	Jakob	109	Nina

1990 -1999	männlich		weiblich	
Rang	Anzahl	Vorname	Anzahl	Vorname
1	310	Daniel	321	Julia
2	298	Michael	262	Lisa
3	272	Philipp	237	Anna
4	267	Thomas	237	Katharina
5	256	Alexander	160	Melanie
6	244	Lukas	150	Nina
7	242	Florian	150	Sarah
8	237	Stefan	127	Laura
9	225	David	118	Sabrina
10	220	Patrick	114	Stefanie

1980 -1989	männlich		weiblich	
Rang	Anzahl	Vorname	Anzahl	Vorname
1	799	Michael	449	Katharina
2	720	Thomas	388	Elisabeth
3	681	Markus	370	Daniela
4	666	Stefan	364	Julia
5	657	Christian	364	Martina
6	599	Martin	336	Sandra
7	540	Andreas	325	Eva
8	506	Christoph	318	Claudia
9	426	Daniel	312	Andrea
10	422	Patrick	298	Nicole

1970 -1979	männlich		weiblich	
Rang	Anzahl	Vorname	Anzahl	Vorname
1	803	Christian	478	Sabine
2	763	Thomas	456	Claudia
3	739	Michael	420	Barbara
4	632	Martin	403	Petra
5	616	Andreas	383	Andrea
6	610	Markus	353	Karin
7	435	Robert	329	Daniela
8	421	Wolfgang	323	Sandra
9	368	Peter	318	Alexandra
10	346	Alexander	318	Birgit

1960 -1969	männlich		weiblich	
Rang	Anzahl	Vorname	Anzahl	Vorname
1	692	Wolfgang	700	Andrea
2	684	Peter	540	Karin
3	623	Christian	489	Sabine
4	595	Michael	488	Gabriele
5	560	Gerhard	464	Elisabeth
6	496	Andreas	433	Barbara
7	473	Robert	379	Maria
8	456	Manfred	374	Brigitte
9	433	Thomas	350	Monika
10	357	Helmut	324	Claudia

Vornamen der männlichen und weiblichen Grazer Wohnbevölkerung nach Geburtsjahren (Top 10) Stand 1.1.2009 (Fortsetzung)

1950 -1959	männlich		weiblich	
Rang	Anzahl	Vorname	Anzahl	Vorname
1	581	Peter	696	Maria
2	580	Franz	511	Elisabeth
3	521	Josef	465	Brigitte
4	515	Johann	465	Renate
5	470	Gerhard	464	Christine
6	388	Wolfgang	464	Ingrid
7	381	Karl	331	Monika
8	311	Manfred	290	Helga
9	304	Walter	271	Gertrude
10	296	Helmut	255	Elfriede

1940 -1949	männlich		weiblich	
Rang	Anzahl	Vorname	Anzahl	Vorname
1	638	Franz	662	Maria
2	567	Peter	536	Helga
3	529	Johann	478	Erika
4	485	Karl	462	Ingrid
5	460	Helmut	450	Elfriede
6	454	Josef	399	Renate
7	362	Gerhard	391	Christine
8	349	Walter	359	Monika
9	346	Werner	305	Gertrude
10	298	Herbert	297	Brigitte

1930 -1939	männlich		weiblich	
Rang	Anzahl	Vorname	Anzahl	Vorname
1	529	Franz	831	Maria
2	492	Johann	395	Anna
3	408	Josef	336	Gertrude
4	336	Karl	315	Erika
5	218	Walter	310	Elfriede
6	213	Helmut	285	Helga
7	181	Rudolf	273	Ingeborg
8	177	Adolf	229	Elisabeth
9	175	Alois	204	Theresia
10	158	Herbert	166	Rosa

1920 -1929	männlich		weiblich	
Rang	Anzahl	Vorname	Anzahl	Vorname
1	320	Johann	1004	Maria
2	317	Franz	445	Anna
3	262	Josef	244	Theresia
4	202	Karl	218	Elisabeth
5	114	Rudolf	205	Gertrude
6	108	Alois	191	Rosa
7	107	Walter	186	Johanna
8	101	Friedrich	179	Elfriede
9	95	Anton	159	Ingeborg
10	94	Alfred	154	Margareta

vor 1920	männlich		weiblich	
Rang	Anzahl	Vorname	Anzahl	Vorname
1	49	Franz	216	Maria
2	40	Josef	110	Anna
3	34	Johann	62	Elisabeth
4	25	Karl	60	Theresia
5	16	Friedrich	46	Johanna
6	14	Anton	45	Rosa
7	14	Rudolf	30	Stefanie
8	14	Wilhelm	29	Hermine
9	13	Alois	28	Elfriede
10	13	Walter	26	Margareta

2.8 Die zehn häufigsten Babynamen des Jahres 2007 in Österreich

Rang	Knaben	Häufigkeit		Rang	Mädchen	Häufigkeit	
		absolut	in %			absolut	in %
1	Lukas *	1,055	3,1	1	Lena *	843	2,6
2	Tobias *	834	2,5	2	Leonie *	822	2,5
3	David *	814	2,4	3	Anna	821	2,5
4	Julian *	752	2,2	4	Sarah *	804	2,5
5	Florian *	711	2,1	5	Julia *	748	2,3
6	Maximilian *	681	2,0	6	Hannah *	739	2,3
7	Fabian *	657	1,9	7	Laura	604	1,8
8	Alexander *	643	1,9	8	Katharina *	584	1,8
	Felix	643	1,9	9	Sophie *	546	1,7
10	Simon	641	1,9	10	Lisa *	460	1,4

Q: STATISTIK AUSTRIA, Statistik der natürlichen Bevölkerungsbewegung. Erstellt am: 26.08.2008
 * Phonetisch gleichlautende Vornamen wurden zusammengefasst.