

szczęście | Polnisch

sreća | Bosnisch, Kroatisch

счастье | Russisch

felicità | Italienisch

bonheur | Französisch

boldogság | Ungarisch

щастие | Bulgarisch

# Glück

happiness | Englisch

lumturi | Albanisch

sreča | Slowenisch

fericire | Rumänisch

сreћа | Serbisch

сreќа | Mazedonisch

šťastie | Slowakisch

felicidad | Spanisch

mutluluk | Türkisch

Foto: © sxc.hu

## GLÜCKS - BROSCHÜRE 2013

Präsidialabteilung | Referat für Statistik  
Hauptplatz 1 | 8011 Graz

Tel.: +43 316 872-2342  
statistik@stadt.graz.at

[www.graz.at](http://www.graz.at)

STADT  
**GRAZ**  
PRÄSIDIALABTEILUNG

**Herausgeber/Herstellung:**

Magistrat Graz - Präsidialabteilung  
Referat für Statistik  
8011 Graz, Hauptplatz 1  
Tel.: 0316/872-2342  
E-Mail: [statistik@stadt.graz.at](mailto:statistik@stadt.graz.at)  
<http://www.graz.at/statistik>

Daten: Online-Befragung zum Glück im November 2013

Titelseite Bild: [sxc.hu](http://sxc.hu)

Ausgabe: Februar 2015  
Publikationsnummer: 0003\_2015

## Inhaltsverzeichnis

<b>1.</b>	<b>Vorwort .....</b>	<b>7</b>
<b>2.</b>	<b>Umfrage- und Teilnahmemöglichkeiten.....</b>	<b>11</b>
<b>3.</b>	<b>Ergebnisse Graz gesamt.....</b>	<b>13</b>
3.1	Ergebnisse nach Layard ' big seven und Geschlecht .....	13
3.2	Ergebnisse nach Layard ' big seven und Altersgruppen .....	14
3.3	Ergebnisse nach Layard ' big seven und höchstem Schulabschluss .....	16
3.4	Ergebnisse nach Layard ' big seven und Haushaltseinkommen .....	18
<b>4.</b>	<b>Ergebnisse 1. Bezirk Innere Stadt.....</b>	<b>20</b>
4.1	Ergebnisse nach Geschlecht im 1. Bezirk Innere Stadt.....	20
4.2	Ergebnisse nach Altersgruppen im 1. Bezirk Innere Stadt.....	21
4.3	Ergebnisse nach höchstem Schulabschluss im 1. Bezirk Innere Stadt.....	22
4.4	Ergebnisse nach Haushaltseinkommen im 1. Bezirk Innere Stadt.....	24
<b>5.</b>	<b>Ergebnisse 2. Bezirk Sankt Leonhard .....</b>	<b>27</b>
5.1	Ergebnisse nach Geschlecht im 2. Bezirk Sankt Leonhard .....	27
5.2	Ergebnisse nach Altersgruppen im 2. Bezirk Sankt Leonhard .....	28
5.3	Ergebnisse nach höchstem Schulabschluss im 2. Bezirk Sankt Leonhard.....	30
5.4	Ergebnisse nach Haushaltseinkommen 2. Bezirk Sankt Leonhard .....	32
<b>6.</b>	<b>Ergebnisse 3. Bezirk Geidorf .....</b>	<b>35</b>
6.1	Ergebnisse nach Geschlecht im 3. Bezirk Geidorf .....	35
6.2	Ergebnisse nach Altersgruppen im 3. Bezirk Geidorf .....	36
6.3	Ergebnisse nach höchstem Schulabschluss im 3. Bezirk Geidorf .....	38
6.4	Ergebnisse nach Haushaltseinkommen 3. Bezirk Geidorf .....	40
<b>7.</b>	<b>Ergebnisse 4. Bezirk Lend .....</b>	<b>43</b>
7.1	Ergebnisse nach Geschlecht im 4. Bezirk Lend.....	43
7.2	Ergebnisse nach Altersgruppen im 4. Bezirk Lend.....	44
7.3	Ergebnisse nach höchstem Schulabschluss im 4. Bezirk Lend.....	46
7.4	Ergebnisse nach Haushaltseinkommen 4. Bezirk Lend .....	48
<b>8.</b>	<b>Ergebnisse 5. Bezirk Gries .....</b>	<b>51</b>
8.1	Ergebnisse nach Geschlecht im 5. Bezirk Gries .....	51
8.2	Ergebnisse nach Altersgruppen im 5. Bezirk Gries .....	52
8.3	Ergebnisse nach höchstem Schulabschluss im 5. Bezirk Gries .....	54
8.4	Ergebnisse nach Haushaltseinkommen 5. Bezirk Gries.....	56

<b>9.</b>	<b>Ergebnisse 6. Bezirk Jakomini .....</b>	<b>59</b>
9.1	Ergebnisse nach Geschlecht im 6.Bezirk Jakomini .....	59
9.2	Ergebnisse nach Altersgruppen im 6.Bezirk Jakomini .....	60
9.3	Ergebnisse nach höchstem Schulabschluss im 6.Bezirk Jakomini .....	62
9.4	Ergebnisse nach Haushaltseinkommen im 6.Bezirk Jakomini .....	64
<b>10.</b>	<b>Ergebnisse 7. Bezirk Liebenau .....</b>	<b>67</b>
10.1	Ergebnisse nach Geschlecht im 7.Bezirk Liebenau.....	67
10.2	Ergebnisse nach Altersgruppen im 7.Bezirk Liebenau.....	68
10.3	Ergebnisse nach höchstem Schulabschluss im 7.Bezirk Liebenau.....	70
10.4	Ergebnisse nach Haushaltseinkommen im 7.Bezirk Liebenau.....	72
<b>11.</b>	<b>Ergebnisse 8. Bezirk St. Peter.....</b>	<b>75</b>
11.1	Ergebnisse nach Geschlecht im 8.Bezirk St. Peter.....	75
11.2	Ergebnisse nach Altersgruppen im 8.Bezirk St. Peter.....	76
11.3	Ergebnisse nach höchstem Schulabschluss im 8.Bezirk St. Peter.....	78
11.4	Ergebnisse nach Haushaltseinkommen im 8.Bezirk St. Peter.....	80
<b>12.</b>	<b>Ergebnisse 9. Bezirk Waltendorf .....</b>	<b>83</b>
12.1	Ergebnisse nach Geschlecht im 9.Bezirk Waltendorf .....	83
12.2	Ergebnisse nach Altersgruppen im 9.Bezirk Waltendorf .....	84
12.3	Ergebnisse nach höchstem Schulabschluss im 9.Bezirk Waltendorf .....	86
12.4	Ergebnisse nach Haushaltseinkommen im 9.Bezirk Waltendorf .....	88
<b>13.</b>	<b>Ergebnisse 10. Bezirk Ries.....</b>	<b>91</b>
13.1	Ergebnisse nach Geschlecht im 10.Bezirk Ries.....	91
13.2	Ergebnisse nach Altersgruppen im 10.Bezirk Ries.....	92
13.3	Ergebnisse nach höchstem Schulabschluss im 10.Bezirk Ries.....	94
13.4	Ergebnisse nach Haushaltseinkommen im 10.Bezirk Ries.....	96
<b>14.</b>	<b>Ergebnisse 11. Bezirk Mariatrost .....</b>	<b>99</b>
14.1	Ergebnisse nach Geschlecht im 11.Bezirk Mariatrost .....	99
14.2	Ergebnisse nach Altersgruppen im 11.Bezirk Mariatrost .....	100
14.3	Ergebnisse nach höchstem Schulabschluss im 11.Bezirk Mariatrost .....	102
14.4	Ergebnisse nach Haushaltseinkommen im 11.Bezirk Mariatrost .....	104
<b>15.</b>	<b>Ergebnisse 12. Bezirk Andritz.....</b>	<b>107</b>
15.1	Ergebnisse nach Geschlecht im 12.Bezirk Andritz.....	107
15.2	Ergebnisse nach Altersgruppen im 12.Bezirk Andritz.....	108
15.3	Ergebnisse nach höchstem Schulabschluss im 12.Bezirk Andritz.....	110
15.4	Ergebnisse nach Haushaltseinkommen im 12.Bezirk Andritz.....	112

<b>16.</b>	<b>Ergebnisse 13. Bezirk Gösting .....</b>	<b>115</b>
16.1	Ergebnisse nach Geschlecht im 13.Bezirk Gösting .....	115
16.2	Ergebnisse nach Altersgruppen im 13.Bezirk Gösting .....	116
16.3	Ergebnisse nach höchstem Schulabschluss im 13.Bezirk Gösting .....	118
16.4	Ergebnisse nach Haushaltseinkommen im 13.Bezirk Gösting .....	120
<b>17.</b>	<b>Ergebnisse 14. Bezirk Eggenberg.....</b>	<b>123</b>
17.1	Ergebnisse nach Geschlecht im 14.Bezirk Eggenberg .....	123
17.2	Ergebnisse nach Altersgruppen im 14.Bezirk Eggenberg .....	124
17.3	Ergebnisse nach höchstem Schulabschluss im 14.Bezirk Eggenberg .....	126
17.4	Ergebnisse nach Haushaltseinkommen im 14.Bezirk Eggenberg .....	128
<b>18.</b>	<b>Ergebnisse 15. Bezirk Wetzelsdorf .....</b>	<b>131</b>
18.1	Ergebnisse nach Geschlecht im 15.Bezirk Wetzelsdorf .....	131
18.2	Ergebnisse nach Altersgruppen im 15.Bezirk Wetzelsdorf .....	132
18.3	Ergebnisse nach höchstem Schulabschluss im 15.Bezirk Wetzelsdorf .....	134
18.4	Ergebnisse nach Haushaltseinkommen im 15.Bezirk Wetzelsdorf .....	136
<b>19.</b>	<b>Ergebnisse 16. Bezirk Straßgang .....</b>	<b>139</b>
19.1	Ergebnisse nach Geschlecht im 16.Bezirk Straßgang .....	139
19.2	Ergebnisse nach Altersgruppen im 16.Bezirk Straßgang .....	140
19.3	Ergebnisse nach höchstem Schulabschluss im 16.Bezirk Straßgang .....	142
19.4	Ergebnisse nach Haushaltseinkommen im 16.Bezirk Straßgang .....	144
<b>20.</b>	<b>Ergebnisse 17. Bezirk Puntigam.....</b>	<b>147</b>
20.1	Ergebnisse nach Geschlecht im 17.Bezirk Puntigam .....	147
20.2	Ergebnisse nach Altersgruppen im 17.Bezirk Puntigam .....	148
20.3	Ergebnisse nach höchstem Schulabschluss im 17.Bezirk Puntigam .....	150
20.4	Ergebnisse nach Haushaltseinkommen im 17.Bezirk Puntigam .....	152
<b>21.</b>	<b>Rückgemeldete Glücksbegriffe .....</b>	<b>155</b>
21.1	Zuordnung zu Community and Friends/ sozialem Umfeld .....	155
21.2	Zuordnung zu Family and Realtionship/ familiärer Beziehungen .....	158
21.3	Zuordnung zu Financial Situation/ finanzieller Lage.....	161
21.4	Zuordnung zu Health/ Gesundheit.....	163
21.5	Zuordnung zu Personal Freedom/ persönlicher Freiheit.....	165
21.6	Zuordnung zu Personal Values/ Lebensphilosophie .....	169
21.7	Zuordnung zu Work/ befriedigender Arbeit.....	179



## 1. Vorwort

Die regelmäßige LQI Befragung der Stadt Graz gibt uns in der Politik, wie ein Kompass, die Richtung vor, wo und wie Maßnahmen zu setzen sind. Dabei geht es vor allem um „hard facts“ wie Nahversorgung, Erreichbarkeit von Grünraum, Nähe zu Kinderbetreuungseinrichtungen oder zu Ärzten, Straßenbeleuchtung und Sicherheit, sowie Wohnsituation.

Diesmal wollten wir aber noch etwas anderes wissen „Sind Grazerinnen und Grazer glückliche Menschen?“ Zum Thema Glück fallen einem sofort Zitate ein wie „Glück, das ist einfach eine gute Gesundheit und ein schlechtes Gedächtnis!“, oder „Viele Menschen versäumen das kleine Glück, während sie auf das Große vergebens warten.“



Etliche Grazerinnen und Grazer haben sich die Mühe gemacht die Fragen zu diesem Thema zu beantworten. Ausgewertet wurden die Antworten vom Denkzeitraum 2014, unserer Karl Franzens-Universität, danke dafür besonders Dr. Barbara Reiter und Univ. Prof. Dr. Lukas Meyer.

Viel Freude beim Lesen!

A handwritten signature in black ink, which reads "Siegfried Nagl". The signature is written in a cursive style.





## Zum Glück in Graz

In der Tradition der englischen Aufklärung des Utilitarismus untersucht John Layard die Möglichkeiten einer auf Glück oder Wohlergehen als Staatsziel gerichteten Politik. Seine Annahmen über subjektives Wohlergehen (Layards „Big Seven“: familiäre Beziehungen/family relationships, Gesundheit/health, soziales Umfeld/community and friends, finanzielle Lage/financial situation, befriedigende Arbeit/work, persönliche Freiheit/personal freedom, Lebensphilosophie/personal values) bestätigen sich auch in der Grazer Glücksumfrage. Beschreiben Menschen ihr subjektives Wohlbefinden, dann können ihre Einschätzungen diesen „großen Sieben“ zugeordnet werden – und zwar unabhängig von demographischen Faktoren (Geschlecht, Altersgruppe, Schulabschluss, Haushaltseinkommen, Wohnort).

Dass Layards große Sieben auch in der Grazer Glücksumfrage prominent bestätigt werden, ist keine Überraschung. Gefreut haben wir uns über die große Anzahl von Menschen, die etwas zum Glück sagen wollen und dies auch bei dieser Gelegenheit getan haben. In der vorliegenden Broschüre finden Sie die Originalantworten der Grazerinnen und Grazer, wie sie den „Big Seven“ zugeordnet sind, ab Seite 155 dokumentiert.

Die Formulierung der Fragen verdankt sich der Zusammenarbeit mit Barbara Rauscher, Leiterin Statistik der Präsidialabteilung, und dem intensiven Gespräch mit Sabrina Albers, Sonja El-Heliebi, Klara Gruber, Helen Krizanic-Nessmann, Anja Ostrowski, Sabine Schmölder und Anna Starschowitz. Neben der hier dokumentierten Frage „Was macht Sie zufrieden bzw. was ist in Ihrem Leben wichtig?“ wurden zwei weitere Fragen gestellt: „Beschreiben Sie einen Glücksmoment (ein Moment in Ihrem Leben, in dem Sie glücklich waren)!“ und „Was macht das Leben in Graz für Sie lebenswert (...das Leben in Graz zu einem guten Leben)?“ Die Antworten auf diese beiden Fragen werden in dem Dokumentationsband „Wem gehört das Glück?“ dargestellt.

Für die Darstellung der Antworten auf die erste Frage hat Moritz Baron die Auswertung im Sinne der Zuordnung zu den „Big Seven“ vorgenommen. Die vorliegende Broschüre verdankt sich der genauen Analyse und Auswertung durch die Präsidialabteilung.

Lukas Meyer und Barbara Reiter



## 2. Umfrage- und Teilnahmemöglichkeiten

Der Arbeitsbereich Praktische Philosophie (Universität Graz, Institut für Philosophie) und das Bürgermeisteramt der Stadt Graz haben im Jahr 2014 „Denkzeiträume“ zum Thema „Wem gehört das Glück?“ durchgeführt. Die besonderen Aspekte des Themas, die in den Veranstaltungen diskutiert wurden, reflektieren die Antworten der Grazer BürgerInnen auf die Online-Umfrage zum Glück aus dem Jahr 2013. Hier sind besonders auch die drei „Potlucks“ zu nennen, öffentliche Diskussionen mit gemeinsamen Essen, zu denen das Team des Denkzeitraums im Lauf des Sommers 2014 in der Stadt Graz einlud.

Die Online-Umfrage fand von 17. Oktober bis 3. November 2013 statt, teilnahmeberechtigt war jede/r, der seine oder ihre Gedanken zum Themenbereich Glück äußern wollte.

der Online- Fragebogen

**GRAZ**

3 Fragen zum Thema Glück

счастье | Russisch | szczęście | Polnisch | lumturi | Albanisch | sreća | Bosnisch, Kroatisch  
 bonheur | Französisch  
 boldogság | Ungarisch  
 щастие | Bulgarisch  
 felicità | Italienisch  
 happiness | Englisch  
 fericire | Rumänisch | šťastie | Slowakisch | сreћа | Serbisch | mutluluk | Türkisch | sreča | Slowenisch  
 felicidad | Spanisch  
 среќа | Mazedonisch

0%  100%

**Information**  
 Der Arbeitsbereich Praktische Philosophie (Universität Graz, Institut für Philosophie) und das Bürgermeisteramt der Stadt Graz werden im Jahr 2014 "Denkzeiträume" zum Thema "Wem gehört das Glück?" durchführen.  
 Die Ergebnisse der Online-Umfrage werden Gegenstand eines oder mehrerer Denkzeiträume und öffentlicher Diskussionen sein.

\* Bitte wählen Sie eine Sprache aus:



3 Fragen zum Thema Glück

0%  100%

**Zufriedenheit**

Was macht Sie zufrieden bzw. was ist in Ihrem Leben wichtig? Bitte maximal 5 kurze Antworten (jede Antwort <= 20 Zeichen)

zufrieden macht mich/wichtig ist:

zufrieden macht mich/wichtig ist:

zufrieden macht mich/wichtig ist:

zufrieden macht mich/wichtig ist:

zufrieden macht mich/wichtig ist:



3 Fragen zum Thema Glück

0%  100%

**der Erinnerungsbezug**

Beschreiben Sie einen Glücksmoment (ein Moment in Ihrem Leben in dem Sie glücklich waren)!



3 Fragen zum Thema Glück

0%  100%

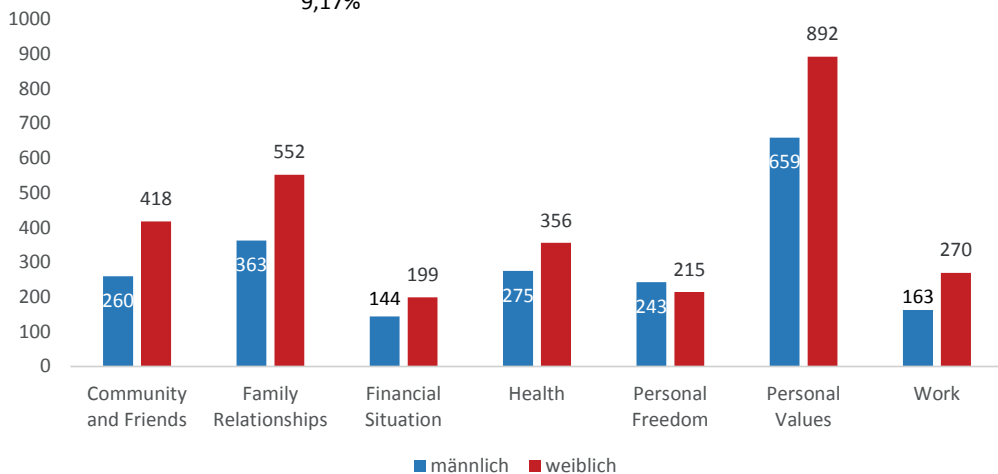
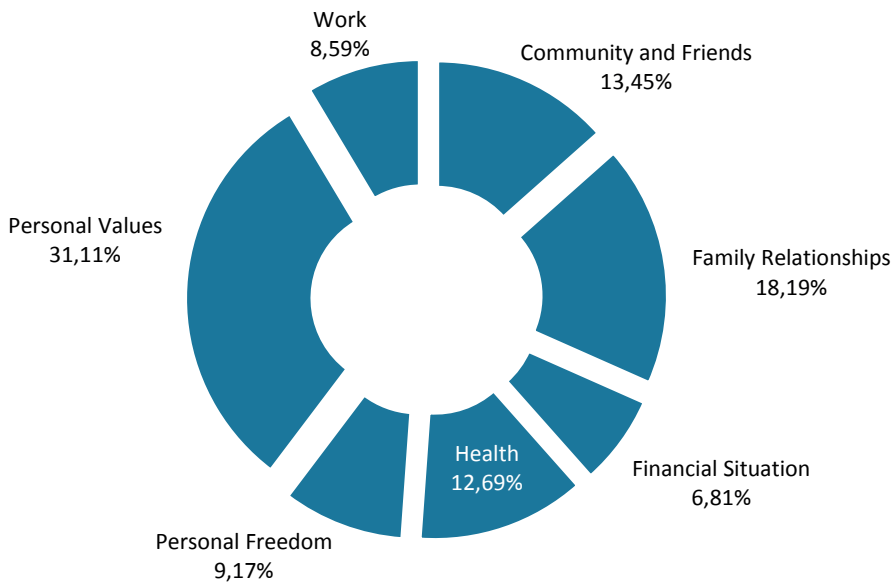
**der lokale Bezug**

Was macht das Leben in Graz für Sie lebenswert (...das Leben in Graz zu einem guten Leben)?

### 3. Ergebnisse Graz gesamt

#### 3.1 Ergebnisse nach Layard ' big seven und Geschlecht

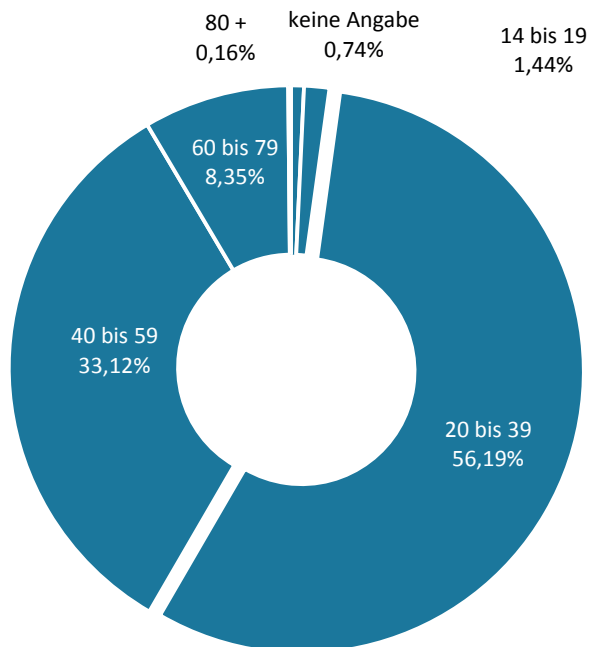
Glücksgruppen	Männer	Frauen	keine Angabe	Gesamtergebnis
Community and Friends	260	418	11	689
Family Relationships	363	552	17	932
Financial Situation	144	199	6	349
Health	275	356	19	650
Personal Freedom	243	215	12	470
Personal Values	659	892	43	1.594
Work	163	270	7	440
Gesamtergebnis	2.107	2.902	115	5.124



3.2 Ergebnisse nach Layard ' big seven und Altersgruppen

Alter	14 bis 19 Jahre	20 bis 39 Jahre	40 bis 59 Jahre	60 bis 79 Jahre
Community and Friends	18	437	171	55
Family Relationships	15	550	295	65
Financial Situation	3	198	108	36
Health	5	311	243	82
Personal Freedom	4	216	177	70
Personal Values	26	912	532	110
Work	3	255	171	10
Gesamtergebnis	74	2.879	1.697	428

Alter	80 Jahre und älter	keine Angabe	gesamt
Community and Friends	6	2	689
Family Relationships	0	7	932
Financial Situation	1	3	349
Health	1	8	650
Personal Freedom	0	3	470
Personal Values	0	14	1.594
Work	0	1	440
Gesamtergebnis	8	38	5.124



Alter	14 bis 19 J	Prozent
Personal Values	26	35,14%
Community and Friends	18	24,32%
Family Relationships	15	20,27%
Health	5	6,76%
Personal Freedom	4	5,41%
Financial Situation	3	4,05%
Work	3	4,05%
Gesamtergebnis	74	100,00%

Alter	40 bis 59 J	Prozent
Personal Values	532	31,35%
Family Relationships	295	17,38%
Health	243	14,32%
Personal Freedom	177	10,43%
Community and Friends	171	10,08%
Work	171	10,08%
Financial Situation	108	6,36%
Gesamtergebnis	1.697	100,00%

Alter	80 J +	Prozent
Community and Friends	6	75,00%
Financial Situation	1	12,50%
Health	1	12,50%
Family Relationships	0	0,00%
Personal Freedom	0	0,00%
Personal Values	0	0,00%
Work	0	0,00%
Gesamtergebnis	8	100,00%

Alter	20 bis 39 J	Prozent
Personal Values	912	31,68%
Family Relationships	550	19,10%
Community and Friends	437	15,18%
Health	311	10,80%
Work	255	8,86%
Personal Freedom	216	7,50%
Financial Situation	198	6,88%
Gesamtergebnis	2.879	100,00%

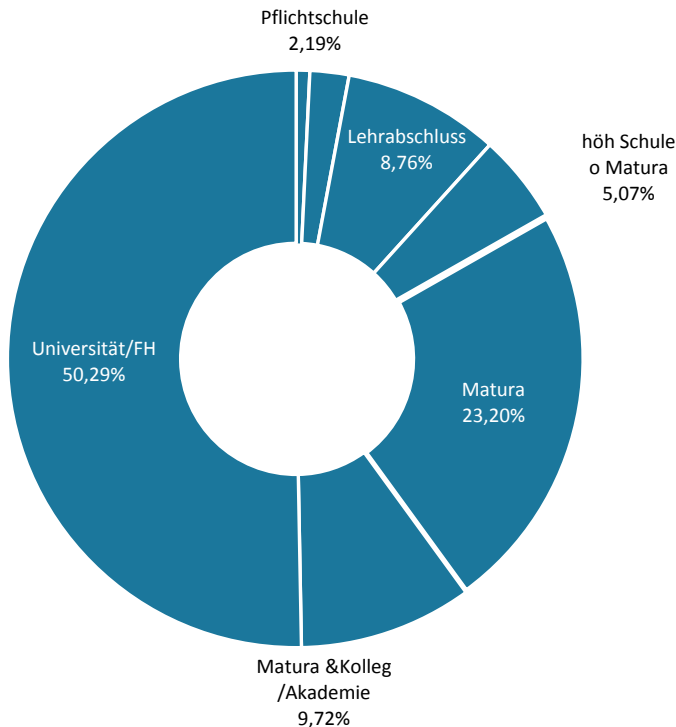
Alter	60 bis 79 J	Prozent
Personal Values	110	25,70%
Health	82	19,16%
Personal Freedom	70	16,36%
Family Relationships	65	15,19%
Community and Friends	55	12,85%
Financial Situation	36	8,41%
Work	10	2,34%
Gesamtergebnis	428	100,00%

Alter	gesamt	Prozent
Personal Values	1.594	31,11%
Family Relationships	932	18,19%
Community and Friends	689	13,45%
Health	650	12,69%
Personal Freedom	470	9,17%
Work	440	8,59%
Financial Situation	349	6,81%
Gesamtergebnis	5.124	100,00%

**3.3** Ergebnisse nach Layard ' big seven und höchstem Schulabschluss

Ausbildung	Pflichtschule	Lehrabschluss	höhere Schule ohne Matura	Matura
Community and Friends	20	38	38	169
Family Relationships	17	78	50	214
Financial Situation	7	38	26	84
Health	11	72	36	157
Personal Freedom	16	46	14	113
Personal Values	35	139	78	352
Work	6	38	18	100
Gesamtergebnis	112	449	260	1.189

Ausbildung	Matura und Kolleg bzw. Akademie	Universität/FH	keine Angabe	gesamt
Community and Friends	70	349	5	689
Family Relationships	82	486	5	932
Financial Situation	38	156	0	349
Health	68	303	3	650
Personal Freedom	44	231	6	470
Personal Values	156	816	18	1.594
Work	40	236	2	440
Gesamtergebnis	498	2.577	39	5.124





Ausbildung	Pflichtschule	Prozent
Personal Values	35	31,25%
Community and Friends	20	17,86%
Family Relationships	17	15,18%
Personal Freedom	16	14,29%
Health	11	9,82%
Financial Situation	7	6,25%
Work	6	5,36%
Gesamtergebnis	112	100,00%

Ausbildung	höhere Schule ohne Matura	Prozent
Personal Values	78	30,00%
Family Relationships	50	19,23%
Community and Friends	38	14,62%
Health	36	13,85%
Financial Situation	26	10,00%
Work	18	6,92%
Personal Freedom	14	5,38%
Gesamtergebnis	260	100,00%

Ausbildung	Matura & Kolleg/Akad.	Prozent
Personal Values	156	31,33%
Family Relationships	82	16,47%
Community and Friends	70	14,06%
Health	68	13,65%
Personal Freedom	44	8,84%
Work	40	8,03%
Financial Situation	38	7,63%
Gesamtergebnis	498	100,00%

Ausbildung	keine Angabe	Prozent
Personal Values	18	46,15%
Personal Freedom	6	15,38%
Community and Friends	5	12,82%
Family Relationships	5	12,82%
Health	3	7,69%
Work	2	5,13%
Financial Situation	0	0,00%
Gesamtergebnis	39	100,00%

Ausbildung	Lehrabschluss	Prozent
Personal Values	139	30,96%
Family Relationships	78	17,37%
Health	72	16,04%
Personal Freedom	46	10,24%
Community and Friends	38	8,46%
Financial Situation	38	8,46%
Work	38	8,46%
Gesamtergebnis	449	100,00%

Ausbildung	Matura	Prozent
Personal Values	352	29,60%
Family Relationships	214	18,00%
Community and Friends	169	14,21%
Health	157	13,20%
Personal Freedom	113	9,50%
Work	100	8,41%
Financial Situation	84	7,06%
Gesamtergebnis	1.189	100,00%

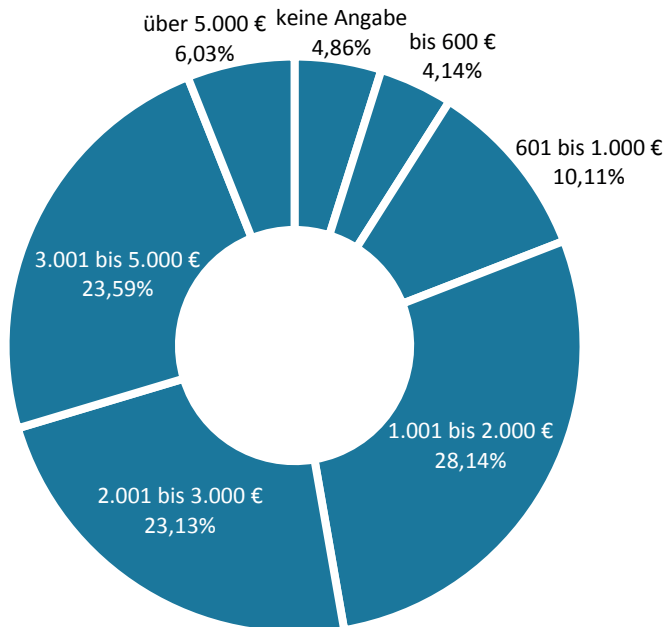
Ausbildung	Universität/FH	Prozent
Personal Values	816	31,66%
Family Relationships	486	18,86%
Community and Friends	349	13,54%
Health	303	11,76%
Work	236	9,16%
Personal Freedom	231	8,96%
Financial Situation	156	6,05%
Gesamtergebnis	2.577	100,00%

Ausbildung	gesamt	Prozent
Personal Values	1.594	31,11%
Family Relationships	932	18,19%
Community and Friends	689	13,45%
Health	650	12,69%
Personal Freedom	470	9,17%
Work	440	8,59%
Financial Situation	349	6,81%
Gesamtergebnis	5.124	100,00%

**3.4** Ergebnisse nach Layard ' big seven und Haushaltseinkommen

Haushaltseinkommen	bis 600 Euro	601 bis 1.000 Euro	1.001 bis 2.000 Euro	2.001 bis 3.000 Euro
Community and Friends	36	82	198	161
Family Relationships	39	77	254	226
Financial Situation	15	35	107	83
Health	31	45	160	161
Personal Freedom	15	60	128	89
Personal Values	70	181	466	350
Work	6	38	129	115
<b>Gesamtergebnis</b>	<b>212</b>	<b>518</b>	<b>1.442</b>	<b>1.185</b>

Haushaltseinkommen	3.001 bis 5.000 Euro	über 5.000 Euro	keine Angabe	gesamt
Community and Friends	146	31	35	689
Family Relationships	236	63	37	932
Financial Situation	80	18	11	349
Health	171	50	32	650
Personal Freedom	109	28	41	470
Personal Values	361	85	81	1.594
Work	106	34	12	440
<b>Gesamtergebnis</b>	<b>1.209</b>	<b>309</b>	<b>249</b>	<b>5.124</b>



Haushaltseinkommen	bis 600 Euro	Prozent
Personal Values	70	33,02%
Family Relationships	39	18,40%
Community and Friends	36	16,98%
Health	31	14,62%
Financial Situation	15	7,08%
Personal Freedom	15	7,08%
Work	6	2,83%
Gesamtergebnis	212	100,00%

Haushaltseinkommen	1.001 bis 2.000 Euro	Prozent
Personal Values	466	32,32%
Family Relationships	254	17,61%
Community and Friends	198	13,73%
Health	160	11,10%
Work	129	8,95%
Personal Freedom	128	8,88%
Financial Situation	107	7,42%
Gesamtergebnis	1.442	100,00%

Haushaltseinkommen	3.001 bis 5.000 Euro	Prozent
Personal Values	361	29,86%
Family Relationships	236	19,52%
Health	171	14,14%
Community and Friends	146	12,08%
Personal Freedom	109	9,02%
Work	106	8,77%
Financial Situation	80	6,62%
Gesamtergebnis	1.209	100,00%

Haushaltseinkommen	keine Angabe	Prozent
Personal Values	81	32,53%
Personal Freedom	41	16,47%
Family Relationships	37	14,86%
Community and Friends	35	14,06%
Health	32	12,85%
Work	12	4,82%
Financial Situation	11	4,42%
Gesamtergebnis	249	100,00%

Haushaltseinkommen	601 bis 1.000 Euro	Prozent
Personal Values	181	34,94%
Community and Friends	82	15,83%
Family Relationships	77	14,86%
Personal Freedom	60	11,58%
Health	45	8,69%
Work	38	7,34%
Financial Situation	35	6,76%
Gesamtergebnis	518	100,00%

Haushaltseinkommen	2.001 bis 3.000 Euro	Prozent
Personal Values	350	29,54%
Family Relationships	226	19,07%
Community and Friends	161	13,59%
Health	161	13,59%
Work	115	9,70%
Personal Freedom	89	7,51%
Financial Situation	83	7,00%
Gesamtergebnis	1.185	100,00%

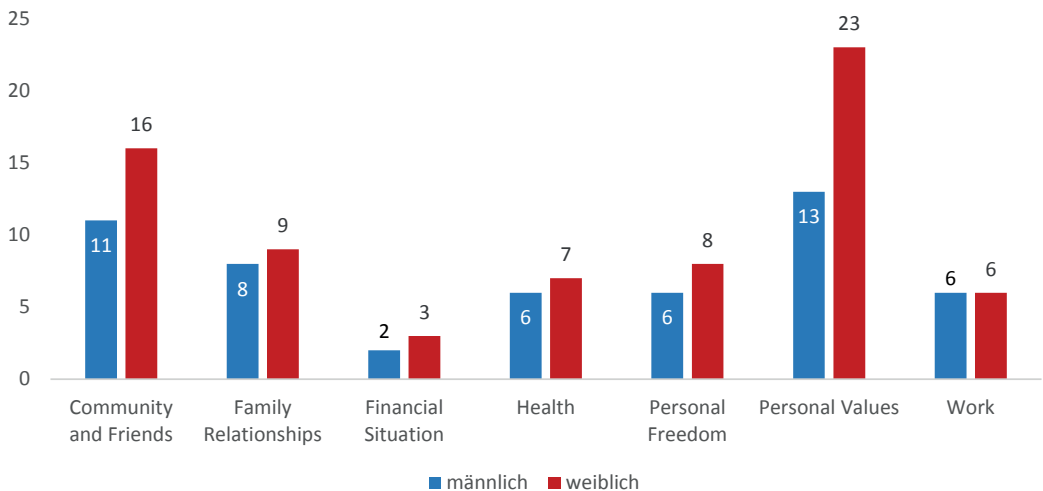
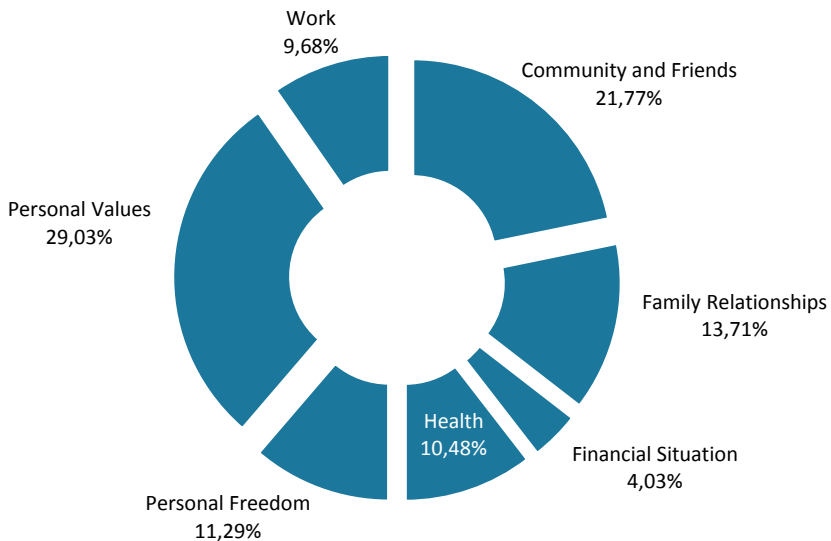
Haushaltseinkommen	über 5.000 Euro	Prozent
Personal Values	85	27,51%
Family Relationships	63	20,39%
Health	50	16,18%
Work	34	11,00%
Community and Friends	31	10,03%
Personal Freedom	28	9,06%
Financial Situation	18	5,83%
Gesamtergebnis	309	100,00%

Haushaltseinkommen	gesamt	Prozent
Personal Values	1.594	31,11%
Family Relationships	932	18,19%
Community and Friends	689	13,45%
Health	650	12,69%
Personal Freedom	470	9,17%
Work	440	8,59%
Financial Situation	349	6,81%
Gesamtergebnis	5.124	100,00%

## 4. Ergebnisse 1. Bezirk Innere Stadt

### 4.1 Ergebnisse nach Geschlecht im 1. Bezirk Innere Stadt

Glücksgruppen	Männer	Frauen	Gesamtergebnis
Community and Friends	11	16	27
Family Relationships	8	9	17
Financial Situation	2	3	5
Health	6	7	13
Personal Freedom	6	8	14
Personal Values	13	23	36
Work	6	6	12
Gesamtergebnis	52	72	124



## 4.2 Ergebnisse nach Altersgruppen im 1. Bezirk Innere Stadt

Alter	20 bis 39 Jahre	40 bis 59 Jahre	60 bis 79 Jahre	gesamt
Community and Friends	23	3	1	27
Family Relationships	14	2	1	17
Financial Situation	3	2		5
Health	9	3	1	13
Personal Freedom	10	1	3	14
Personal Values	32	3	1	36
Work	10	2		12
Gesamtergebnis	101	16	7	124

Alter	20 bis 39 J	Prozent
personal values	32	31,68%
Community and Friends	23	22,77%
Family Relationships	14	13,86%
personal freedom	10	9,90%
Work	10	9,90%
Health	9	8,91%
Financial Situation	3	2,97%
Gesamtergebnis	101	100,00%

Alter	40 bis 59 Jahre	Prozent
Community and Friends	3	18,75%
Health	3	18,75%
personal values	3	18,75%
Family Relationships	2	12,50%
Financial Situation	2	12,50%
Work	2	12,50%
personal freedom	1	6,25%
Gesamtergebnis	16	100,00%

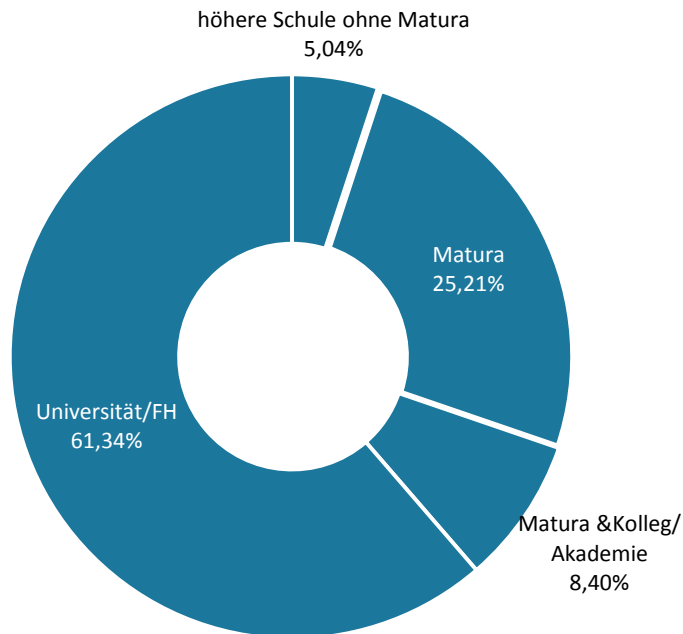
Alter	60 bis 79 J	Prozent
personal freedom	3	42,86%
Community and Friends	1	14,29%
Family Relationships	1	14,29%
Health	1	14,29%
personal values	1	14,29%
Financial Situation	0	0,00%
Work	0	0,00%
Gesamtergebnis	7	100,00%

Alter	gesamt	Prozent
personal values	36	29,03%
Community and Friends	27	21,77%
Family Relationships	17	13,71%
personal freedom	14	11,29%
Health	13	10,48%
Work	12	9,68%
Financial Situation	5	4,03%
Gesamtergebnis	124	100,00%

**4.3** Ergebnisse nach höchstem Schulabschluss im 1. Bezirk Innere Stadt

Ausbildung	höhere Schule ohne Matura	Matura	Matura und Kolleg bzw. Akademie
Community and Friends	1	5	2
Family Relationships	0	7	2
Financial Situation	0	1	2
Health	1	4	3
Personal Freedom	0	4	1
Personal Values	3	6	0
Work	1	3	0
Gesamtergebnis	6	30	10

Ausbildung	Universität/FH	keine Angabe	gesamt
Community and Friends	19	0	27
Family Relationships	8	0	17
Financial Situation	2	0	5
Health	5	0	13
Personal Freedom	8	1	14
Personal Values	23	4	36
Work	8	0	12
Gesamtergebnis	73	5	124



Ausbildung	höhere Schule ohne Matura	Prozent
Personal Values	3	50,00%
Community and Friends	1	16,67%
Health	1	16,67%
Work	1	16,67%
Family Relationships	0	0,00%
Financial Situation	0	0,00%
Personal Freedom	0	0,00%
Gesamtergebnis	6	100,00%

Ausbildung	Matura	Prozent
Family Relationships	7	23,33%
Personal Values	6	20,00%
Community and Friends	5	16,67%
Health	4	13,33%
Personal Freedom	4	13,33%
Work	3	10,00%
Financial Situation	1	3,33%
Gesamtergebnis	30	100,00%

Ausbildung	Matura & Kolleg/Akad.	Prozent
Health	3	30,00%
Community and Friends	2	20,00%
Family Relationships	2	20,00%
Financial Situation	2	20,00%
Personal Freedom	1	10,00%
Personal Values	0	0,00%
Work	0	0,00%
Gesamtergebnis	10	100,00%

Ausbildung	Universität/ FH	Prozent
Personal Values	23	31,51%
Community and Friends	19	26,03%
Family Relationships	8	10,96%
Personal Freedom	8	10,96%
Work	8	10,96%
Health	5	6,85%
Financial Situation	2	2,74%
Gesamtergebnis	73	100,00%

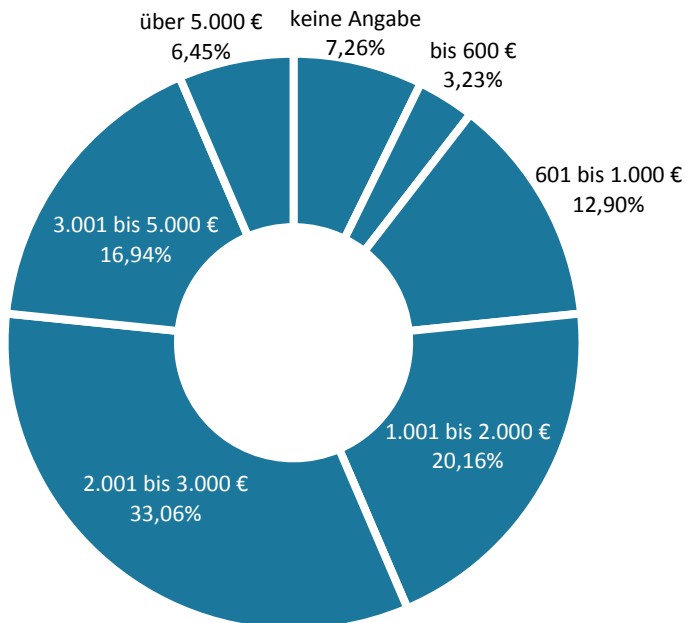
Ausbildung	keine Angabe	Prozent
Personal Values	4	80,00%
Personal Freedom	1	20,00%
Community and Friends	0	0,00%
Family Relationships	0	0,00%
Financial Situation	0	0,00%
Health	0	0,00%
Work	0	0,00%
Gesamtergebnis	5	100,00%

Ausbildung	gesamt	Prozent
Personal Values	36	29,03%
Community and Friends	27	21,77%
Family Relationships	17	13,71%
Personal Freedom	14	11,29%
Health	13	10,48%
Work	12	9,68%
Financial Situation	5	4,03%
Gesamtergebnis	124	100,00%

4.4 Ergebnisse nach Haushaltseinkommen im 1. Bezirk Innere Stadt

Haushaltseinkommen	bis 600 Euro	601 bis 1.000 Euro	1.001 bis 2.000 Euro	2.001 bis 3.000 Euro
Community and Friends	0	6	4	12
Family Relationships	1	2	5	3
Financial Situation	1	1	1	0
Health	0	1	3	3
Personal Freedom	1	0	2	4
Personal Values	1	5	8	15
Work	0	1	2	4
<b>Gesamtergebnis</b>	<b>4</b>	<b>16</b>	<b>25</b>	<b>41</b>

Haushaltseinkommen	3.001 bis 5.000 Euro	über 5.000 Euro	keine Angabe	gesamt
Community and Friends	3	1	1	27
Family Relationships	4	2	0	17
Financial Situation	1	1	0	5
Health	4	2	0	13
Personal Freedom	3	0	4	14
Personal Values	2	1	4	36
Work	4	1	0	12
<b>Gesamtergebnis</b>	<b>21</b>	<b>8</b>	<b>9</b>	<b>124</b>





Haushaltseinkommen	bis 600 Euro	Prozent
Personal Values	70	33,02%
Family Relationships	39	18,40%
Community and Friends	36	16,98%
Health	31	14,62%
Financial Situation	15	7,08%
Personal Freedom	15	7,08%
Work	6	2,83%
Gesamtergebnis	212	100,00%

Haushaltseinkommen	1.001 bis 2.000 Euro	Prozent
Personal Values	466	32,32%
Family Relationships	254	17,61%
Community and Friends	198	13,73%
Health	160	11,10%
Work	129	8,95%
Personal Freedom	128	8,88%
Financial Situation	107	7,42%
Gesamtergebnis	1.442	100,00%

Haushaltseinkommen	3.001 bis 5.000 Euro	Prozent
Personal Values	361	29,86%
Family Relationships	236	19,52%
Health	171	14,14%
Community and Friends	146	12,08%
Personal Freedom	109	9,02%
Work	106	8,77%
Financial Situation	80	6,62%
Gesamtergebnis	1.209	100,00%

Haushaltseinkommen	keine Angabe	Prozent
Personal Values	81	32,53%
Personal Freedom	41	16,47%
Family Relationships	37	14,86%
Community and Friends	35	14,06%
Health	32	12,85%
Work	12	4,82%
Financial Situation	11	4,42%
Gesamtergebnis	249	100,00%

Haushaltseinkommen	601 bis 1.000 Euro	Prozent
Personal Values	181	34,94%
Community and Friends	82	15,83%
Family Relationships	77	14,86%
Personal Freedom	60	11,58%
Health	45	8,69%
Work	38	7,34%
Financial Situation	35	6,76%
Gesamtergebnis	518	100,00%

Haushaltseinkommen	2.001 bis 3.000 Euro	Prozent
Personal Values	350	29,54%
Family Relationships	226	19,07%
Community and Friends	161	13,59%
Health	161	13,59%
Work	115	9,70%
Personal Freedom	89	7,51%
Financial Situation	83	7,00%
Gesamtergebnis	1.185	100,00%

Haushaltseinkommen	über 5.000 Euro	Prozent
Personal Values	85	27,51%
Family Relationships	63	20,39%
Health	50	16,18%
Work	34	11,00%
Community and Friends	31	10,03%
Personal Freedom	28	9,06%
Financial Situation	18	5,83%
Gesamtergebnis	309	100,00%

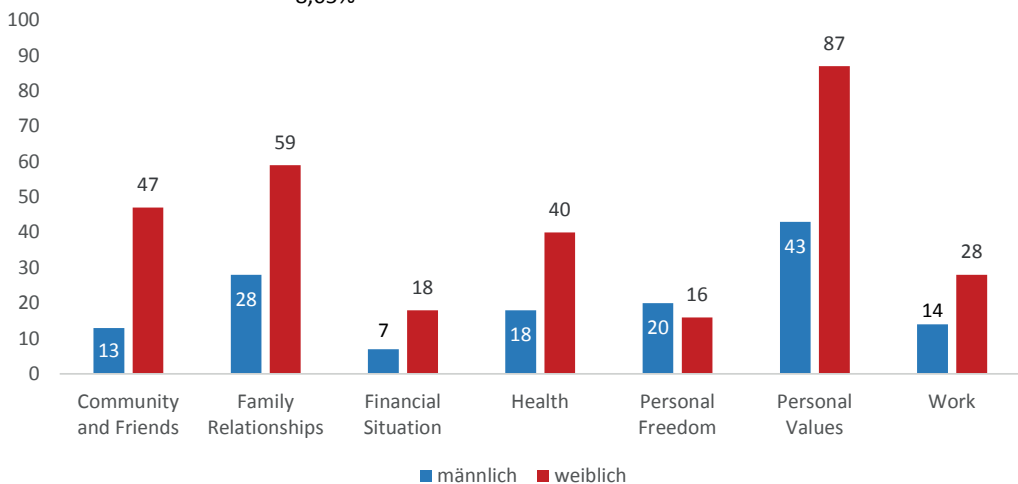
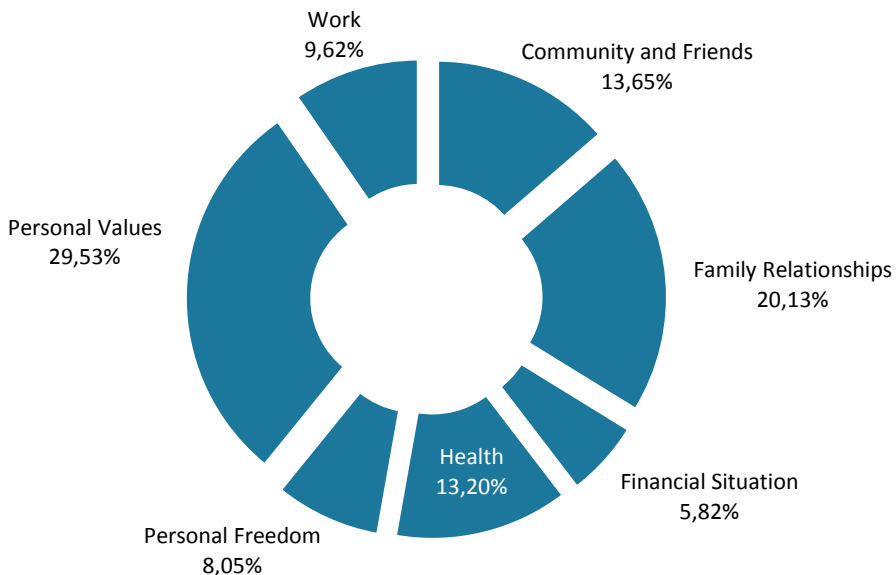
Haushaltseinkommen	gesamt	Prozent
Personal Values	1.594	31,11%
Family Relationships	932	18,19%
Community and Friends	689	13,45%
Health	650	12,69%
Personal Freedom	470	9,17%
Work	440	8,59%
Financial Situation	349	6,81%
Gesamtergebnis	5.124	100,00%



## 5. Ergebnisse 2. Bezirk Sankt Leonhard

### 5.1 Ergebnisse nach Geschlecht im 2. Bezirk Sankt Leonhard

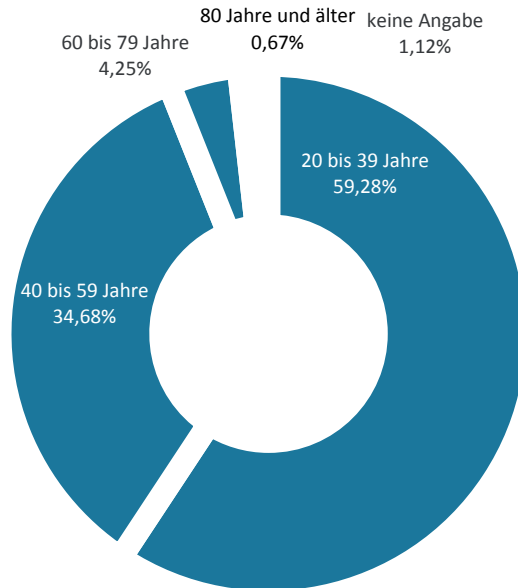
Glücksgruppen	Männer	Frauen	keine Angabe	Gesamtergebnis
Community and Friends	13	47	1	61
Family Relationships	28	59	3	90
Financial Situation	7	18	1	26
Health	18	40	1	59
Personal Freedom	20	16	0	36
Personal Values	43	87	2	132
Work	14	28	1	43
Gesamtergebnis	143	295	9	447



5.2 Ergebnisse nach Altersgruppen im 2. Bezirk Sankt Leonhard

Alter	20 bis 39 Jahre	40 bis 59 Jahre	60 bis 79 Jahre
Community and Friends	39	18	3
Family Relationships	53	32	3
Financial Situation	16	6	2
Health	32	22	3
Personal Freedom	21	13	2
Personal Values	80	47	5
Work	24	17	1
Gesamtergebnis	265	155	19

Alter	80 Jahre und älter	keine Angabe	gesamt
Community and Friends	1	0	61
Family Relationships	0	2	90
Financial Situation	1	1	26
Health	1	1	59
Personal Freedom	0	0	36
Personal Values	0	0	132
Work	0	1	43
Gesamtergebnis	3	5	447



Alter	20 bis 39 J	Prozent
personal values	80	30,19%
Family Relationships	53	20,00%
Community and Friends	39	14,72%
Health	32	12,08%
Work	24	9,06%
personal freedom	21	7,92%
Financial Situation	16	6,04%
Gesamtergebnis	265	100,00%

Alter	40 bis 59 Jahre	Prozent
personal values	47	30,32%
Family Relationships	32	20,65%
Health	22	14,19%
Community and Friends	18	11,61%
Work	17	10,97%
personal freedom	13	8,39%
Financial Situation	6	3,87%
Gesamtergebnis	155	

Alter	60 bis 79 J	Prozent
personal values	5	26,32%
Community and Friends	3	15,79%
Family Relationships	3	15,79%
Health	3	15,79%
Financial Situation	2	10,53%
personal freedom	2	10,53%
Work	1	5,26%
Gesamtergebnis	19	100,00%

Alter	80 Jahre und älter	Prozent
Community and Friends	1	33,33%
Financial Situation	1	33,33%
Health	1	33,33%
Family Relationships	0	0,00%
personal freedom	0	0,00%
personal values	0	0,00%
Work	0	0,00%
Gesamtergebnis	3	100,00%

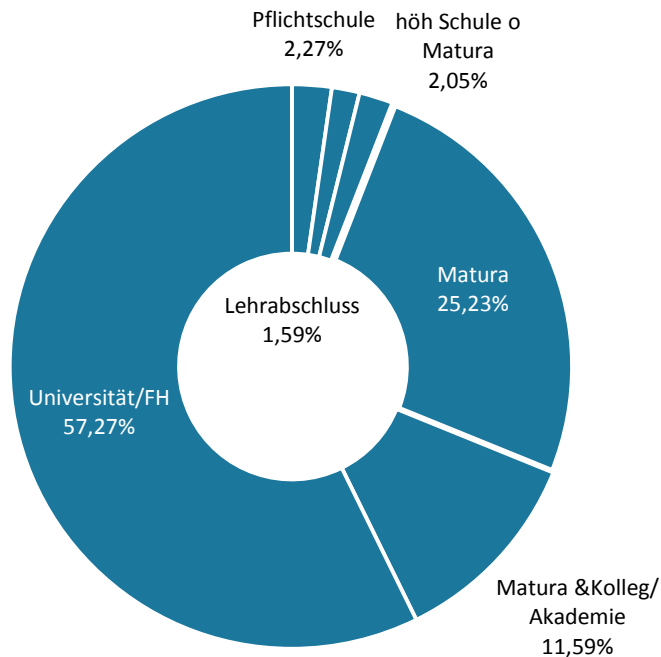
Alter	keine Angabe	Prozent
Family Relationships	2	40,00%
Financial Situation	1	20,00%
Health	1	20,00%
Work	1	20,00%
Community and Friends	0	0,00%
personal freedom	0	0,00%
personal values	0	0,00%
Gesamtergebnis	5	100,00%

Alter	gesamt	Prozent
personal values	132	29,53%
Family Relationships	90	20,13%
Community and Friends	61	13,65%
Health	59	13,20%
Work	43	9,62%
personal freedom	36	8,05%
Financial Situation	26	5,82%
Gesamtergebnis	447	100,00%

5.3 Ergebnisse nach höchstem Schulabschluss im 2. Bezirk Sankt Leonhard

Ausbildung	Pflichtschule	Lehrabschluss	höhere Schule ohne Matura	Matura
Community and Friends	2	1	0	18
Family Relationships	3	1	0	21
Financial Situation	2	0	1	9
Health	1	1	1	12
Personal Freedom	0	3	1	10
Personal Values	2	0	5	33
Work	0	1	1	8
Gesamtergebnis	10	7	9	111

Ausbildung	Matura und Kolleg bzw. Akademie	Universität/FH	keine Angabe	gesamt
Community and Friends	5	35	0	61
Family Relationships	9	54	2	90
Financial Situation	4	10	0	26
Health	8	35	1	59
Personal Freedom	3	17	2	36
Personal Values	16	74	2	132
Work	6	27	0	43
Gesamtergebnis	51	252	7	447



Ausbildung	Pflichtschule	Prozent
Family Relationships	3	30,00%
Community and Friends	2	20,00%
Financial Situation	2	20,00%
Personal Values	2	20,00%
Health	1	10,00%
Personal Freedom	0	0,00%
Work	0	0,00%
Gesamtergebnis	10	100,00%

Ausbildung	höhere Schule ohne Matura	Prozent
Personal Values	5	55,56%
Financial Situation	1	11,11%
Health	1	11,11%
Personal Freedom	1	11,11%
Work	1	11,11%
Community and Friends	0	0,00%
Family Relationships	0	0,00%
Gesamtergebnis	9	100,00%

Ausbildung	Matura & Kolleg / Akad	Prozent
Personal Values	16	31,37%
Family Relationships	9	17,65%
Health	8	15,69%
Work	6	11,76%
Community and Friends	5	9,80%
Financial Situation	4	7,84%
Personal Freedom	3	5,88%
Gesamtergebnis	51	100,00%

Ausbildung	keine Angabe	Prozent
Family Relationships	2	28,57%
Personal Freedom	2	28,57%
Personal Values	2	28,57%
Health	1	14,29%
Community and Friends	0	0,00%
Financial Situation	0	0,00%
Work	0	0,00%
Gesamtergebnis	7	100,00%

Ausbildung	Lehrabschluss	Prozent
Personal Freedom	3	42,86%
Community and Friends	1	14,29%
Family Relationships	1	14,29%
Health	1	14,29%
Work	1	14,29%
Financial Situation	0	0,00%
Personal Values	0	0,00%
Gesamtergebnis	7	100,00%

Ausbildung	Matura	Prozent
Personal Values	33	29,73%
Family Relationships	21	18,92%
Community and Friends	18	16,22%
Health	12	10,81%
Personal Freedom	10	9,01%
Financial Situation	9	8,11%
Work	8	7,21%
Gesamtergebnis	111	100,00%

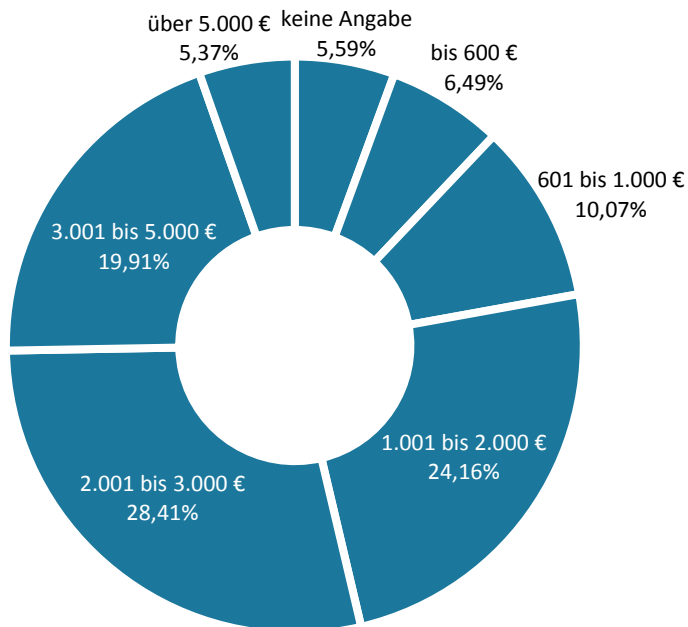
Ausbildung	Universität/ FH	Prozent
Personal Values	74	29,37%
Family Relationships	54	21,43%
Community and Friends	35	13,89%
Health	35	13,89%
Work	27	10,71%
Personal Freedom	17	6,75%
Financial Situation	10	3,97%
Gesamtergebnis	252	100,00%

Ausbildung	gesamt	Prozent
Personal Values	132	29,53%
Family Relationships	90	20,13%
Community and Friends	61	13,65%
Health	59	13,20%
Work	43	9,62%
Personal Freedom	36	8,05%
Financial Situation	26	5,82%
Gesamtergebnis	447	100,00%

5.4 Ergebnisse nach Haushaltseinkommen 2. Bezirk Sankt Leonhard

Haushaltseinkommen	bis 600 Euro	601 bis 1.000 Euro	1.001 bis 2.000 Euro	2.001 bis 3.000 Euro
Community and Friends	5	8	19	15
Family Relationships	8	7	21	22
Financial Situation	3	2	5	9
Health	4	5	8	20
Personal Freedom	1	3	10	9
Personal Values	7	16	30	40
Work	1	4	15	12
Gesamtergebnis	29	45	108	127

Haushaltseinkommen	3.001 bis 5.000 Euro	über 5.000 Euro	keine Angabe	gesamt
Community and Friends	7	2	5	61
Family Relationships	22	6	4	90
Financial Situation	5	0	2	26
Health	15	4	3	59
Personal Freedom	8	2	3	36
Personal Values	26	7	6	132
Work	6	3	2	43
Gesamtergebnis	89	24	25	447





Haushaltseinkommen	bis 600 Euro	Prozent
Family Relationships	8	27,59%
Personal Values	7	24,14%
Community and Friends	5	17,24%
Health	4	13,79%
Financial Situation	3	10,34%
Personal Freedom	1	3,45%
Work	1	3,45%
gesamt	29	100,00%

Haushaltseinkommen	1.001 bis 2.000 Euro	Prozent
Personal Values	30	27,78%
Family Relationships	21	19,44%
Community and Friends	19	17,59%
Work	15	13,89%
Personal Freedom	10	9,26%
Health	8	7,41%
Financial Situation	5	4,63%
gesamt	108	100,00%

Haushaltseinkommen	3.001 bis 5.000 Euro	Prozent
Personal Values	26	29,21%
Family Relationships	22	24,72%
Health	15	16,85%
Personal Freedom	8	8,99%
Community and Friends	7	7,87%
Work	6	6,74%
Financial Situation	5	5,62%
gesamt	89	100,00%

Haushaltseinkommen	keine Angabe	Prozent
Personal Values	6	24,00%
Community and Friends	5	20,00%
Family Relationships	4	16,00%
Health	3	12,00%
Personal Freedom	3	12,00%
Financial Situation	2	8,00%
Work	2	8,00%
gesamt	25	100,00%

Haushaltseinkommen	601 bis 1.000 Euro	Prozent
Personal Values	16	35,56%
Community and Friends	8	17,78%
Family Relationships	7	15,56%
Health	5	11,11%
Work	4	8,89%
Personal Freedom	3	6,67%
Financial Situation	2	4,44%
gesamt	45	100,00%

Haushaltseinkommen	2.001 bis 3.000 Euro	Prozent
Personal Values	40	31,50%
Family Relationships	22	17,32%
Health	20	15,75%
Community and Friends	15	11,81%
Work	12	9,45%
Financial Situation	9	7,09%
Personal Freedom	9	7,09%
gesamt	127	100,00%

Haushaltseinkommen	über 5.000 Euro	Prozent
Personal Values	7	29,17%
Family Relationships	6	25,00%
Health	4	16,67%
Work	3	12,50%
Community and Friends	2	8,33%
Personal Freedom	2	8,33%
Financial Situation	0	0,00%
gesamt	24	100,00%

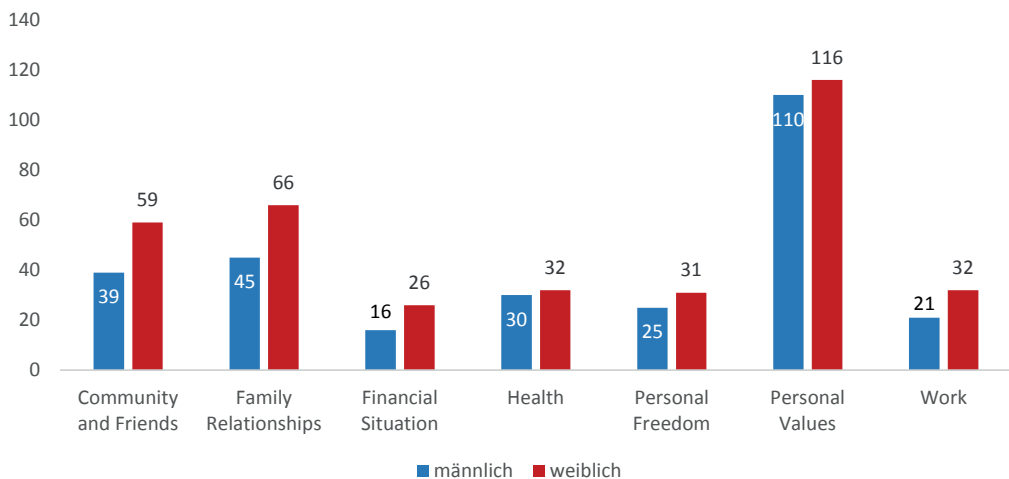
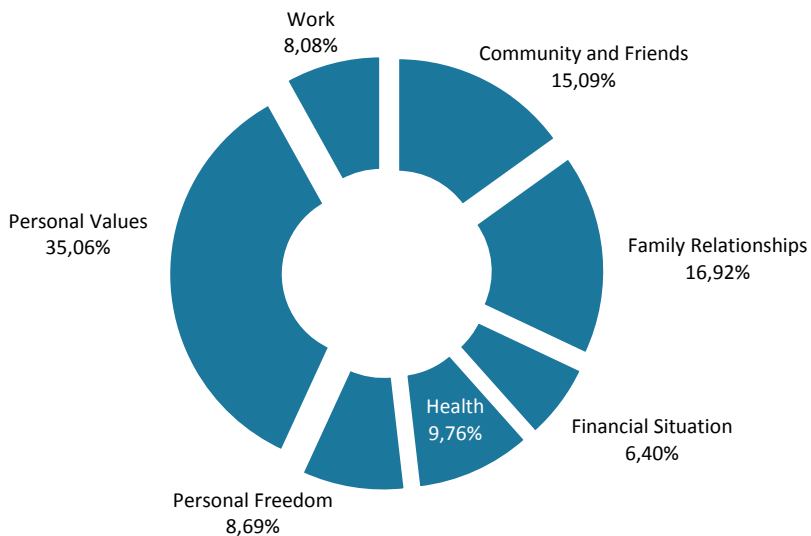
Haushaltseinkommen	gesamt	Prozent
Personal Values	132	29,53%
Family Relationships	90	20,13%
Community and Friends	61	13,65%
Health	59	13,20%
Work	43	9,62%
Personal Freedom	36	8,05%
Financial Situation	26	5,82%
gesamt	447	100,00%



## 6. Ergebnisse 3. Bezirk Geidorf

### 6.1 Ergebnisse nach Geschlecht im 3. Bezirk Geidorf

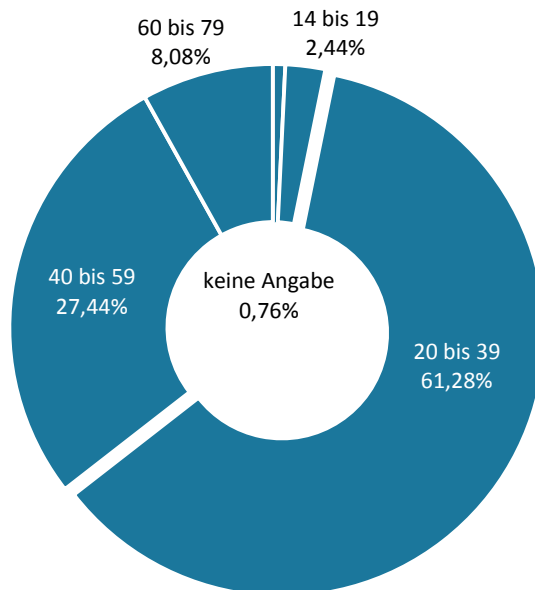
Glücksgruppen	Männer	Frauen	keine Angabe	Gesamtergebnis
Community and Friends	39	59	1	99
Family Relationships	45	66	0	111
Financial Situation	16	26	0	42
Health	30	32	2	64
Personal Freedom	25	31	1	57
Personal Values	110	116	4	230
Work	21	32	0	53
Gesamtergebnis	286	362	8	656



6.2 Ergebnisse nach Altersgruppen im 3. Bezirk Geidorf

Alter	14 bis 19 Jahre	20 bis 39 Jahre	40 bis 59 Jahre
Community and Friends	5	68	14
Family Relationships	3	69	33
Financial Situation	1	27	10
Health	1	33	22
Personal Freedom	0	31	20
Personal Values	6	140	64
Work	0	34	17
Gesamtergebnis	16	402	180

Alter	60 bis 79 Jahre	keine Angabe	gesamt
Community and Friends	12	0	99
Family Relationships	6	0	111
Financial Situation	4	0	42
Health	7	1	64
Personal Freedom	5	1	57
Personal Values	17	3	230
Work	2	0	53
Gesamtergebnis	53	5	656



Alter	14 bis 19 J	Prozent
Personal Values	6	37,50%
Community and Friends	5	31,25%
Family Relationships	3	18,75%
Financial Situation	1	6,25%
Health	1	6,25%
Personal Freedom	0	0,00%
Work	0	0,00%
Gesamtergebnis	16	100,00%

Alter	20 bis 39 J	Prozent
Personal Values	140	34,83%
Family Relationships	69	17,16%
Community and Friends	68	16,92%
Work	34	8,46%
Health	33	8,21%
Personal Freedom	31	7,71%
Financial Situation	27	6,72%
Gesamtergebnis	402	100,00%

Alter	40 bis 59 J	Prozent
Personal Values	64	35,56%
Family Relationships	33	18,33%
Health	22	12,22%
Personal Freedom	20	11,11%
Work	17	9,44%
Community and Friends	14	7,78%
Financial Situation	10	5,56%
Gesamtergebnis	180	100,00%

Alter	60 bis 79 J	Prozent
Personal Values	17	32,08%
Community and Friends	12	22,64%
Health	7	13,21%
Family Relationships	6	11,32%
Personal Freedom	5	9,43%
Financial Situation	4	7,55%
Work	2	3,77%
Gesamtergebnis	53	100,00%

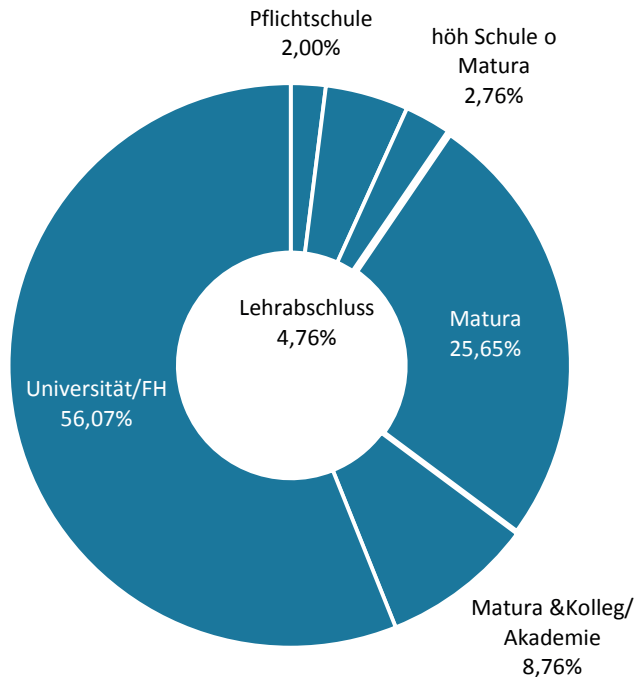
Alter	keine Angabe	Prozent
Personal Values	3	60,00%
Health	1	20,00%
Personal Freedom	1	20,00%
Community and Friends	0	0,00%
Family Relationships	0	0,00%
Financial Situation	0	0,00%
Work	0	0,00%
Gesamtergebnis	5	100,00%

Alter	gesamt	Prozent
Personal Values	230	35,06%
Family Relationships	111	16,92%
Community and Friends	99	15,09%
Health	64	9,76%
Personal Freedom	57	8,69%
Work	53	8,08%
Financial Situation	42	6,40%
Gesamtergebnis	656	100,00%

**6.3** Ergebnisse nach höchstem Schulabschluss im 3. Bezirk Geidorf

Ausbildung	Pflichtschule	Lehrabschluss	höhere Schule ohne Matura	Matura
Community and Friends	2	1	2	30
Family Relationships	1	4	4	24
Financial Situation	1	3	3	9
Health	1	5	2	14
Personal Freedom	1	3	0	18
Personal Values	7	12	6	62
Work	0	3	1	10
<b>Gesamtergebnis</b>	<b>13</b>	<b>31</b>	<b>18</b>	<b>167</b>

Ausbildung	Matura und Kolleg bzw. Akademie	Universität/FH	keine Angabe	gesamt
Community and Friends	12	52	0	99
Family Relationships	9	69	0	111
Financial Situation	6	20	0	42
Health	10	31	1	64
Personal Freedom	3	31	1	57
Personal Values	13	127	3	230
Work	4	35	0	53
<b>Gesamtergebnis</b>	<b>57</b>	<b>365</b>	<b>5</b>	<b>656</b>



Ausbildung	Pflichtschule	Prozent
Personal Values	7	53,85%
Community and Friends	2	15,38%
Family Relationships	1	7,69%
Financial Situation	1	7,69%
Health	1	7,69%
Personal Freedom	1	7,69%
Work	0	0,00%
Gesamtergebnis	13	100,00%

Ausbildung	höhere Schule ohne Matura	Prozent
Personal Values	6	33,33%
Family Relationships	4	22,22%
Financial Situation	3	16,67%
Community and Friends	2	11,11%
Health	2	11,11%
Work	1	5,56%
Personal Freedom	0	0,00%
Gesamtergebnis	18	100,00%

Ausbildung	Matura & Kolleg / Akad	Prozent
Personal Values	13	22,81%
Community and Friends	12	21,05%
Health	10	17,54%
Family Relationships	9	15,79%
Financial Situation	6	10,53%
Work	4	7,02%
Personal Freedom	3	5,26%
Gesamtergebnis	57	100,00%

Ausbildung	keine Angabe	Prozent
Personal Values	3	60,00%
Health	1	20,00%
Personal Freedom	1	20,00%
Community and Friends	0	0,00%
Family Relationships	0	0,00%
Financial Situation	0	0,00%
Work	0	0,00%
Gesamtergebnis	5	100,00%

Ausbildung	Lehrabschluss	Prozent
Personal Values	12	38,71%
Health	5	16,13%
Family Relationships	4	12,90%
Financial Situation	3	9,68%
Personal Freedom	3	9,68%
Work	3	9,68%
Community and Friends	1	3,23%
Gesamtergebnis	31	100,00%

Ausbildung	Matura	Prozent
Personal Values	62	37,13%
Community and Friends	30	17,96%
Family Relationships	24	14,37%
Personal Freedom	18	10,78%
Health	14	8,38%
Work	10	5,99%
Financial Situation	9	5,39%
Gesamtergebnis	167	100,00%

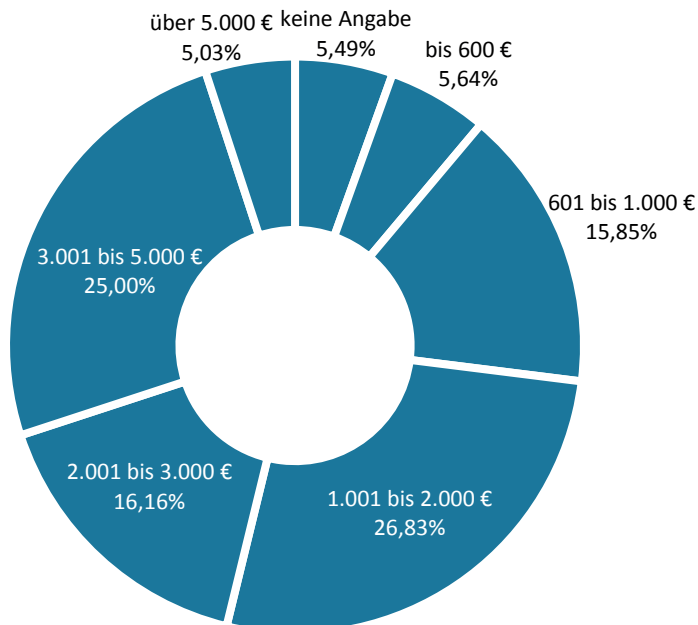
Ausbildung	Universität/ FH	Prozent
Personal Values	127	34,79%
Family Relationships	69	18,90%
Community and Friends	52	14,25%
Work	35	9,59%
Health	31	8,49%
Personal Freedom	31	8,49%
Financial Situation	20	5,48%
Gesamtergebnis	365	100,00%

Ausbildung	gesamt	Prozent
Personal Values	230	35,06%
Family Relationships	111	16,92%
Community and Friends	99	15,09%
Health	64	9,76%
Personal Freedom	57	8,69%
Work	53	8,08%
Financial Situation	42	6,40%
Gesamtergebnis	656	100,00%

6.4 Ergebnisse nach Haushaltseinkommen 3. Bezirk Geidorf

Haushaltseinkommen	bis 600 Euro	601 bis 1.000 Euro	1.001 bis 2.000 Euro	2.001 bis 3.000 Euro
Community and Friends	8	14	31	13
Family Relationships	6	17	27	21
Financial Situation	2	5	13	10
Health	5	8	14	11
Personal Freedom	1	12	17	8
Personal Values	14	39	62	32
Work	1	9	12	11
<b>Gesamtergebnis</b>	<b>37</b>	<b>104</b>	<b>176</b>	<b>106</b>

Haushaltseinkommen	3.001 bis 5.000 Euro	über 5.000 Euro	keine Angabe	gesamt
Community and Friends	25	3	5	99
Family Relationships	27	7	6	111
Financial Situation	11	1	0	42
Health	18	5	3	64
Personal Freedom	9	2	8	57
Personal Values	58	12	13	230
Work	16	3	1	53
<b>Gesamtergebnis</b>	<b>164</b>	<b>33</b>	<b>36</b>	<b>656</b>





Haushaltseinkommen	bis 600 Euro	Prozent
Personal Values	14	37,84%
Community and Friends	8	21,62%
Family Relationships	6	16,22%
Health	5	13,51%
Financial Situation	2	5,41%
Personal Freedom	1	2,70%
Work	1	2,70%
gesamt	37	100,00%

Haushaltseinkommen	1.001 bis 2.000 Euro	Prozent
Personal Values	62	35,23%
Community and Friends	31	17,61%
Family Relationships	27	15,34%
Personal Freedom	17	9,66%
Health	14	7,95%
Financial Situation	13	7,39%
Work	12	6,82%
gesamt	176	100,00%

Haushaltseinkommen	3.001 bis 5.000 Euro	Prozent
Personal Values	58	35,37%
Family Relationships	27	16,46%
Community and Friends	25	15,24%
Health	18	10,98%
Work	16	9,76%
Financial Situation	11	6,71%
Personal Freedom	9	5,49%
gesamt	164	100,00%

Haushaltseinkommen	keine Angabe	Prozent
Personal Values	13	36,11%
Personal Freedom	8	22,22%
Family Relationships	6	16,67%
Community and Friends	5	13,89%
Health	3	8,33%
Work	1	2,78%
Financial Situation	0	0,00%
gesamt	36	100,00%

Haushaltseinkommen	601 bis 1.000 Euro	Prozent
Personal Values	39	37,50%
Family Relationships	17	16,35%
Community and Friends	14	13,46%
Personal Freedom	12	11,54%
Work	9	8,65%
Health	8	7,69%
Financial Situation	5	4,81%
gesamt	104	100,00%

Haushaltseinkommen	2.001 bis 3.000 Euro	Prozent
Personal Values	32	30,19%
Family Relationships	21	19,81%
Community and Friends	13	12,26%
Health	11	10,38%
Work	11	10,38%
Financial Situation	10	9,43%
Personal Freedom	8	7,55%
gesamt	106	100,00%

Haushaltseinkommen	über 5.000 Euro	Prozent
Personal Values	12	36,36%
Family Relationships	7	21,21%
Health	5	15,15%
Community and Friends	3	9,09%
Work	3	9,09%
Personal Freedom	2	6,06%
Financial Situation	1	3,03%
gesamt	33	100,00%

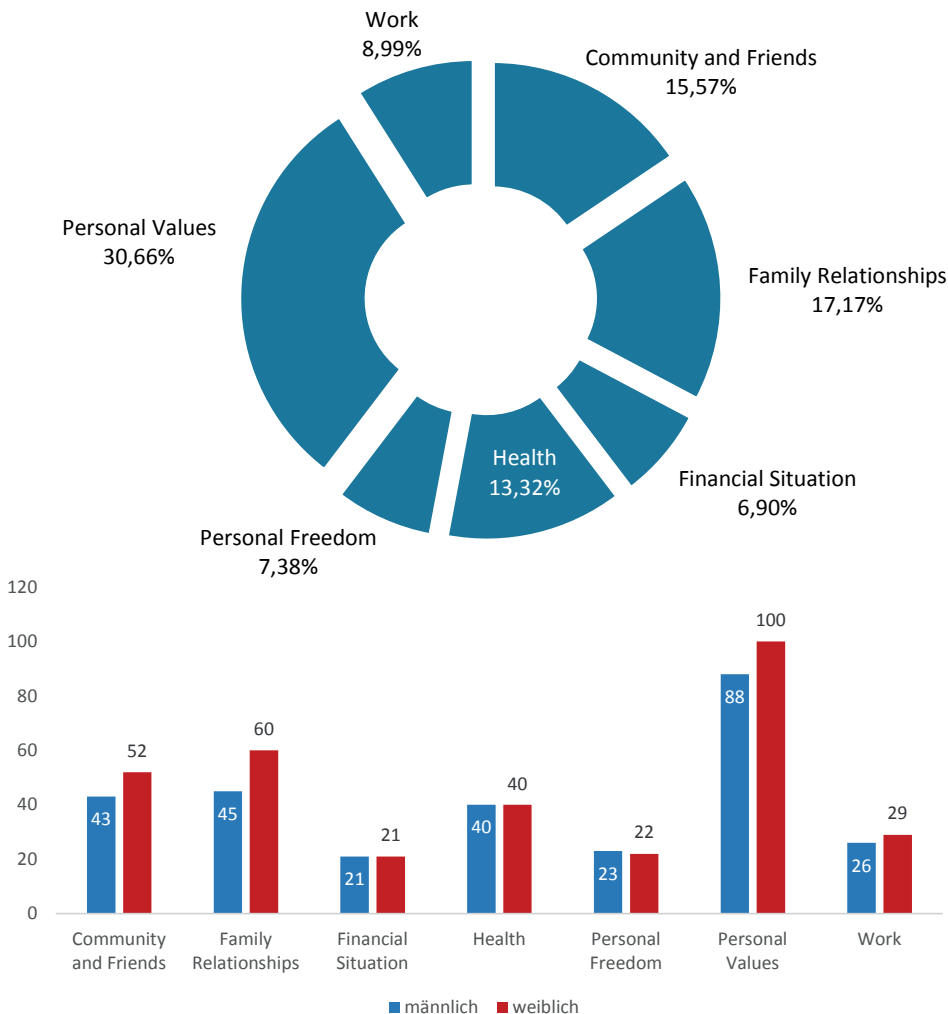
Haushaltseinkommen	gesamt	Prozent
Personal Values	230	35,06%
Family Relationships	111	16,92%
Community and Friends	99	15,09%
Health	64	9,76%
Personal Freedom	57	8,69%
Work	53	8,08%
Financial Situation	42	6,40%
gesamt	656	100,00%



## 7. Ergebnisse 4. Bezirk Lend

### 7.1 Ergebnisse nach Geschlecht im 4. Bezirk Lend

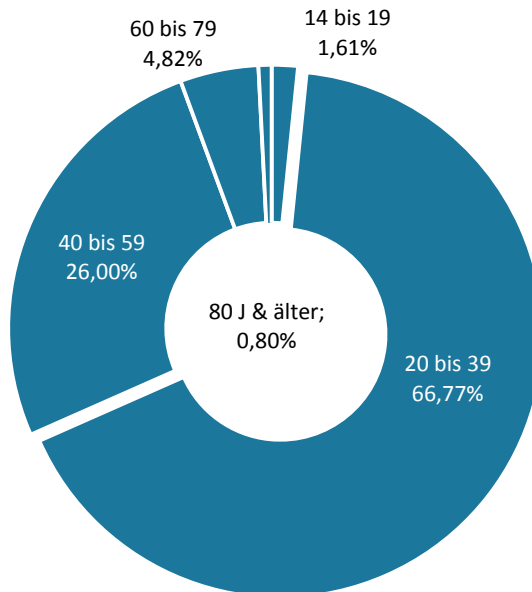
Glücksgruppen	Männer	Frauen	keine Angabe	Gesamtergebnis
Community and Friends	43	52	2	97
Family Relationships	45	60	2	107
Financial Situation	21	21	1	43
Health	40	40	3	83
Personal Freedom	23	22	1	46
Personal Values	88	100	3	191
Work	26	29	1	56
Gesamtergebnis	286	324	13	623



7.2 Ergebnisse nach Altersgruppen im 4. Bezirk Lend

Alter	14 bis 19 Jahre	20 bis 39 Jahre	40 bis 59 Jahre
Community and Friends	3	66	19
Family Relationships	1	74	26
Financial Situation	0	26	13
Health	0	49	27
Personal Freedom	0	30	13
Personal Values	6	130	50
Work	0	41	14
Gesamtergebnis	10	416	162

Alter	60 bis 79 Jahre	80 Jahre und älter	gesamt
Community and Friends	4	5	97
Family Relationships	6	0	107
Financial Situation	4	0	43
Health	7	0	83
Personal Freedom	3	0	46
Personal Values	5	0	191
Work	1	0	56
Gesamtergebnis	30	5	623



Alter	14 bis 19 J	Prozent
Personal Values	6	60,00%
Community and Friends	3	30,00%
Family Relationships	1	10,00%
Financial Situation	0	0,00%
Health	0	0,00%
Personal Freedom	0	0,00%
Work	0	0,00%
Gesamtergebnis	10	100,00%

Alter	20 bis 39 J	Prozent
Personal Values	130	31,25%
Family Relationships	74	17,79%
Community and Friends	66	15,87%
Health	49	11,78%
Work	41	9,86%
Personal Freedom	30	7,21%
Financial Situation	26	6,25%
Gesamtergebnis	416	100,00%

Alter	40 bis 59 J	Prozent
Personal Values	50	30,86%
Health	27	16,67%
Family Relationships	26	16,05%
Community and Friends	19	11,73%
Work	14	8,64%
Financial Situation	13	8,02%
Personal Freedom	13	8,02%
Gesamtergebnis	162	100,00%

Alter	60 bis 79 J	Prozent
Health	7	23,33%
Family Relationships	6	20,00%
Personal Values	5	16,67%
Community and Friends	4	13,33%
Financial Situation	4	13,33%
Personal Freedom	3	10,00%
Work	1	3,33%
Gesamtergebnis	30	100,00%

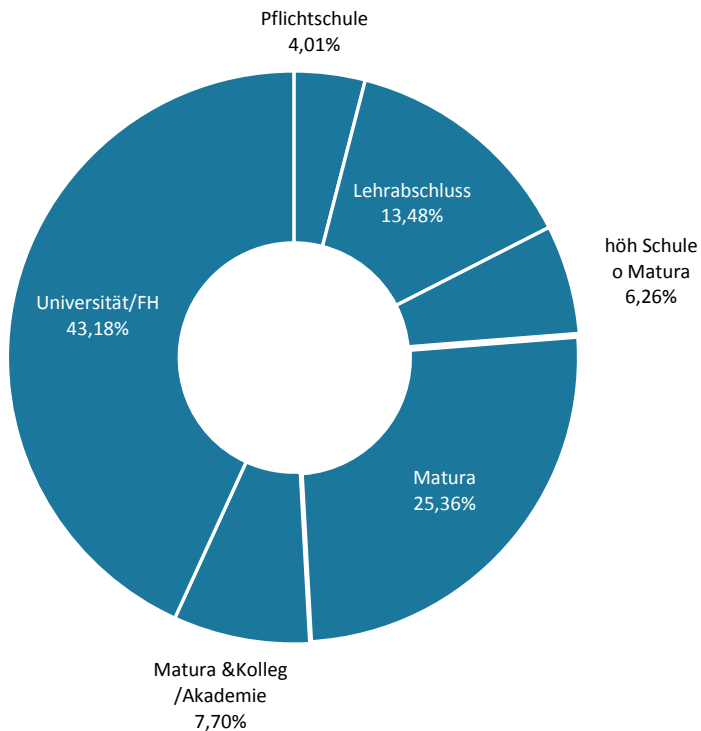
Alter	80 J & älter	Prozent
Community and Friends	5	100,00%
Family Relationships	0	0,00%
Financial Situation	0	0,00%
Health	0	0,00%
Personal Freedom	0	0,00%
Personal Values	0	0,00%
Work	0	0,00%
Gesamtergebnis	5	100,00%

Alter	gesamt	Prozent
Personal Values	191	30,66%
Family Relationships	107	17,17%
Community and Friends	97	15,57%
Health	83	13,32%
Work	56	8,99%
Personal Freedom	46	7,38%
Financial Situation	43	6,90%
Gesamtergebnis	623	100,00%

**7.3** Ergebnisse nach höchstem Schulabschluss im 4. Bezirk Lend

Ausbildung	Pflichtschule	Lehrabschluss	höhere Schule ohne Matura	Matura
Community and Friends	10	12	9	25
Family Relationships	2	16	9	26
Financial Situation	0	7	3	11
Health	2	15	5	21
Personal Freedom	2	6	2	17
Personal Values	6	20	10	45
Work	3	8	1	13
<b>Gesamtergebnis</b>	<b>25</b>	<b>84</b>	<b>39</b>	<b>158</b>

Ausbildung	Matura und Kolleg bzw. Akademie	Universität/FH	gesamt
Community and Friends	5	36	97
Family Relationships	8	46	107
Financial Situation	3	19	43
Health	5	35	83
Personal Freedom	4	15	46
Personal Values	20	90	191
Work	3	28	56
<b>Gesamtergebnis</b>	<b>48</b>	<b>269</b>	<b>623</b>



Ausbildung	Pflichtschule	Prozent
Community and Friends	10	40,00%
Personal Values	6	24,00%
Work	3	12,00%
Family Relationships	2	8,00%
Health	2	8,00%
Personal Freedom	2	8,00%
Financial Situation	0	0,00%
Gesamtergebnis	25	100,00%

Ausbildung	höhere Schule ohne Matura	Prozent
Personal Values	10	25,64%
Community and Friends	9	23,08%
Family Relationships	9	23,08%
Health	5	12,82%
Financial Situation	3	7,69%
Personal Freedom	2	5,13%
Work	1	2,56%
Gesamtergebnis	39	100,00%

Ausbildung	Matura & Kolleg / Akad	Prozent
Personal Values	20	41,67%
Family Relationships	8	16,67%
Community and Friends	5	10,42%
Health	5	10,42%
Personal Freedom	4	8,33%
Financial Situation	3	6,25%
Work	3	6,25%
Gesamtergebnis	48	100,00%

Ausbildung	gesamt	Prozent
Personal Values	191	30,66%
Family Relationships	107	17,17%
Community and Friends	97	15,57%
Health	83	13,32%
Work	56	8,99%
Personal Freedom	46	7,38%
Financial Situation	43	6,90%
Gesamtergebnis	623	100,00%

Ausbildung	Lehrabschluss	Prozent
Personal Values	20	23,81%
Family Relationships	16	19,05%
Health	15	17,86%
Community and Friends	12	14,29%
Work	8	9,52%
Financial Situation	7	8,33%
Personal Freedom	6	7,14%
Gesamtergebnis	84	100,00%

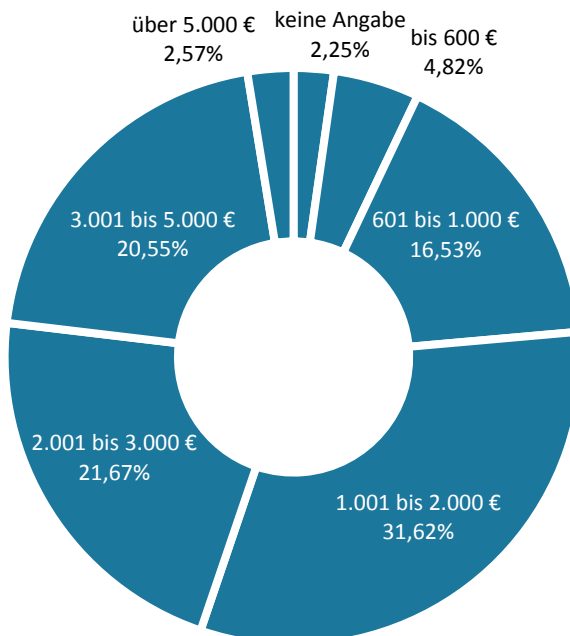
Ausbildung	Matura	Prozent
Personal Values	45	28,48%
Family Relationships	26	16,46%
Community and Friends	25	15,82%
Health	21	13,29%
Personal Freedom	17	10,76%
Work	13	8,23%
Financial Situation	11	6,96%
Gesamtergebnis	158	100,00%

Ausbildung	Universität/ FH	Prozent
Personal Values	90	33,46%
Family Relationships	46	17,10%
Community and Friends	36	13,38%
Health	35	13,01%
Work	28	10,41%
Financial Situation	19	7,06%
Personal Freedom	15	5,58%
Gesamtergebnis	269	100,00%

7.4 Ergebnisse nach Haushaltseinkommen 4. Bezirk Lend

Haushaltseinkommen	bis 600 Euro	601 bis 1.000 Euro	1.001 bis 2.000 Euro	2.001 bis 3.000 Euro
Community and Friends	9	18	22	22
Family Relationships	4	15	37	22
Financial Situation	1	8	16	8
Health	3	9	28	18
Personal Freedom	2	8	15	9
Personal Values	10	37	61	42
Work	1	8	18	14
<b>Gesamtergebnis</b>	<b>30</b>	<b>103</b>	<b>197</b>	<b>135</b>

Haushaltseinkommen	3.001 bis 5.000 Euro	über 5.000 Euro	keine Angabe	gesamt
Community and Friends	15	8	3	97
Family Relationships	25	1	3	107
Financial Situation	10	0	0	43
Health	20	3	2	83
Personal Freedom	11	1	0	46
Personal Values	34	2	5	191
Work	13	1	1	56
<b>Gesamtergebnis</b>	<b>128</b>	<b>16</b>	<b>14</b>	<b>623</b>





Haushaltseinkommen	bis 600 Euro	Prozent
Personal Values	10	33,33%
Community and Friends	9	30,00%
Family Relationships	4	13,33%
Health	3	10,00%
Personal Freedom	2	6,67%
Financial Situation	1	3,33%
Work	1	3,33%
gesamt	30	100,00%

Haushaltseinkommen	1.001 bis 2.000 Euro	Prozent
Personal Values	61	30,96%
Family Relationships	37	18,78%
Health	28	14,21%
Community and Friends	22	11,17%
Work	18	9,14%
Financial Situation	16	8,12%
Personal Freedom	15	7,61%
gesamt	197	100,00%

Haushaltseinkommen	3.001 bis 5.000 Euro	Prozent
Personal Values	34	26,56%
Family Relationships	25	19,53%
Health	20	15,63%
Community and Friends	15	11,72%
Work	13	10,16%
Personal Freedom	11	8,59%
Financial Situation	10	7,81%
gesamt	128	100,00%

Haushaltseinkommen	keine Angabe	Prozent
Personal Values	5	35,71%
Community and Friends	3	21,43%
Family Relationships	3	21,43%
Health	2	14,29%
Work	1	7,14%
Financial Situation	0	0,00%
Personal Freedom	0	0,00%
gesamt	14	100,00%

Haushaltseinkommen	601 bis 1.000 Euro	Prozent
Personal Values	37	35,92%
Community and Friends	18	17,48%
Family Relationships	15	14,56%
Health	9	8,74%
Financial Situation	8	7,77%
Personal Freedom	8	7,77%
Work	8	7,77%
gesamt	103	100,00%

Haushaltseinkommen	2.001 bis 3.000 Euro	Prozent
Personal Values	42	31,11%
Community and Friends	22	16,30%
Family Relationships	22	16,30%
Health	18	13,33%
Work	14	10,37%
Personal Freedom	9	6,67%
Financial Situation	8	5,93%
gesamt	135	100,00%

Haushaltseinkommen	über 5.000 Euro	Prozent
Community and Friends	8	50,00%
Health	3	18,75%
Personal Values	2	12,50%
Family Relationships	1	6,25%
Personal Freedom	1	6,25%
Work	1	6,25%
Financial Situation	0	0,00%
gesamt	16	100,00%

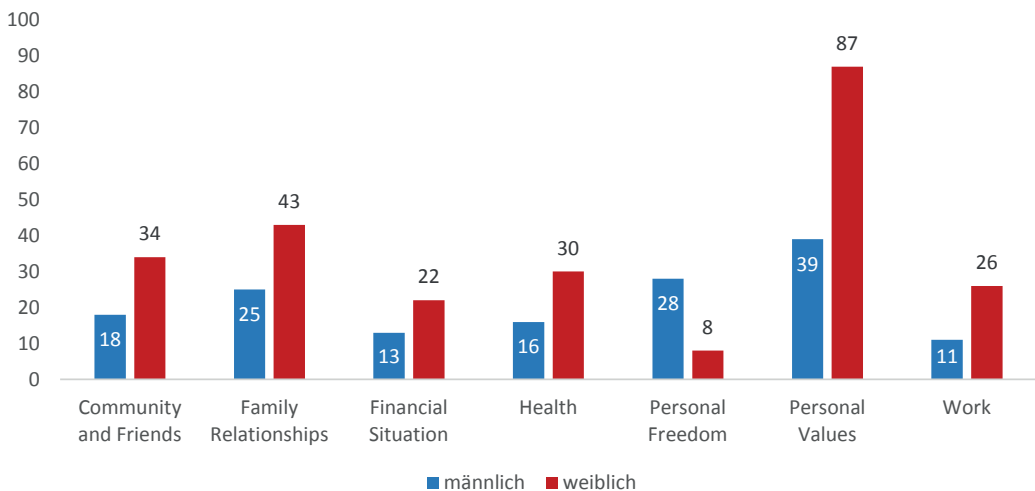
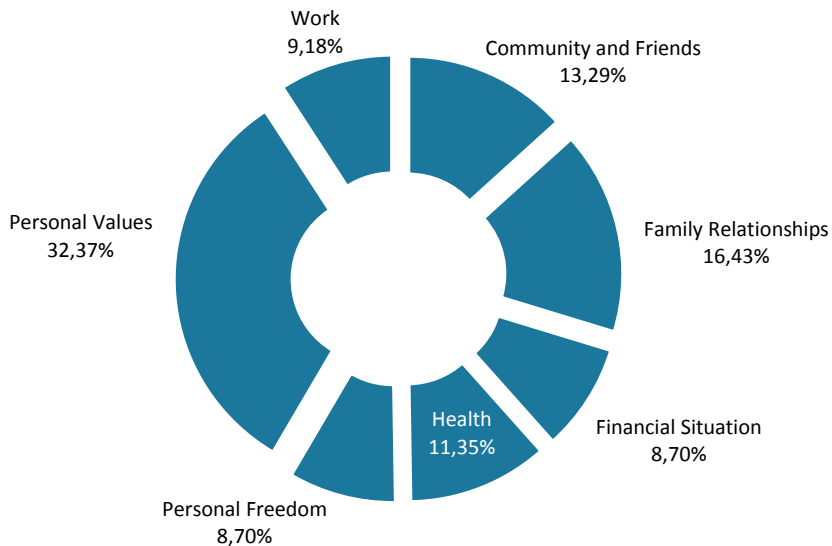
Haushaltseinkommen	gesamt	Prozent
Personal Values	191	30,66%
Family Relationships	107	17,17%
Community and Friends	97	15,57%
Health	83	13,32%
Work	56	8,99%
Personal Freedom	46	7,38%
Financial Situation	43	6,90%
gesamt	623	100,00%



## 8. Ergebnisse 5. Bezirk Gries

### 8.1 Ergebnisse nach Geschlecht im 5. Bezirk Gries

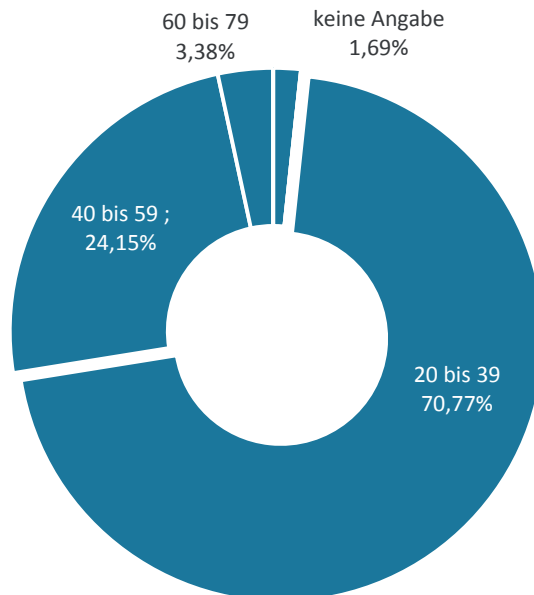
Glücksgruppen	Männer	Frauen	keine Angabe	Gesamtergebnis
Community and Friends	18	34	3	55
Family Relationships	25	43	0	68
Financial Situation	13	22	1	36
Health	16	30	1	47
Personal Freedom	28	8	0	36
Personal Values	39	87	8	134
Work	11	26	1	38
Gesamtergebnis	150	250	14	414



## 8.2 Ergebnisse nach Altersgruppen im 5. Bezirk Gries

Alter	20 bis 39 Jahre	40 bis 59 Jahre	60 bis 79 Jahre
Community and Friends	45	7	3
Family Relationships	52	13	2
Financial Situation	23	12	1
Health	28	14	2
Personal Freedom	21	14	1
Personal Values	97	30	4
Work	27	10	1
Gesamtergebnis	293	100	14

Alter	keine Angabe	gesamt
Community and Friends	0	55
Family Relationships	1	68
Financial Situation	0	36
Health	3	47
Personal Freedom	0	36
Personal Values	3	134
Work	0	38
Gesamtergebnis	7	414



Alter	20 bis 39 J	Prozent
Personal Values	97	33,11%
Family Relationships	52	17,75%
Community and Friends	45	15,36%
Health	28	9,56%
Work	27	9,22%
Financial Situation	23	7,85%
Personal Freedom	21	7,17%
Gesamtergebnis	293	100,00%

Alter	40 bis 59 J	Prozent
Personal Values	30	30,00%
Health	14	14,00%
Personal Freedom	14	14,00%
Family Relationships	13	13,00%
Financial Situation	12	12,00%
Work	10	10,00%
Community and Friends	7	7,00%
Gesamtergebnis	100	100,00%

Alter	60 bis 79 J	Prozent
Personal Values	4	28,57%
Community and Friends	3	21,43%
Family Relationships	2	14,29%
Health	2	14,29%
Financial Situation	1	7,14%
Personal Freedom	1	7,14%
Work	1	7,14%
Gesamtergebnis	14	100,00%

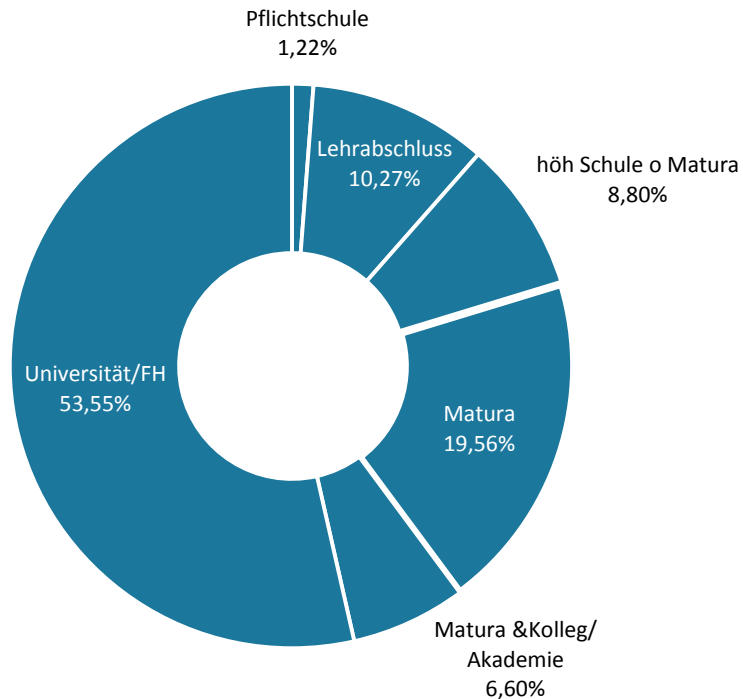
Alter	keine Angabe	Prozent
Health	3	42,86%
Personal Values	3	42,86%
Family Relationships	1	14,29%
Community and Friends	0	0,00%
Financial Situation	0	0,00%
Personal Freedom	0	0,00%
Work	0	0,00%
Gesamtergebnis	7	100,00%

Alter	gesamt	Prozent
Personal Values	134	32,37%
Family Relationships	68	16,43%
Community and Friends	55	13,29%
Health	47	11,35%
Work	38	9,18%
Financial Situation	36	8,70%
Personal Freedom	36	8,70%
Gesamtergebnis	414	100,00%

**8.3** Ergebnisse nach höchstem Schulabschluss im 5. Bezirk Gries

Ausbildung	Pflichtschule	Lehrabschluss	höhere Schule ohne Matura	Matura
Community and Friends	1	2	4	12
Family Relationships	0	6	7	17
Financial Situation	0	4	5	7
Health	0	7	4	9
Personal Freedom	4	6	1	5
Personal Values	0	13	12	22
Work	0	4	3	8
<b>Gesamtergebnis</b>	<b>5</b>	<b>42</b>	<b>36</b>	<b>80</b>

Ausbildung	Matura und Kolleg bzw. Akademie	Universität/FH	keine Angabe	gesamt
Community and Friends	2	33	0	55
Family Relationships	2	35	0	68
Financial Situation	3	17	0	36
Health	3	24	1	47
Personal Freedom	4	15	1	36
Personal Values	11	74	3	134
Work	2	21	0	38
<b>Gesamtergebnis</b>	<b>27</b>	<b>219</b>	<b>5</b>	<b>414</b>



Ausbildung	Pflichtschule	Prozent
Personal Freedom	4	80,00%
Community and Friends	1	20,00%
Family Relationships	0	0,00%
Financial Situation	0	0,00%
Health	0	0,00%
Personal Values	0	0,00%
Work	0	0,00%
Gesamtergebnis	5	100,00%

Ausbildung	höhere Schule ohne Matura	Prozent
Personal Values	12	33,33%
Family Relationships	7	19,44%
Financial Situation	5	13,89%
Community and Friends	4	11,11%
Health	4	11,11%
Work	3	8,33%
Personal Freedom	1	2,78%
Gesamtergebnis	36	100,00%

Ausbildung	Matura & Kolleg / Akad	Prozent
Personal Values	11	40,74%
Personal Freedom	4	14,81%
Financial Situation	3	11,11%
Health	3	11,11%
Community and Friends	2	7,41%
Family Relationships	2	7,41%
Work	2	7,41%
Gesamtergebnis	27	100,00%

Ausbildung	keine Angabe	Prozent
Personal Values	2	40,00%
Community and Friends	1	20,00%
Family Relationships	1	20,00%
Personal Freedom	1	20,00%
Financial Situation	0	0,00%
Health	0	0,00%
Work	0	0,00%
Gesamtergebnis	5	100,00%

Ausbildung	Lehrabschluss	Prozent
Personal Values	13	30,95%
Health	7	16,67%
Family Relationships	6	14,29%
Personal Freedom	6	14,29%
Financial Situation	4	9,52%
Work	4	9,52%
Community and Friends	2	4,76%
Gesamtergebnis	42	100,00%

Ausbildung	Matura	Prozent
Personal Values	22	27,50%
Family Relationships	17	21,25%
Community and Friends	12	15,00%
Health	9	11,25%
Work	8	10,00%
Financial Situation	7	8,75%
Personal Freedom	5	6,25%
Gesamtergebnis	80	100,00%

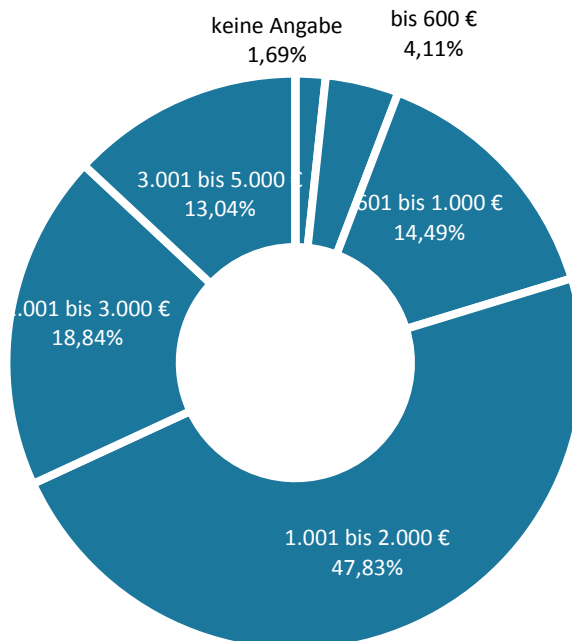
Ausbildung	Universität/ FH	Prozent
Personal Values	74	33,79%
Family Relationships	35	15,98%
Community and Friends	33	15,07%
Health	24	10,96%
Work	21	9,59%
Financial Situation	17	7,76%
Personal Freedom	15	6,85%
Gesamtergebnis	219	100,00%

Ausbildung	gesamt	Prozent
Personal Values	134	32,37%
Family Relationships	68	16,43%
Community and Friends	55	13,29%
Health	47	11,35%
Work	38	9,18%
Financial Situation	36	8,70%
Personal Freedom	36	8,70%
Gesamtergebnis	414	100,00%

**8.4** Ergebnisse nach Haushaltseinkommen 5. Bezirk Gries

Haushaltseinkommen	bis 600 Euro	601 bis 1.000 Euro	1.001 bis 2.000 Euro	2.001 bis 3.000 Euro
Community and Friends	1	8	31	9
Family Relationships	3	9	35	14
Financial Situation	0	3	20	7
Health	3	7	16	10
Personal Freedom	0	8	14	10
Personal Values	9	22	63	19
Work	1	3	19	9
<b>Gesamtergebnis</b>	<b>17</b>	<b>60</b>	<b>198</b>	<b>78</b>

Haushaltseinkommen	3.001 bis 5.000 Euro	keine Angabe	gesamt
Community and Friends	6	0	55
Family Relationships	6	1	68
Financial Situation	5	1	36
Health	9	2	47
Personal Freedom	4	0	36
Personal Values	19	2	134
Work	5	1	38
<b>Gesamtergebnis</b>	<b>54</b>	<b>7</b>	<b>414</b>





Haushaltseinkommen	bis 600 Euro	Prozent
Personal Values	9	52,94%
Family Relationships	3	17,65%
Health	3	17,65%
Community and Friends	1	5,88%
Work	1	5,88%
Financial Situation	0	0,00%
Personal Freedom	0	0,00%
gesamt	17	100,00%

Haushaltseinkommen	1.001 bis 2.000 Euro	Prozent
Personal Values	63	31,82%
Family Relationships	35	17,68%
Community and Friends	31	15,66%
Financial Situation	20	10,10%
Work	19	9,60%
Health	16	8,08%
Personal Freedom	14	7,07%
gesamt	198	100,00%

Haushaltseinkommen	3.001 bis 5.000 Euro	Prozent
Personal Values	19	35,19%
Health	9	16,67%
Community and Friends	6	11,11%
Family Relationships	6	11,11%
Financial Situation	5	9,26%
Work	5	9,26%
Personal Freedom	4	7,41%
gesamt	54	100,00%

Haushaltseinkommen	gesamt	Prozent
Personal Values	134	32,37%
Family Relationships	68	16,43%
Community and Friends	55	13,29%
Health	47	11,35%
Work	38	9,18%
Financial Situation	36	8,70%
Personal Freedom	36	8,70%
gesamt	414	100,00%

Haushaltseinkommen	601 bis 1.000 Euro	Prozent
Personal Values	22	36,67%
Family Relationships	9	15,00%
Community and Friends	8	13,33%
Personal Freedom	8	13,33%
Health	7	11,67%
Financial Situation	3	5,00%
Work	3	5,00%
gesamt	60	100,00%

Haushaltseinkommen	2.001 bis 3.000 Euro	Prozent
Personal Values	19	24,36%
Family Relationships	14	17,95%
Health	10	12,82%
Personal Freedom	10	12,82%
Community and Friends	9	11,54%
Work	9	11,54%
Financial Situation	7	8,97%
gesamt	78	100,00%

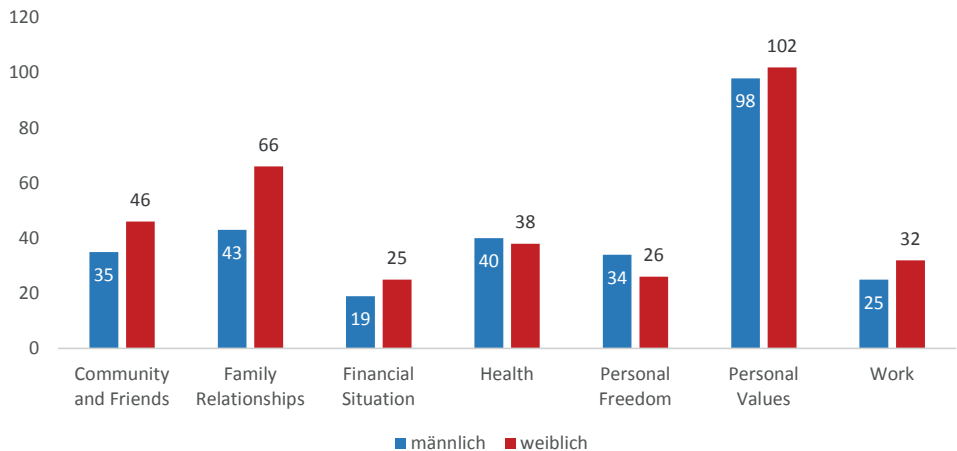
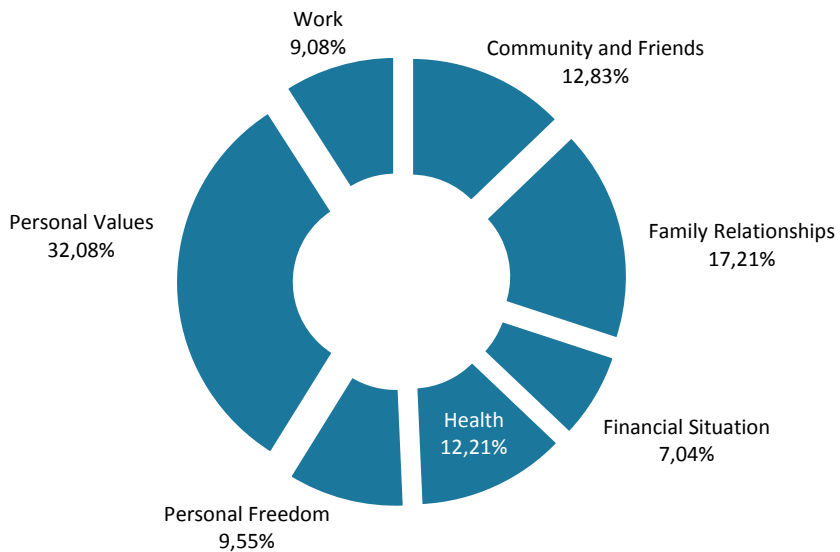
Haushaltseinkommen	keine Angabe	Prozent
Health	2	28,57%
Personal Values	2	28,57%
Family Relationships	1	14,29%
Financial Situation	1	14,29%
Work	1	14,29%
Community and Friends	0	0,00%
Personal Freedom	0	0,00%
gesamt	7	100,00%



## 9. Ergebnisse 6. Bezirk Jakomini

### 9.1 Ergebnisse nach Geschlecht im 6. Bezirk Jakomini

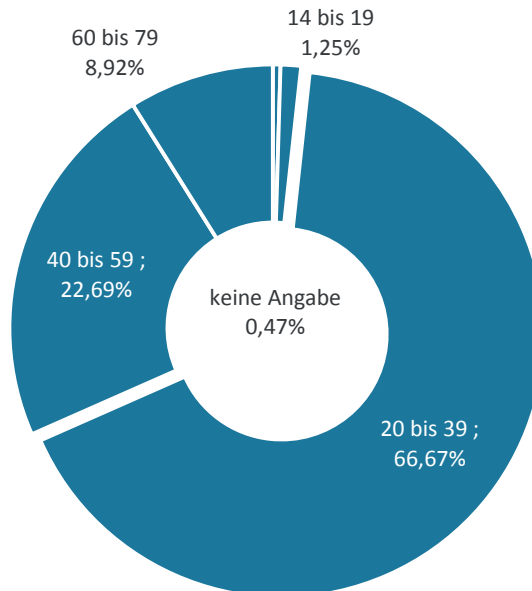
Glücksgruppen	Männer	Frauen	keine Angabe	Gesamtergebnis
Community and Friends	35	46	1	82
Family Relationships	43	66	1	110
Financial Situation	19	25	1	45
Health	40	38	0	78
Personal Freedom	34	26	1	61
Personal Values	98	102	5	205
Work	25	32	1	58
Gesamtergebnis	294	335	10	639



9.2 Ergebnisse nach Altersgruppen im 6. Bezirk Jakomini

Alter	14 bis 19 Jahre	20 bis 39 Jahre	40 bis 59 Jahre
Community and Friends	2	63	13
Family Relationships	3	77	22
Financial Situation	0	28	10
Health	1	46	19
Personal Freedom	1	33	16
Personal Values	0	145	43
Work	1	34	22
Gesamtergebnis	8	426	145

Alter	60 bis 79 Jahre	keine Angabe	gesamt
Community and Friends	4	0	82
Family Relationships	8	0	110
Financial Situation	6	1	45
Health	11	1	78
Personal Freedom	10	1	61
Personal Values	17	0	205
Work	1	0	58
Gesamtergebnis	57	3	639



Alter	14 bis 19 J	Prozent
Family Relationships	3	37,50%
Community and Friends	2	25,00%
Health	1	12,50%
Personal Freedom	1	12,50%
Work	1	12,50%
Financial Situation	0	0,00%
Personal Values	0	0,00%
Gesamtergebnis	8	100,00%

Alter	20 bis 39 J	Prozent
Personal Values	145	34,04%
Family Relationships	77	18,08%
Community and Friends	63	14,79%
Health	46	10,80%
Work	34	7,98%
Personal Freedom	33	7,75%
Financial Situation	28	6,57%
Gesamtergebnis	426	100,00%

Alter	40 bis 59 J	Prozent
Personal Values	43	29,66%
Family Relationships	22	15,17%
Work	22	15,17%
Health	19	13,10%
Personal Freedom	16	11,03%
Community and Friends	13	8,97%
Financial Situation	10	6,90%
Gesamtergebnis	145	100,00%

Alter	60 bis 79 J	Prozent
Personal Values	17	29,82%
Health	11	19,30%
Personal Freedom	10	17,54%
Family Relationships	8	14,04%
Financial Situation	6	10,53%
Community and Friends	4	7,02%
Work	1	1,75%
Gesamtergebnis	57	100,00%

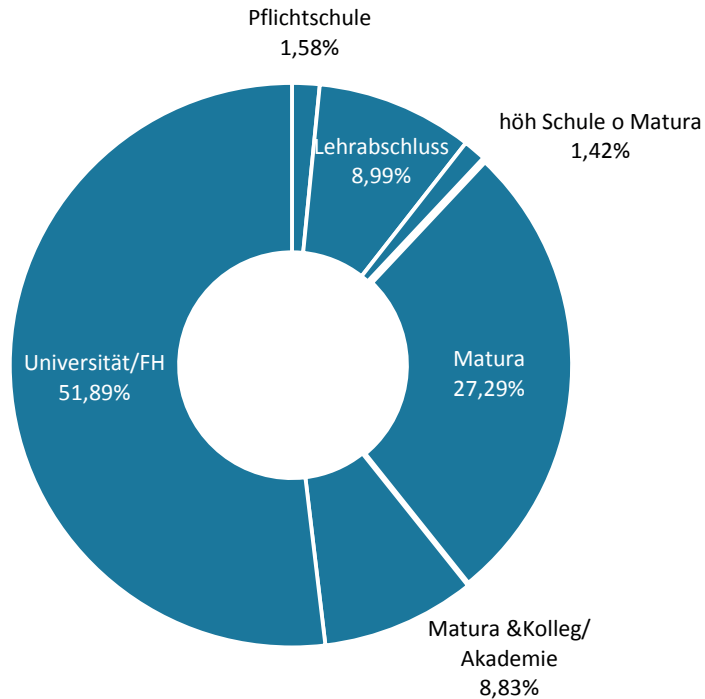
Alter	keine Angabe	Prozent
Financial Situation	1	33,33%
Health	1	33,33%
Personal Freedom	1	33,33%
Community and Friends	0	0,00%
Family Relationships	0	0,00%
Personal Values	0	0,00%
Work	0	0,00%
Gesamtergebnis	3	100,00%

Alter	gesamt	Prozent
Personal Values	205	32,08%
Family Relationships	110	17,21%
Community and Friends	82	12,83%
Health	78	12,21%
Personal Freedom	61	9,55%
Work	58	9,08%
Financial Situation	45	7,04%
Gesamtergebnis	639	100,00%

9.3 Ergebnisse nach höchstem Schulabschluss im 6. Bezirk Jakomini

Ausbildung	Pflichtschule	Lehrabschluss	höhere Schule ohne Matura	Matura
Community and Friends	0	3	2	22
Family Relationships	0	7	3	34
Financial Situation	1	5	1	10
Health	1	11	1	19
Personal Freedom	5	7	0	14
Personal Values	2	17	1	58
Work	1	7	1	16
Gesamtergebnis	10	57	9	173

Ausbildung	Matura und Kolleg bzw. Akademie	Universität/FH	keine Angabe	gesamt
Community and Friends	8	44	3	82
Family Relationships	10	56	0	110
Financial Situation	4	24	0	45
Health	10	36	0	78
Personal Freedom	4	31	0	61
Personal Values	17	108	2	205
Work	3	30	0	58
Gesamtergebnis	56	329	5	639



Ausbildung	Pflichtschule	Prozent
Personal Freedom	5	50,00%
Personal Values	2	20,00%
Financial Situation	1	10,00%
Health	1	10,00%
Work	1	10,00%
Community and Friends	0	0,00%
Family Relationships	0	0,00%
Gesamtergebnis	10	100,00%

Ausbildung	höhere Schule ohne Matura	Prozent
Family Relationships	3	33,33%
Community and Friends	2	22,22%
Financial Situation	1	11,11%
Health	1	11,11%
Personal Values	1	11,11%
Work	1	11,11%
Personal Freedom	0	0,00%
Gesamtergebnis	9	100,00%

Ausbildung	Matura & Kolleg / Akad	Prozent
Personal Values	17	30,36%
Family Relationships	10	17,86%
Health	10	17,86%
Community and Friends	8	14,29%
Financial Situation	4	7,14%
Personal Freedom	4	7,14%
Work	3	5,36%
Gesamtergebnis	56	100,00%

Ausbildung	keine Angabe	Prozent
Community and Friends	3	60,00%
Personal Values	2	40,00%
Family Relationships	0	0,00%
Financial Situation	0	0,00%
Health	0	0,00%
Personal Freedom	0	0,00%
Work	0	0,00%
Gesamtergebnis	5	100,00%

Ausbildung	Lehrabschluss	Prozent
Personal Values	17	29,82%
Health	11	19,30%
Family Relationships	7	12,28%
Personal Freedom	7	12,28%
Work	7	12,28%
Financial Situation	5	8,77%
Community and Friends	3	5,26%
Gesamtergebnis	57	100,00%

Ausbildung	Matura	Prozent
Personal Values	58	33,53%
Family Relationships	34	19,65%
Community and Friends	22	12,72%
Health	19	10,98%
Work	16	9,25%
Personal Freedom	14	8,09%
Financial Situation	10	5,78%
Gesamtergebnis	173	100,00%

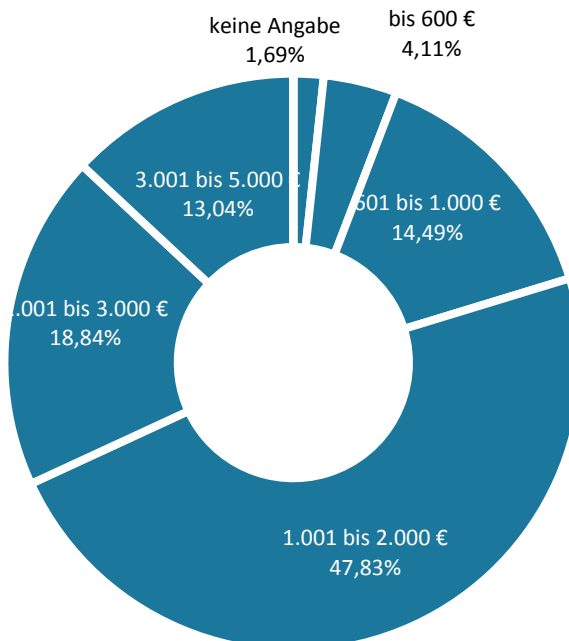
Ausbildung	Universität/ FH	Prozent
Personal Values	108	32,83%
Family Relationships	56	17,02%
Community and Friends	44	13,37%
Health	36	10,94%
Personal Freedom	31	9,42%
Work	30	9,12%
Financial Situation	24	7,29%
Gesamtergebnis	329	100,00%

Ausbildung	gesamt	Prozent
Personal Values	205	32,08%
Family Relationships	110	17,21%
Community and Friends	82	12,83%
Health	78	12,21%
Personal Freedom	61	9,55%
Work	58	9,08%
Financial Situation	45	7,04%
Gesamtergebnis	639	100,00%

9.4 Ergebnisse nach Haushaltseinkommen im 6. Bezirk Jakomini

Haushaltseinkommen	bis 600 Euro	601 bis 1.000 Euro	1.001 bis 2.000 Euro	2.001 bis 3.000 Euro
Community and Friends	7	10	25	16
Family Relationships	7	9	31	30
Financial Situation	4	7	9	13
Health	10	4	17	22
Personal Freedom	6	11	14	14
Personal Values	22	28	54	40
Work	2	4	18	15
Gesamtergebnis	58	73	168	150

Haushaltseinkommen	3.001 bis 5.000 Euro	über 5.000 Euro	keine Angabe	gesamt
Community and Friends	20	0	4	82
Family Relationships	27	4	2	110
Financial Situation	8	3	1	45
Health	21	2	2	78
Personal Freedom	9	5	2	61
Personal Values	44	5	12	205
Work	13	4	2	58
Gesamtergebnis	142	23	25	639





Haushaltseinkommen	bis 600 Euro	Prozent
Personal Values	22	37,93%
Health	10	17,24%
Community and Friends	7	12,07%
Family Relationships	7	12,07%
Personal Freedom	6	10,34%
Financial Situation	4	6,90%
Work	2	3,45%
gesamt	58	100,00%

Haushaltseinkommen	1.001 bis 2.000 Euro	Prozent
Personal Values	54	32,14%
Family Relationships	31	18,45%
Community and Friends	25	14,88%
Health	17	10,12%
Personal Freedom	14	8,33%
Financial Situation	9	5,36%
Work	18	10,71%
gesamt	168	100,00%

Haushaltseinkommen	3.001 bis 5.000 Euro	Prozent
Personal Values	44	30,99%
Family Relationships	27	19,01%
Health	21	14,79%
Community and Friends	20	14,08%
Work	13	9,15%
Personal Freedom	9	6,34%
Financial Situation	8	5,63%
gesamt	142	100,00%

Haushaltseinkommen	keine Angabe	Prozent
Personal Values	12	48,00%
Community and Friends	4	16,00%
Family Relationships	2	8,00%
Health	2	8,00%
Personal Freedom	2	8,00%
Work	2	8,00%
Financial Situation	1	4,00%
gesamt	25	100,00%

Haushaltseinkommen	601 bis 1.000 Euro	Prozent
Personal Values	28	38,36%
Personal Freedom	11	15,07%
Community and Friends	10	13,70%
Family Relationships	9	12,33%
Financial Situation	7	9,59%
Health	4	5,48%
Work	4	5,48%
gesamt	73	100,00%

Haushaltseinkommen	2.001 bis 3.000 Euro	Prozent
Personal Values	40	26,67%
Family Relationships	30	20,00%
Health	22	14,67%
Community and Friends	16	10,67%
Work	15	10,00%
Personal Freedom	14	9,33%
Financial Situation	13	8,67%
gesamt	150	100,00%

Haushaltseinkommen	über 5.000 €	Prozent
Personal Freedom	5	21,74%
Personal Values	5	21,74%
Family Relationships	4	17,39%
Work	4	17,39%
Financial Situation	3	13,04%
Health	2	8,70%
Community and Friends	0	0,00%
gesamt	23	100,00%

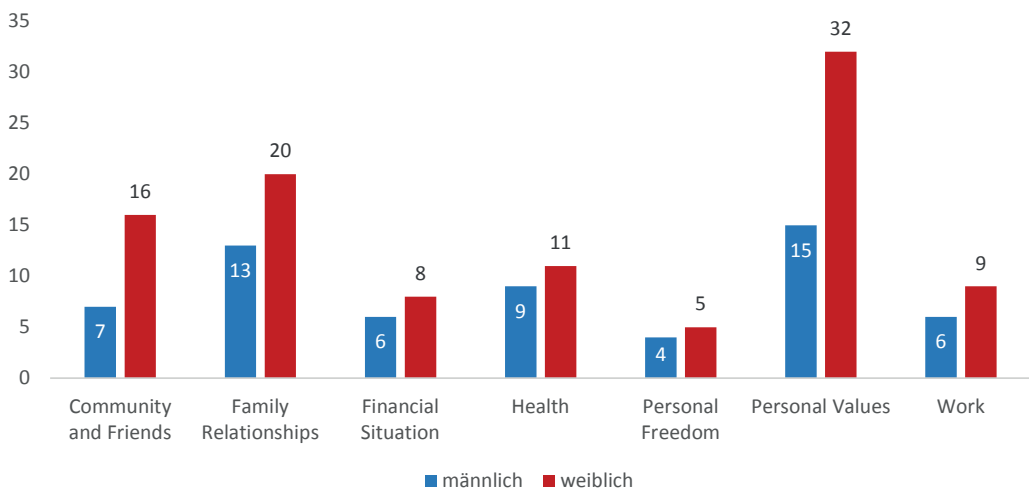
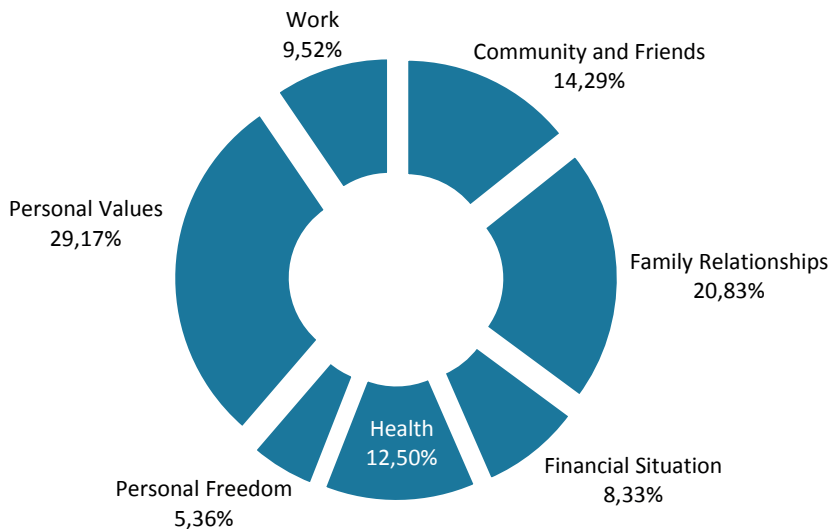
Haushaltseinkommen	gesamt	Prozent
Personal Values	205	32,08%
Family Relationships	110	17,21%
Community and Friends	82	12,83%
Health	78	12,21%
Personal Freedom	61	9,55%
Work	58	9,08%
Financial Situation	45	7,04%
gesamt	639	100,00%



## 10. Ergebnisse 7. Bezirk Liebenau

### 10.1 Ergebnisse nach Geschlecht im 7. Bezirk Liebenau

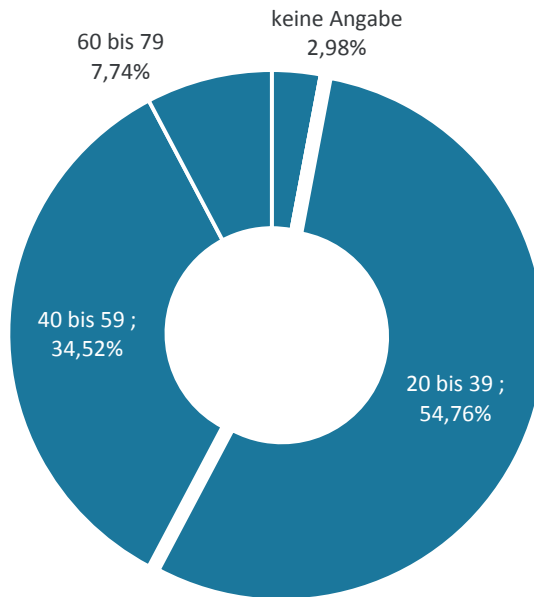
Glücksgruppen	Männer	Frauen	keine Angabe	Gesamtergebnis
Community and Friends	7	16	1	24
Family Relationships	13	20	2	35
Financial Situation	6	8	0	14
Health	9	11	1	21
Personal Freedom	4	5	0	9
Personal Values	15	32	2	49
Work	6	9	1	16
Gesamtergebnis	60	101	7	168



**10.2** Ergebnisse nach Altersgruppen im 7. Bezirk Liebenau

Alter	20 bis 39 Jahre	40 bis 59 Jahre	60 bis 79 Jahre
Community and Friends	15	6	2
Family Relationships	21	10	3
Financial Situation	8	4	2
Health	8	10	3
Personal Freedom	6	2	1
Personal Values	25	20	1
Work	9	6	1
Gesamtergebnis	92	58	13

Alter	keine Angabe	gesamt
Community and Friends	1	24
Family Relationships	1	35
Financial Situation	0	14
Health	0	21
Personal Freedom	0	9
Personal Values	3	49
Work	0	16
Gesamtergebnis	5	168



Alter	20 bis 39 J	Prozent
Personal Values	25	27,17%
Family Relationships	21	22,83%
Community and Friends	15	16,30%
Work	9	9,78%
Financial Situation	8	8,70%
Health	8	8,70%
Personal Freedom	6	6,52%
Gesamtergebnis	92	100,00%

Alter	40 bis 59 J	Prozent
Personal Values	20	34,48%
Family Relationships	10	17,24%
Health	10	17,24%
Community and Friends	6	10,34%
Work	6	10,34%
Financial Situation	4	6,90%
Personal Freedom	2	3,45%
Gesamtergebnis	58	100,00%

Alter	60 bis 79 J	Prozent
Family Relationships	3	23,08%
Health	3	23,08%
Community and Friends	2	15,38%
Financial Situation	2	15,38%
Personal Freedom	1	7,69%
Personal Values	1	7,69%
Work	1	7,69%
Gesamtergebnis	13	100,00%

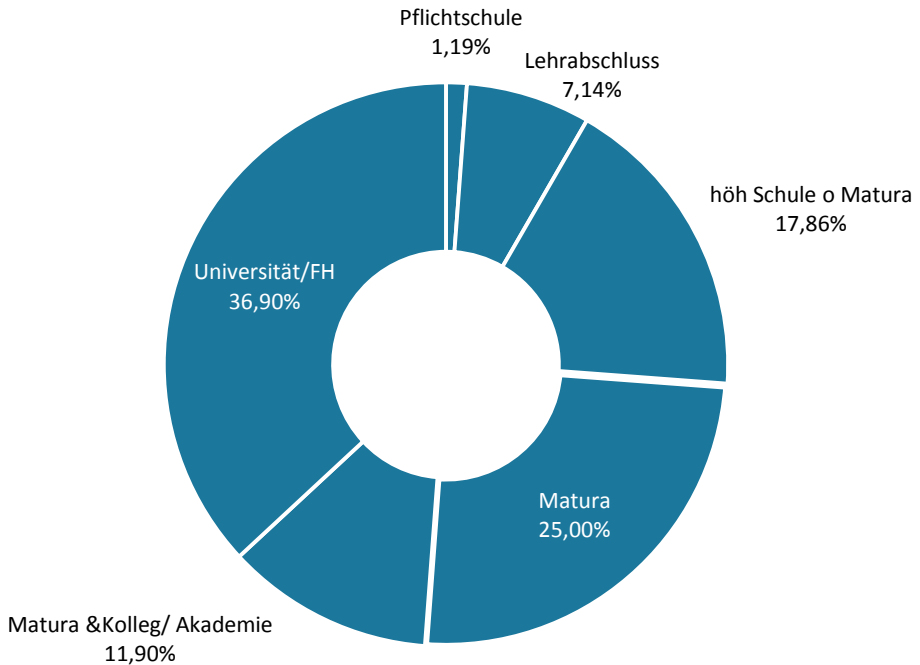
Alter	keine Angabe	Prozent
Personal Values	3	60,00%
Community and Friends	1	20,00%
Family Relationships	1	20,00%
Financial Situation	0	0,00%
Health	0	0,00%
Personal Freedom	0	0,00%
Work	0	0,00%
Gesamtergebnis	5	100,00%

Alter	gesamt	Prozent
Personal Values	49	29,17%
Family Relationships	35	20,83%
Community and Friends	24	14,29%
Health	21	12,50%
Work	16	9,52%
Financial Situation	14	8,33%
Personal Freedom	9	5,36%
Gesamtergebnis	168	100,00%

**10.3** Ergebnisse nach höchstem Schulabschluss im 7. Bezirk Liebenau

Ausbildung	Pflichtschule	Lehrabschluss	höhere Schule ohne Matura	Matura
Community and Friends	1	2	3	6
Family Relationships	1	4	6	6
Financial Situation	0	0	4	5
Health	0	2	7	4
Personal Freedom	0	0	2	5
Personal Values	0	2	6	11
Work	0	2	2	5
<b>Gesamtergebnis</b>	<b>2</b>	<b>12</b>	<b>30</b>	<b>42</b>

Ausbildung	Matura und Kolleg bzw. Akademie	Universität/FH	gesamt
Community and Friends	4	8	24
Family Relationships	4	14	35
Financial Situation	1	4	14
Health	1	7	21
Personal Freedom	0	2	9
Personal Values	9	21	49
Work	1	6	16
<b>Gesamtergebnis</b>	<b>20</b>	<b>62</b>	<b>168</b>



Ausbildung	Pflichtschule	Prozent
Community and Friends	1	50,00%
Family Relationships	1	50,00%
Financial Situation	0	0,00%
Health	0	0,00%
Personal Freedom	0	0,00%
Personal Values	0	0,00%
Work	0	0,00%
Gesamtergebnis	2	100,00%

Ausbildung	höhere Schule ohne Matura	Prozent
Health	7	23,33%
Family Relationships	6	20,00%
Personal Values	6	20,00%
Financial Situation	4	13,33%
Community and Friends	3	10,00%
Personal Freedom	2	6,67%
Work	2	6,67%
Gesamtergebnis	30	100,00%

Ausbildung	Matura & Kolleg / Akad	Prozent
Personal Values	9	45,00%
Community and Friends	4	20,00%
Family Relationships	4	20,00%
Financial Situation	1	5,00%
Health	1	5,00%
Work	1	5,00%
Personal Freedom	0	0,00%
Gesamtergebnis	20	100,00%

Ausbildung	gesamt	Prozent
Personal Values	49	29,17%
Family Relationships	35	20,83%
Community and Friends	24	14,29%
Health	21	12,50%
Work	16	9,52%
Financial Situation	14	8,33%
Personal Freedom	9	5,36%
Gesamtergebnis	168	100,00%

Ausbildung	Lehrabschluss	Prozent
Family Relationships	4	33,33%
Community and Friends	2	16,67%
Health	2	16,67%
Personal Values	2	16,67%
Work	2	16,67%
Financial Situation	0	0,00%
Personal Freedom	0	0,00%
Gesamtergebnis	12	100,00%

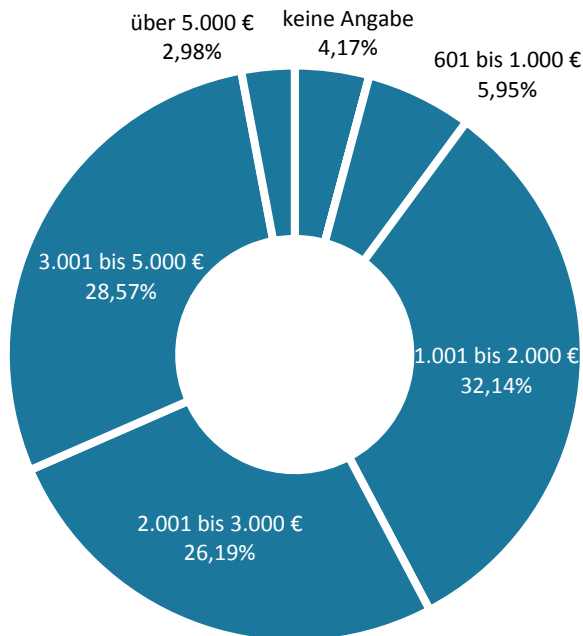
Ausbildung	Matura	Prozent
Personal Values	11	26,19%
Community and Friends	6	14,29%
Family Relationships	6	14,29%
Financial Situation	5	11,90%
Personal Freedom	5	11,90%
Work	5	11,90%
Health	4	9,52%
Gesamtergebnis	42	100,00%

Ausbildung	Universität/ FH	Prozent
Personal Values	21	33,87%
Family Relationships	14	22,58%
Community and Friends	8	12,90%
Health	7	11,29%
Work	6	9,68%
Financial Situation	4	6,45%
Personal Freedom	2	3,23%
Gesamtergebnis	62	100,00%

10.4 Ergebnisse nach Haushaltseinkommen im 7. Bezirk Liebenau

Haushaltseinkommen	601 bis 1.000 Euro	1.001 bis 2.000 Euro	2.001 bis 3.000 Euro	3.001 bis 5.000 Euro
Community and Friends	1	10	6	6
Family Relationships	0	12	9	11
Financial Situation	1	5	4	4
Health	1	7	5	5
Personal Freedom	2	1	1	4
Personal Values	3	12	16	16
Work	2	7	3	2
Gesamtergebnis	10	54	44	48

Haushaltseinkommen	über 5.000 Euro	keine Angabe	gesamt
Community and Friends	0	1	24
Family Relationships	1	2	35
Financial Situation	0	0	14
Health	1	2	21
Personal Freedom	0	1	9
Personal Values	2	0	49
Work	1	1	16
Gesamtergebnis	5	7	168





Haushaltseinkommen	601 bis 1.000 Euro	Prozent
Personal Values	3	30,00%
Personal Freedom	2	20,00%
Work	2	20,00%
Community and Friends	1	10,00%
Financial Situation	1	10,00%
Health	1	10,00%
Family Relationships	0	0,00%
gesamt	10	100,00%

Haushaltseinkommen	2.001 bis 3.000 Euro	Prozent
Personal Values	16	36,36%
Family Relationships	9	20,45%
Community and Friends	6	13,64%
Health	5	11,36%
Financial Situation	4	9,09%
Work	3	6,82%
Personal Freedom	1	2,27%
gesamt	44	100,00%

Haushaltseinkommen	über 5.000 €	Prozent
Personal Values	2	40,00%
Family Relationships	1	20,00%
Health	1	20,00%
Work	1	20,00%
Community and Friends	0	0,00%
Financial Situation	0	0,00%
Personal Freedom	0	0,00%
gesamt	5	100,00%

Haushaltseinkommen	gesamt	Prozent
Personal Values	49	29,17%
Family Relationships	35	20,83%
Community and Friends	24	14,29%
Health	21	12,50%
Work	16	9,52%
Financial Situation	14	8,33%
Personal Freedom	9	5,36%
gesamt	168	100,00%

Haushaltseinkommen	1.001 bis 2.000 Euro	Prozent
Family Relationships	12	22,22%
Personal Values	12	22,22%
Community and Friends	10	18,52%
Health	7	12,96%
Work	7	12,96%
Financial Situation	5	9,26%
Personal Freedom	1	1,85%
gesamt	54	100,00%

Haushaltseinkommen	3.001 bis 5.000 Euro	Prozent
Personal Values	16	33,33%
Family Relationships	11	22,92%
Community and Friends	6	12,50%
Health	5	10,42%
Financial Situation	4	8,33%
Personal Freedom	4	8,33%
Work	2	4,17%
gesamt	48	100,00%

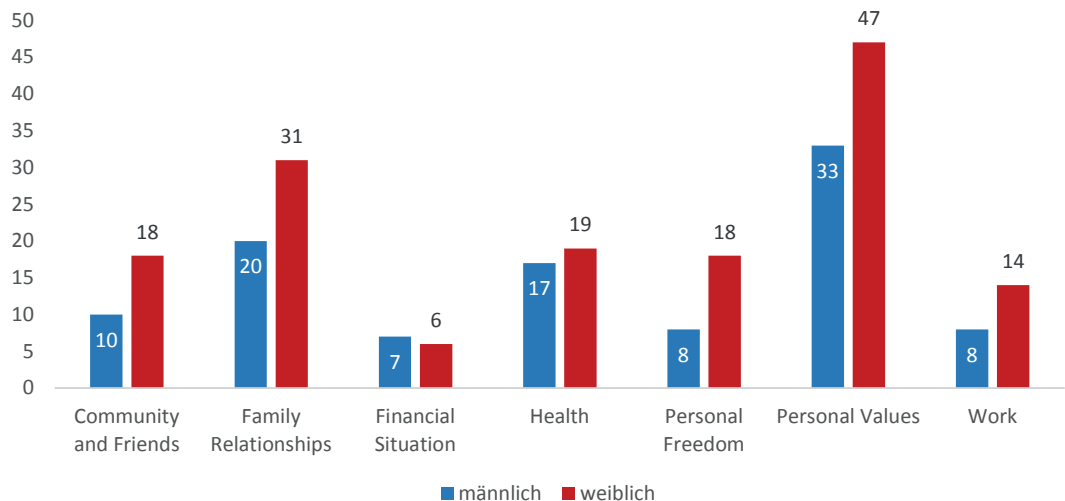
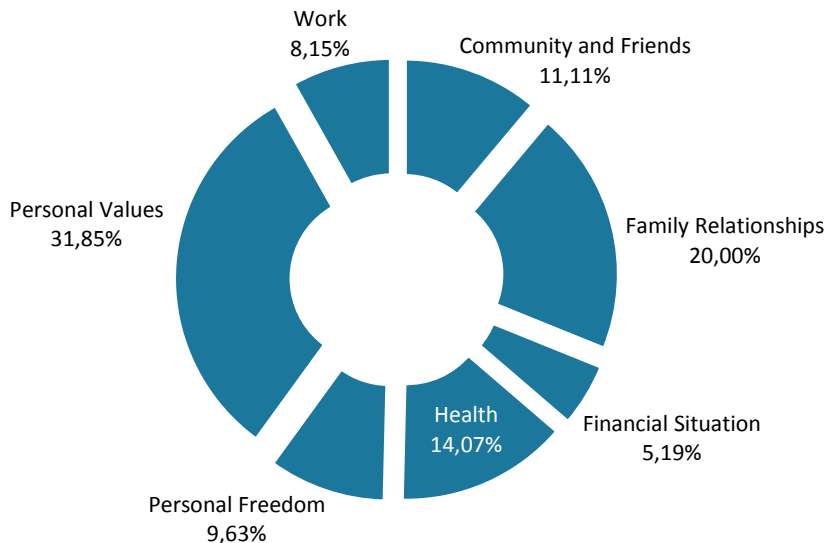
Haushaltseinkommen	keine Angabe	Prozent
Family Relationships	2	28,57%
Health	2	28,57%
Community and Friends	1	14,29%
Personal Freedom	1	14,29%
Work	1	14,29%
Financial Situation	0	0,00%
Personal Values	0	0,00%
gesamt	7	100,00%



## 11. Ergebnisse 8. Bezirk St. Peter

### 11.1 Ergebnisse nach Geschlecht im 8. Bezirk St. Peter

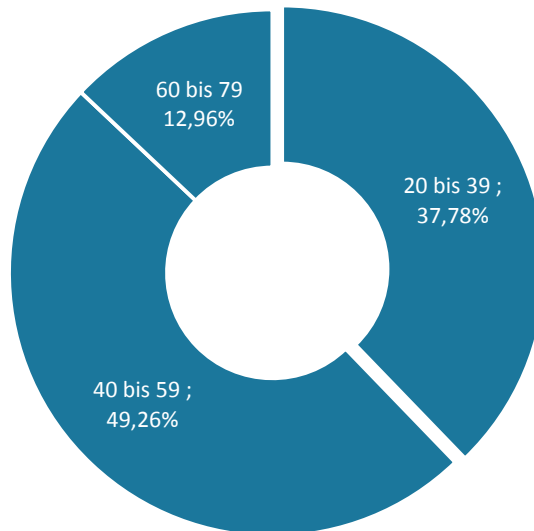
Glücksgruppen	Männer	Frauen	keine Angabe	Gesamtergebnis
Community and Friends	10	18	2	30
Family Relationships	20	31	3	54
Financial Situation	7	6	1	14
Health	17	19	2	38
Personal Freedom	8	18	0	26
Personal Values	33	47	6	86
Work	8	14	0	22
Gesamtergebnis	103	153	14	270



**11.2 Ergebnisse nach Altersgruppen im 8. Bezirk St. Peter**

Alter	20 bis 39 Jahre	40 bis 59 Jahre
Community and Friends	12	15
Family Relationships	23	24
Financial Situation	7	3
Health	13	19
Personal Freedom	7	15
Personal Values	32	44
Work	8	13
Gesamtergebnis	102	133

Alter	60 bis 79 Jahre	gesamt
Community and Friends	3	30
Family Relationships	7	54
Financial Situation	4	14
Health	6	38
Personal Freedom	4	26
Personal Values	10	86
Work	1	22
Gesamtergebnis	35	270



Alter	20 bis 39 J	Prozent
Personal Values	32	31,37%
Family Relationships	23	22,55%
Health	13	12,75%
Community and Friends	12	11,76%
Work	8	7,84%
Financial Situation	7	6,86%
Personal Freedom	7	6,86%
Gesamtergebnis	102	100,00%

Alter	40 bis 59 J	Prozent
Personal Values	44	33,08%
Family Relationships	24	18,05%
Health	19	14,29%
Community and Friends	15	11,28%
Personal Freedom	15	11,28%
Work	13	9,77%
Financial Situation	3	2,26%
Gesamtergebnis	133	100,00%

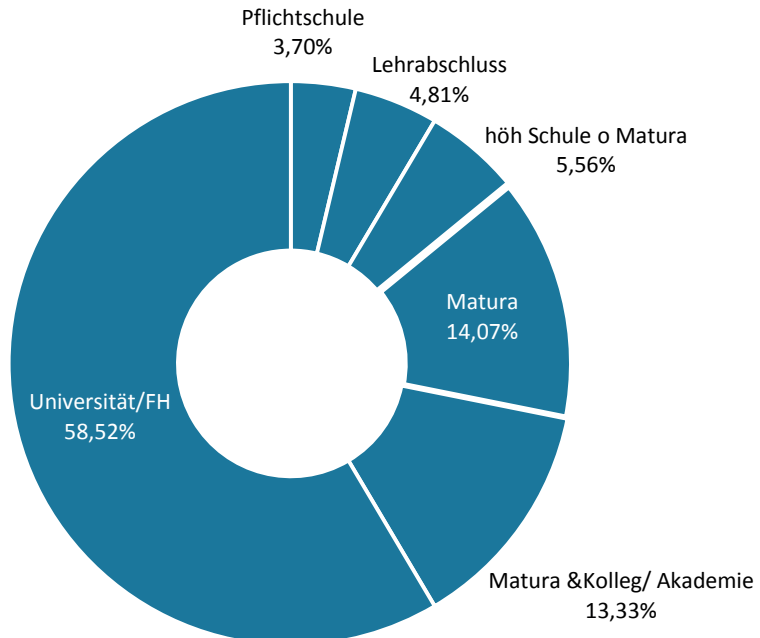
Alter	60 bis 79 J	Prozent
Personal Values	10	28,57%
Family Relationships	7	20,00%
Health	6	17,14%
Financial Situation	4	11,43%
Personal Freedom	4	11,43%
Community and Friends	3	8,57%
Work	1	2,86%
Gesamtergebnis	35	100,00%

Alter	gesamt	Prozent
Personal Values	86	31,85%
Family Relationships	54	20,00%
Health	38	14,07%
Community and Friends	30	11,11%
Personal Freedom	26	9,63%
Work	22	8,15%
Financial Situation	14	5,19%
Gesamtergebnis	270	100,00%

**11.3** Ergebnisse nach höchstem Schulabschluss im 8. Bezirk St. Peter

Ausbildung	Pflichtschule	Lehrabschluss	höhere Schule ohne Matura	Matura
Community and Friends	0	0	3	4
Family Relationships	2	2	4	6
Financial Situation	1	1	0	3
Health	2	3	3	6
Personal Freedom	1	4	1	3
Personal Values	4	2	3	13
Work	0	1	1	3
<b>Gesamtergebnis</b>	<b>10</b>	<b>13</b>	<b>15</b>	<b>38</b>

Ausbildung	Matura und Kolleg bzw. Akademie	Universität/FH	gesamt
Community and Friends	4	19	30
Family Relationships	5	35	54
Financial Situation	1	8	14
Health	4	20	38
Personal Freedom	4	13	26
Personal Values	15	49	86
Work	3	14	22
<b>Gesamtergebnis</b>	<b>36</b>	<b>158</b>	<b>270</b>



Ausbildung	Pflichtschule	Prozent
Personal Values	4	40,00%
Family Relationships	2	20,00%
Health	2	20,00%
Financial Situation	1	10,00%
Personal Freedom	1	10,00%
Community and Friends	0	0,00%
Work	0	0,00%
Gesamtergebnis	10	100,00%

Ausbildung	höhere Schule ohne Matura	Prozent
Family Relationships	4	26,67%
Community and Friends	3	20,00%
Health	3	20,00%
Personal Values	3	20,00%
Personal Freedom	1	6,67%
Work	1	6,67%
Financial Situation	0	0,00%
Gesamtergebnis	15	100,00%

Ausbildung	Matura & Kolleg / Akad	Prozent
Personal Values	15	41,67%
Family Relationships	5	13,89%
Community and Friends	4	11,11%
Health	4	11,11%
Personal Freedom	4	11,11%
Work	3	8,33%
Financial Situation	1	2,78%
Gesamtergebnis	36	100,00%

Ausbildung	gesamt	Prozent
Personal Values	86	31,85%
Family Relationships	54	20,00%
Health	38	14,07%
Community and Friends	30	11,11%
Personal Freedom	26	9,63%
Work	22	8,15%
Financial Situation	14	5,19%
Gesamtergebnis	270	100,00%

Ausbildung	Lehrabschluss	Prozent
Personal Freedom	4	30,77%
Health	3	23,08%
Family Relationships	2	15,38%
Personal Values	2	15,38%
Financial Situation	1	7,69%
Work	1	7,69%
Community and Friends	0	0,00%
Gesamtergebnis	13	100,00%

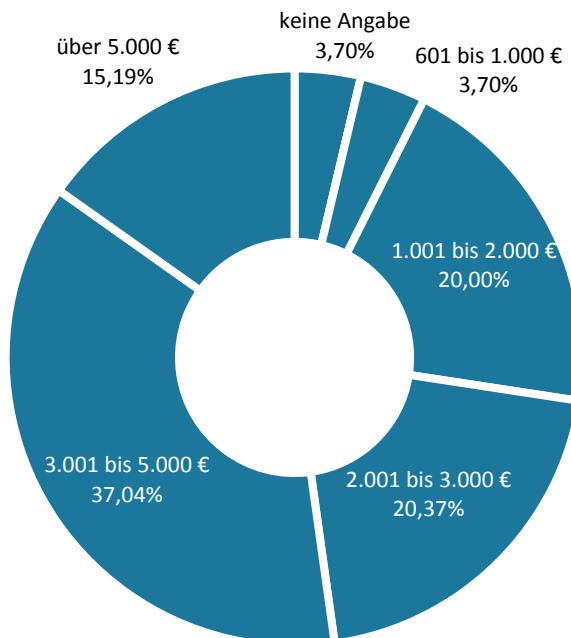
Ausbildung	Matura	Prozent
Personal Values	13	34,21%
Family Relationships	6	15,79%
Health	6	15,79%
Community and Friends	4	10,53%
Financial Situation	3	7,89%
Personal Freedom	3	7,89%
Work	3	7,89%
Gesamtergebnis	38	100,00%

Ausbildung	Universität/ FH	Prozent
Personal Values	49	31,01%
Family Relationships	35	22,15%
Health	20	12,66%
Community and Friends	19	12,03%
Work	14	8,86%
Personal Freedom	13	8,23%
Financial Situation	8	5,06%
Gesamtergebnis	158	100,00%

11.4 Ergebnisse nach Haushaltseinkommen im 8. Bezirk St. Peter

Haushaltseinkommen	601 bis 1.000 Euro	1.001 bis 2.000 Euro	2.001 bis 3.000 Euro	3.001 bis 5.000 Euro
Community and Friends	2	4	8	11
Family Relationships	1	8	15	21
Financial Situation	1	5	2	1
Health	2	8	5	12
Personal Freedom	1	8	3	10
Personal Values	2	19	18	35
Work	1	2	4	10
Gesamtergebnis	10	54	55	100

Haushaltseinkommen	über 5.000 Euro	keine Angabe	gesamt
Community and Friends	3	2	30
Family Relationships	7	2	54
Financial Situation	4	1	14
Health	9	2	38
Personal Freedom	3	1	26
Personal Values	11	1	86
Work	4	1	22
Gesamtergebnis	41	10	270





Haushaltseinkommen	601 bis 1.000 Euro	Prozent
Community and Friends	2	20,00%
Health	2	20,00%
Personal Values	2	20,00%
Family Relationships	1	10,00%
Financial Situation	1	10,00%
Personal Freedom	1	10,00%
Work	1	10,00%
gesamt	10	100,00%

Haushaltseinkommen	2.001 bis 3.000 Euro	Prozent
Personal Values	18	32,73%
Family Relationships	15	27,27%
Community and Friends	8	14,55%
Health	5	9,09%
Work	4	7,27%
Personal Freedom	3	5,45%
Financial Situation	2	3,64%
gesamt	55	100,00%

Haushaltseinkommen	über 5.000 €	Prozent
Personal Values	11	26,83%
Health	9	21,95%
Family Relationships	7	17,07%
Financial Situation	4	9,76%
Work	4	9,76%
Community and Friends	3	7,32%
Personal Freedom	3	7,32%
gesamt	41	100,00%

Haushaltseinkommen	gesamt	Prozent
Personal Values	86	31,85%
Family Relationships	54	20,00%
Health	38	14,07%
Community and Friends	30	11,11%
Personal Freedom	26	9,63%
Work	22	8,15%
Financial Situation	14	5,19%
gesamt	270	100,00%

Haushaltseinkommen	1.001 bis 2.000 Euro	Prozent
Personal Values	19	35,19%
Family Relationships	8	14,81%
Health	8	14,81%
Personal Freedom	8	14,81%
Financial Situation	5	9,26%
Community and Friends	4	7,41%
Work	2	3,70%
gesamt	54	100,00%

Haushaltseinkommen	3.001 bis 5.000 Euro	Prozent
Personal Values	35	35,00%
Family Relationships	21	21,00%
Health	12	12,00%
Community and Friends	11	11,00%
Personal Freedom	10	10,00%
Work	10	10,00%
Financial Situation	1	1,00%
gesamt	100	100,00%

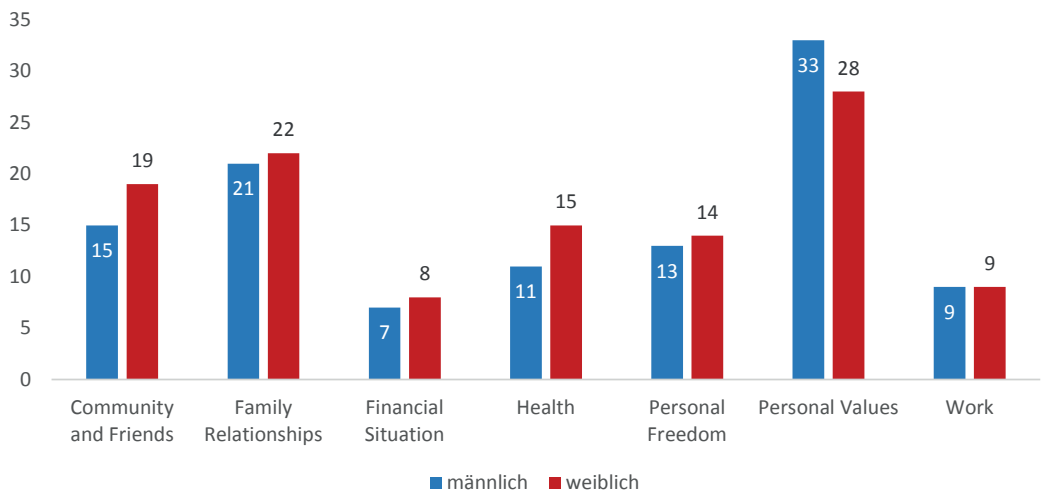
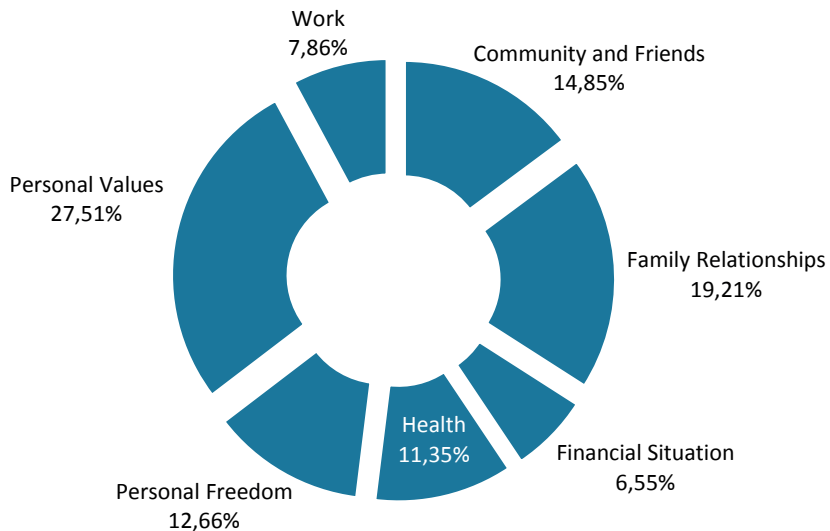
Haushaltseinkommen	keine Angabe	Prozent
Community and Friends	2	20,00%
Family Relationships	2	20,00%
Health	2	20,00%
Financial Situation	1	10,00%
Personal Freedom	1	10,00%
Personal Values	1	10,00%
Work	1	10,00%
gesamt	10	100,00%



## 12. Ergebnisse 9. Bezirk Waltendorf

### 12.1 Ergebnisse nach Geschlecht im 9. Bezirk Waltendorf

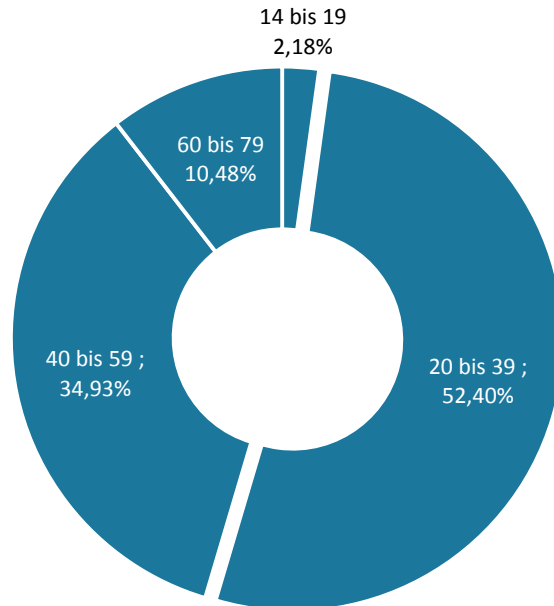
Glücksgruppen	Männer	Frauen	keine Angabe	Gesamtergebnis
Community and Friends	15	19	0	34
Family Relationships	21	22	1	44
Financial Situation	7	8	0	15
Health	11	15	0	26
Personal Freedom	13	14	2	29
Personal Values	33	28	2	63
Work	9	9	0	18
Gesamtergebnis	109	115	5	229



12.2 Ergebnisse nach Altersgruppen im 9. Bezirk Waltendorf

Alter	14 bis 19 Jahre	20 bis 39 Jahre	40 bis 59 Jahre
Community and Friends	1	23	8
Family Relationships	1	23	16
Financial Situation	0	8	5
Health	1	9	11
Personal Freedom	0	12	9
Personal Values	1	36	23
Work	1	9	8
Gesamtergebnis	5	120	80

Alter	60 bis 79 Jahre	keine Angabe
Community and Friends	2	34
Family Relationships	4	44
Financial Situation	2	15
Health	5	26
Personal Freedom	8	29
Personal Values	3	63
Work	0	18
Gesamtergebnis	24	229



Alter	14 bis 19 J	Prozent
Community and Friends	1	20,00%
Family Relationships	1	20,00%
Health	1	20,00%
Personal Values	1	20,00%
Work	1	20,00%
Financial Situation	0	0,00%
Personal Freedom	0	0,00%
Gesamtergebnis	5	100,00%

Alter	20 bis 39 J	Prozent
Personal Values	36	30,00%
Community and Friends	23	19,17%
Family Relationships	23	19,17%
Personal Freedom	12	10,00%
Health	9	7,50%
Work	9	7,50%
Financial Situation	8	6,67%
Gesamtergebnis	120	100,00%

Alter	40 bis 59 J	Prozent
Personal Values	23	28,75%
Family Relationships	16	20,00%
Health	11	13,75%
Personal Freedom	9	11,25%
Community and Friends	8	10,00%
Work	8	10,00%
Financial Situation	5	6,25%
Gesamtergebnis	80	100,00%

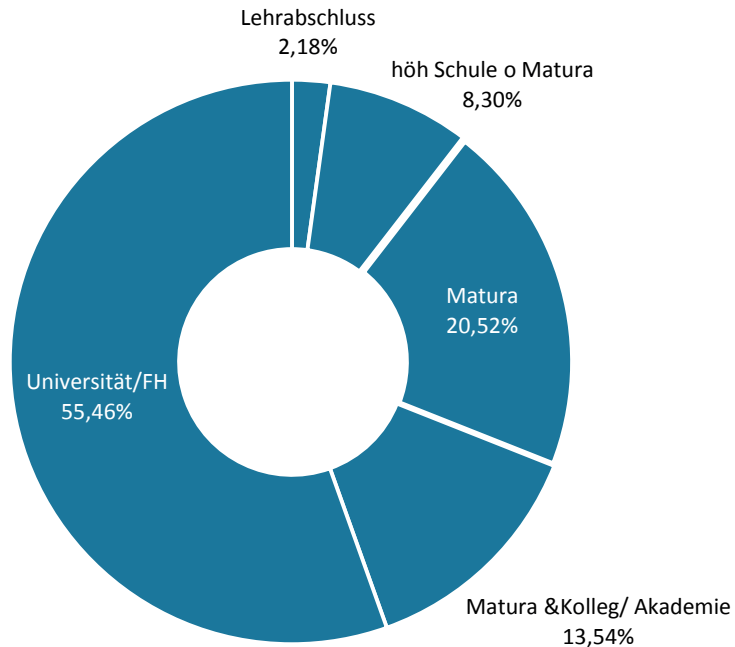
Alter	60 bis 79 J	Prozent
Personal Freedom	8	33,33%
Health	5	20,83%
Family Relationships	4	16,67%
Personal Values	3	12,50%
Community and Friends	2	8,33%
Financial Situation	2	8,33%
Work	0	0,00%
Gesamtergebnis	24	100,00%

Alter	gesamt	Prozent
Personal Values	63	27,51%
Family Relationships	44	19,21%
Community and Friends	34	14,85%
Personal Freedom	29	12,66%
Health	26	11,35%
Work	18	7,86%
Financial Situation	15	6,55%
Gesamtergebnis	229	100,00%

**12.3 Ergebnisse nach höchstem Schulabschluss im 9. Bezirk Waltendorf**

Ausbildung	Lehrabschluss	höhere Schule ohne Matura	Matura
Community and Friends	1	3	8
Family Relationships	0	2	10
Financial Situation	0	2	1
Health	0	0	5
Personal Freedom	2	4	5
Personal Values	2	6	15
Work	0	2	3
<b>Gesamtergebnis</b>	<b>5</b>	<b>19</b>	<b>47</b>

Ausbildung	Matura und Kolleg bzw. Akademie	Universität/FH	gesamt
Community and Friends	4	18	34
Family Relationships	5	27	44
Financial Situation	1	11	15
Health	6	15	26
Personal Freedom	1	17	29
Personal Values	9	31	63
Work	5	8	18
<b>Gesamtergebnis</b>	<b>31</b>	<b>127</b>	<b>229</b>



Ausbildung	Lehrabschluss	Prozent
Personal Freedom	2	40,00%
Personal Values	2	40,00%
Community and Friends	1	20,00%
Family Relationships	0	0,00%
Financial Situation	0	0,00%
Health	0	0,00%
Work	0	0,00%
Gesamtergebnis	5	100,00%

Ausbildung	höhere Schule ohne Matura	Prozent
Personal Values	6	31,58%
Personal Freedom	4	21,05%
Community and Friends	3	15,79%
Family Relationships	2	10,53%
Financial Situation	2	10,53%
Work	2	10,53%
Health	0	0,00%
Gesamtergebnis	19	100,00%

Ausbildung	Matura	Prozent
Personal Values	15	31,91%
Family Relationships	10	21,28%
Community and Friends	8	17,02%
Health	5	10,64%
Personal Freedom	5	10,64%
Work	3	6,38%
Financial Situation	1	2,13%
Gesamtergebnis	47	100,00%

Ausbildung	Matura & Kolleg / Akad	Prozent
Personal Values	9	29,03%
Health	6	19,35%
Family Relationships	5	16,13%
Work	5	16,13%
Community and Friends	4	12,90%
Financial Situation	1	3,23%
Personal Freedom	1	3,23%
Gesamtergebnis	31	100,00%

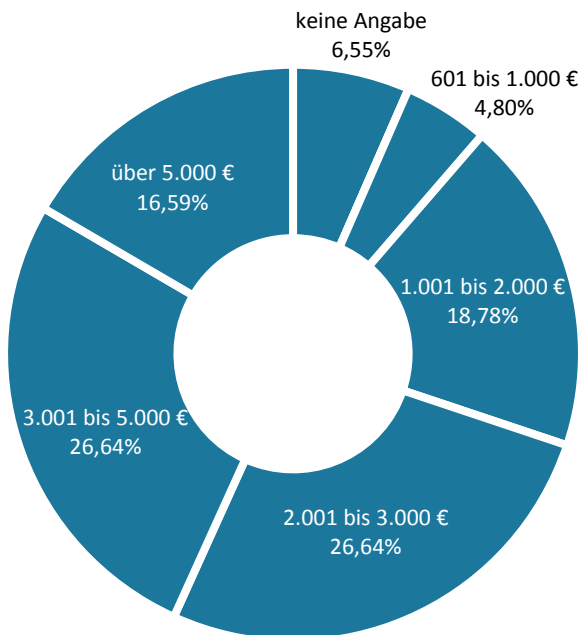
Ausbildung	Universität/ FH	Prozent
Personal Values	31	24,41%
Family Relationships	27	21,26%
Community and Friends	18	14,17%
Personal Freedom	17	13,39%
Health	15	11,81%
Financial Situation	11	8,66%
Work	8	6,30%
Gesamtergebnis	127	100,00%

Ausbildung	gesamt	Prozent
Personal Values	63	27,51%
Family Relationships	44	19,21%
Community and Friends	34	14,85%
Personal Freedom	29	12,66%
Health	26	11,35%
Work	18	7,86%
Financial Situation	15	6,55%
Gesamtergebnis	229	100,00%

12.4 Ergebnisse nach Haushaltseinkommen im 9. Bezirk Waltendorf

Haushaltseinkommen	601 bis 1.000 Euro	1.001 bis 2.000 Euro	2.001 bis 3.000 Euro	3.001 bis 5.000 Euro
Community and Friends	2	8	10	7
Family Relationships	0	3	16	14
Financial Situation	2	2	2	6
Health	0	3	6	8
Personal Freedom	4	7	2	9
Personal Values	3	19	15	15
Work	0	1	10	2
Gesamtergebnis	11	43	61	61

Haushaltseinkommen	über 5.000 Euro	keine Angabe	gesamt
Community and Friends	4	3	34
Family Relationships	8	3	44
Financial Situation	2	1	15
Health	6	3	26
Personal Freedom	5	2	29
Personal Values	8	3	63
Work	5	0	18
Gesamtergebnis	38	15	229





Haushaltseinkommen	601 bis 1.000 Euro	Prozent
Personal Freedom	4	36,36%
Personal Values	3	27,27%
Community and Friends	2	18,18%
Financial Situation	2	18,18%
Family Relationships	0	0,00%
Health	0	0,00%
Work	0	0,00%
gesamt	11	100,00%

Haushaltseinkommen	2.001 bis 3.000 Euro	Prozent
Family Relationships	16	26,23%
Personal Values	15	24,59%
Community and Friends	10	16,39%
Work	10	16,39%
Health	6	9,84%
Financial Situation	2	3,28%
Personal Freedom	2	3,28%
gesamt	61	100,00%

Haushaltseinkommen	über 5.000 €	Prozent
Family Relationships	8	21,05%
Personal Values	8	21,05%
Health	6	15,79%
Personal Freedom	5	13,16%
Work	5	13,16%
Community and Friends	4	10,53%
Financial Situation	2	5,26%
gesamt	38	100,00%

Haushaltseinkommen	gesamt	Prozent
Personal Values	63	27,51%
Family Relationships	44	19,21%
Community and Friends	34	14,85%
Personal Freedom	29	12,66%
Health	26	11,35%
Work	18	7,86%
Financial Situation	15	6,55%
gesamt	229	100,00%

Haushaltseinkommen	1.001 bis 2.000 Euro	Prozent
Personal Values	19	44,19%
Community and Friends	8	18,60%
Personal Freedom	7	16,28%
Family Relationships	3	6,98%
Health	3	6,98%
Financial Situation	2	4,65%
Work	1	2,33%
gesamt	43	100,00%

Haushaltseinkommen	3.001 bis 5.000 Euro	Prozent
Personal Values	15	24,59%
Family Relationships	14	22,95%
Personal Freedom	9	14,75%
Health	8	13,11%
Community and Friends	7	11,48%
Financial Situation	6	9,84%
Work	2	3,28%
gesamt	61	100,00%

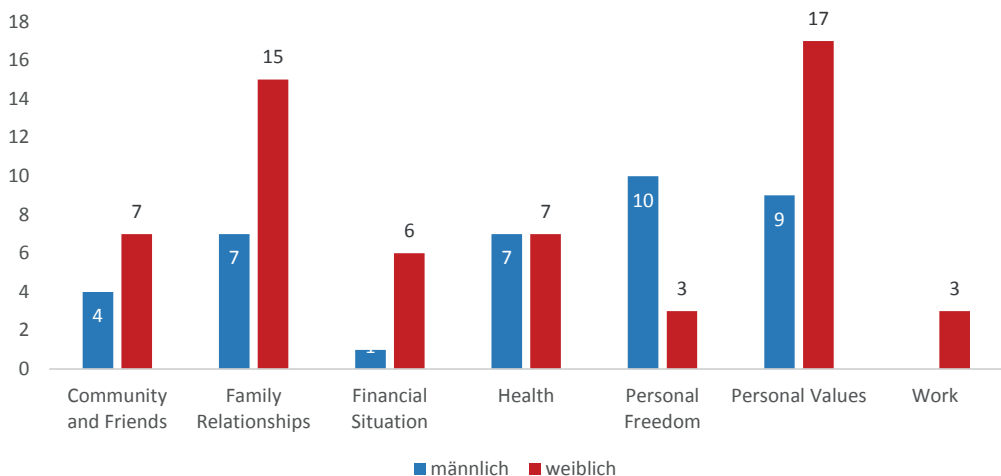
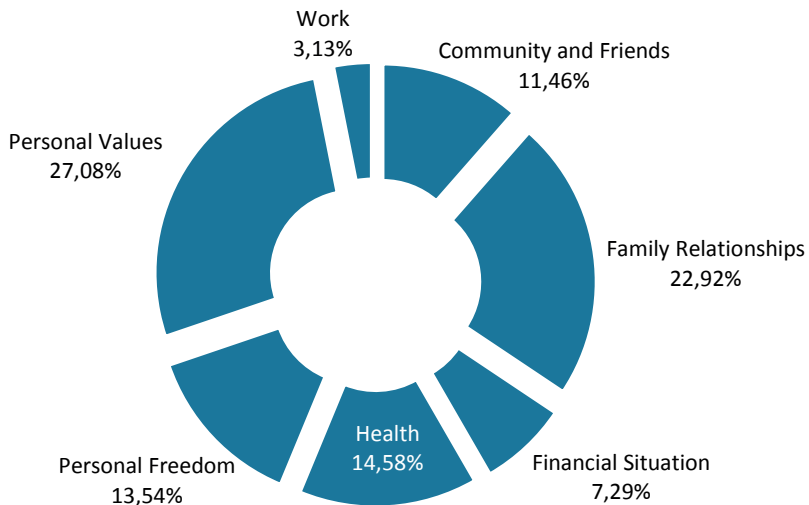
Haushaltseinkommen	keine Angabe	Prozent
Community and Friends	3	20,00%
Family Relationships	3	20,00%
Health	3	20,00%
Personal Values	3	20,00%
Personal Freedom	2	13,33%
Financial Situation	1	6,67%
Work	0	0,00%
gesamt	15	100,00%



## 13. Ergebnisse 10. Bezirk Ries

### 13.1 Ergebnisse nach Geschlecht im 10. Bezirk Ries

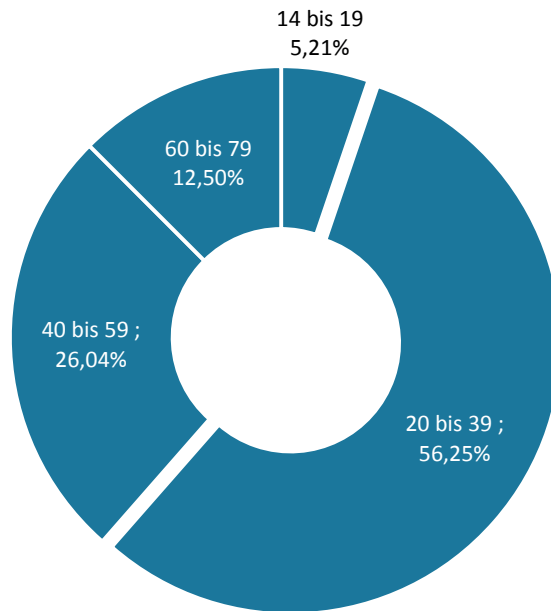
Glücksgruppen	Männer	Frauen	Gesamtergebnis
Community and Friends	4	7	11
Family Relationships	7	15	22
Financial Situation	1	6	7
Health	7	7	14
Personal Freedom	10	3	13
Personal Values	9	17	26
Work	0	3	3
Gesamtergebnis	38	58	96



**13.2 Ergebnisse nach Altersgruppen im 10. Bezirk Ries**

Alter	14 bis 19 Jahre	20 bis 39 Jahre	40 bis 59 Jahre
Community and Friends	1	8	1
Family Relationships	2	14	4
Financial Situation	0	3	2
Health	0	8	4
Personal Freedom	0	7	4
Personal Values	2	12	9
Work	0	2	1
Gesamtergebnis	5	54	25

Alter	60 bis 79 Jahre	gesamt
Community and Friends	1	11
Family Relationships	2	22
Financial Situation	2	7
Health	2	14
Personal Freedom	2	13
Personal Values	3	26
Work	0	3
Gesamtergebnis	12	96



Alter	14 bis 19 J	Prozent
Family Relationships	2	40,00%
Personal Values	2	40,00%
Community and Friends	1	20,00%
Financial Situation	0	0,00%
Health	0	0,00%
Personal Freedom	0	0,00%
Work	0	0,00%
Gesamtergebnis	5	100,00%

Alter	40 bis 59 J	Prozent
Personal Values	9	36,00%
Family Relationships	4	16,00%
Health	4	16,00%
Personal Freedom	4	16,00%
Financial Situation	2	8,00%
Community and Friends	1	4,00%
Work	1	4,00%
Gesamtergebnis	25	100,00%

Alter	gesamt	Prozent
Personal Values	26	27,08%
Family Relationships	22	22,92%
Health	14	14,58%
Personal Freedom	13	13,54%
Community and Friends	11	11,46%
Financial Situation	7	7,29%
Work	3	3,13%
Gesamtergebnis	96	100,00%

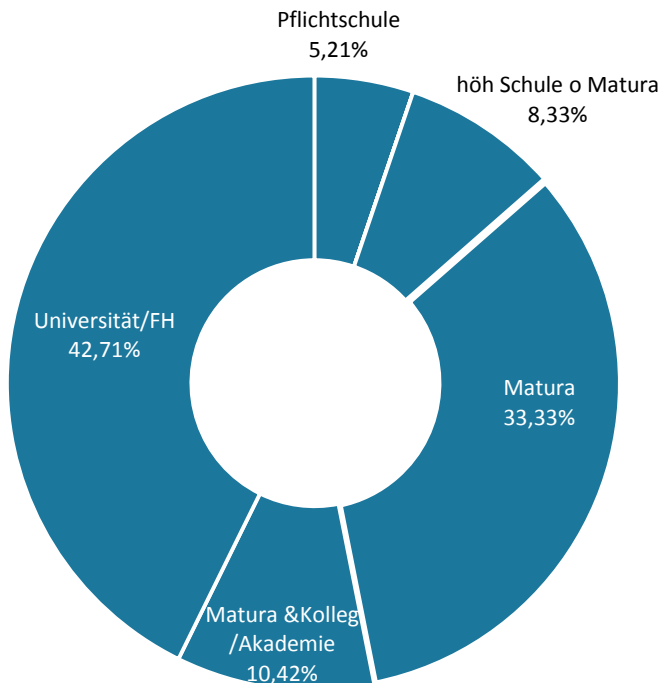
Alter	20 bis 39 J	Prozent
Family Relationships	14	25,93%
Personal Values	12	22,22%
Community and Friends	8	14,81%
Health	8	14,81%
Personal Freedom	7	12,96%
Financial Situation	3	5,56%
Work	2	3,70%
Gesamtergebnis	54	100,00%

Alter	60 bis 79 J	Prozent
Personal Values	3	25,00%
Family Relationships	2	16,67%
Financial Situation	2	16,67%
Health	2	16,67%
Personal Freedom	2	16,67%
Community and Friends	1	8,33%
Work	0	0,00%
Gesamtergebnis	12	100,00%

**13.3** Ergebnisse nach höchstem Schulabschluss im 10. Bezirk Ries

Ausbildung	Pflichtschule	höhere Schule ohne Matura	Matura
Community and Friends	1	2	3
Family Relationships	2	3	7
Financial Situation	0	0	2
Health	0	0	7
Personal Freedom	0	0	2
Personal Values	2	3	9
Work	0	0	2
<b>Gesamtergebnis</b>	<b>5</b>	<b>8</b>	<b>32</b>

Ausbildung	Matura und Kolleg bzw. Akademie	Universität/FH	gesamt
Community and Friends	1	4	11
Family Relationships	1	9	22
Financial Situation	2	3	7
Health	1	6	14
Personal Freedom	2	9	13
Personal Values	3	9	26
Work	0	1	3
<b>Gesamtergebnis</b>	<b>10</b>	<b>41</b>	<b>96</b>



Ausbildung	Pflichtschule	Prozent
Family Relationships	2	40,00%
Personal Values	2	40,00%
Community and Friends	1	20,00%
Financial Situation	0	0,00%
Health	0	0,00%
Personal Freedom	0	0,00%
Work	0	0,00%
Gesamtergebnis	5	100,00%

Ausbildung	höhere Schule ohne Matura	Prozent
Family Relationships	3	37,50%
Personal Values	3	37,50%
Community and Friends	2	25,00%
Financial Situation	0	0,00%
Health	0	0,00%
Personal Freedom	0	0,00%
Work	0	0,00%
Gesamtergebnis	8	100,00%

Ausbildung	Matura	Prozent
Personal Values	9	28,13%
Family Relationships	7	21,88%
Health	7	21,88%
Community and Friends	3	9,38%
Financial Situation	2	6,25%
Personal Freedom	2	6,25%
Work	2	6,25%
Gesamtergebnis	32	100,00%

Ausbildung	Matura & Kolleg / Akad	Prozent
Personal Values	3	30,00%
Financial Situation	2	20,00%
Personal Freedom	2	20,00%
Community and Friends	1	10,00%
Family Relationships	1	10,00%
Health	1	10,00%
Work	0	0,00%
Gesamtergebnis	10	100,00%

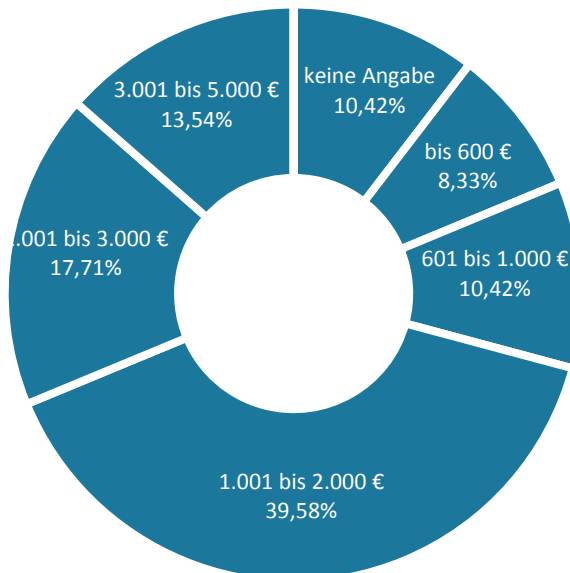
Ausbildung	Universität/ FH	Prozent
Family Relationships	9	21,95%
Personal Freedom	9	21,95%
Personal Values	9	21,95%
Health	6	14,63%
Community and Friends	4	9,76%
Financial Situation	3	7,32%
Work	1	2,44%
Gesamtergebnis	41	100,00%

Ausbildung	gesamt	Prozent
Personal Values	26	27,08%
Family Relationships	22	22,92%
Health	14	14,58%
Personal Freedom	13	13,54%
Community and Friends	11	11,46%
Financial Situation	7	7,29%
Work	3	3,13%
Gesamtergebnis	96	100,00%

**13.4** Ergebnisse nach Haushaltseinkommen im 10. Bezirk Ries

Haushaltseinkommen	bis 600 Euro	601 bis 1.000 Euro	1.001 bis 2.000 Euro	2.001 bis 3.000 Euro
Community and Friends	1	2	5	1
Family Relationships	3	3	6	4
Financial Situation	0	0	4	1
Health	2	1	4	4
Personal Freedom	2	0	8	1
Personal Values	0	4	10	4
Work	0	0	1	2
<b>Gesamtergebnis</b>	<b>8</b>	<b>10</b>	<b>38</b>	<b>17</b>

Haushaltseinkommen	3.001 bis 5.000 Euro	keine Angabe	gesamt
Community and Friends	0	2	11
Family Relationships	3	3	22
Financial Situation	2	0	7
Health	2	1	14
Personal Freedom	0	2	13
Personal Values	6	2	26
Work	0	0	3
<b>Gesamtergebnis</b>	<b>13</b>	<b>10</b>	<b>96</b>





Haushaltseinkommen	bis 600 Euro	Prozent
Family Relationships	3	37,50%
Health	2	25,00%
Personal Freedom	2	25,00%
Community and Friends	1	12,50%
Financial Situation	0	0,00%
Personal Values	0	0,00%
Work	0	0,00%
gesamt	8	100,00%

Haushaltseinkommen	1.001 bis 2.000 Euro	Prozent
Personal Values	10	26,32%
Personal Freedom	8	21,05%
Family Relationships	6	15,79%
Community and Friends	5	13,16%
Financial Situation	4	10,53%
Health	4	10,53%
Work	1	2,63%
gesamt	38	100,00%

Haushaltseinkommen	3.001 bis 5.000 Euro	Prozent
Personal Values	6	46,15%
Family Relationships	3	23,08%
Financial Situation	2	15,38%
Health	2	15,38%
Community and Friends	0	0,00%
Personal Freedom	0	0,00%
Work	0	0,00%
gesamt	13	100,00%

Haushaltseinkommen	gesamt	Prozent
Personal Values	26	27,08%
Family Relationships	22	22,92%
Health	14	14,58%
Personal Freedom	13	13,54%
Community and Friends	11	11,46%
Financial Situation	7	7,29%
Work	3	3,13%
gesamt	96	100,00%

Haushaltseinkommen	601 bis 1.000 Euro	Prozent
Personal Values	4	40,00%
Family Relationships	3	30,00%
Community and Friends	2	20,00%
Health	1	10,00%
Financial Situation	0	0,00%
Personal Freedom	0	0,00%
Work	0	0,00%
gesamt	10	100,00%

Haushaltseinkommen	2.001 bis 3.000 Euro	Prozent
Family Relationships	4	23,53%
Health	4	23,53%
Personal Values	4	23,53%
Work	2	11,76%
Community and Friends	1	5,88%
Financial Situation	1	5,88%
Personal Freedom	1	5,88%
gesamt	17	100,00%

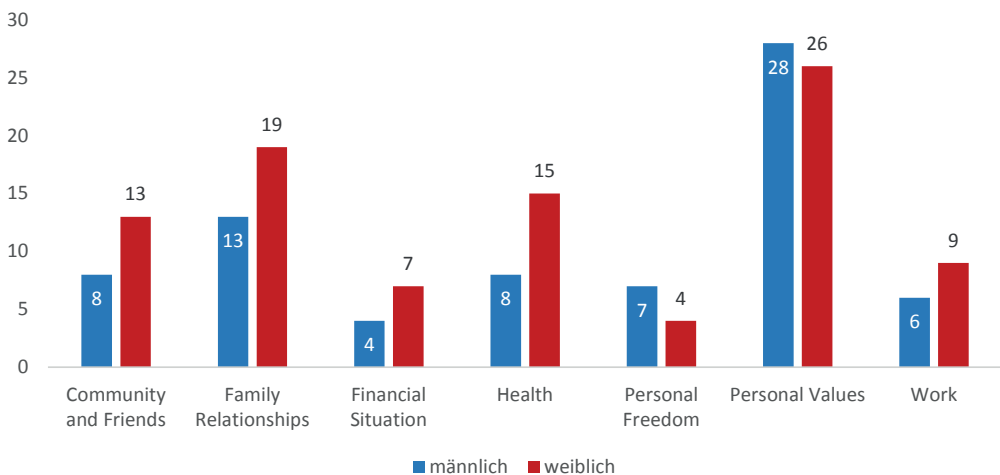
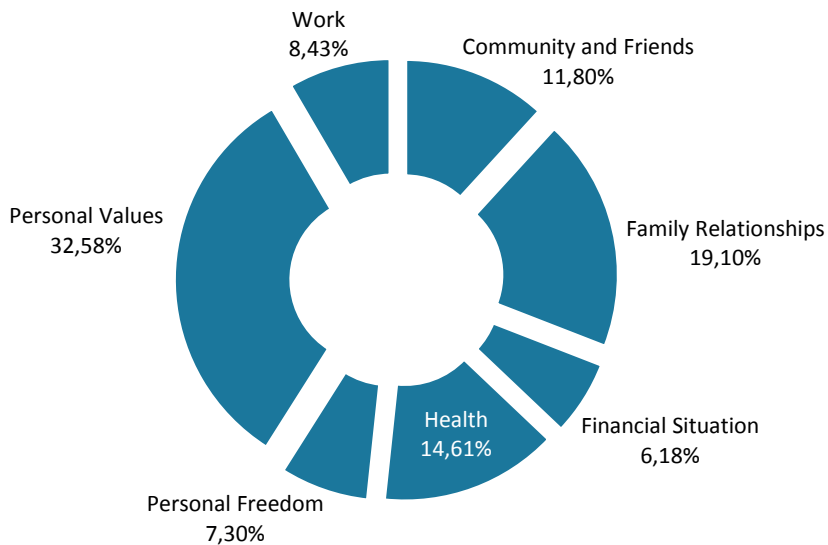
Haushaltseinkommen	keine Angabe	Prozent
Family Relationships	3	30,00%
Community and Friends	2	20,00%
Personal Freedom	2	20,00%
Personal Values	2	20,00%
Health	1	10,00%
Financial Situation	0	0,00%
Work	0	0,00%
gesamt	10	100,00%



## 14. Ergebnisse 11. Bezirk Mariatrost

### 14.1 Ergebnisse nach Geschlecht im 11. Bezirk Mariatrost

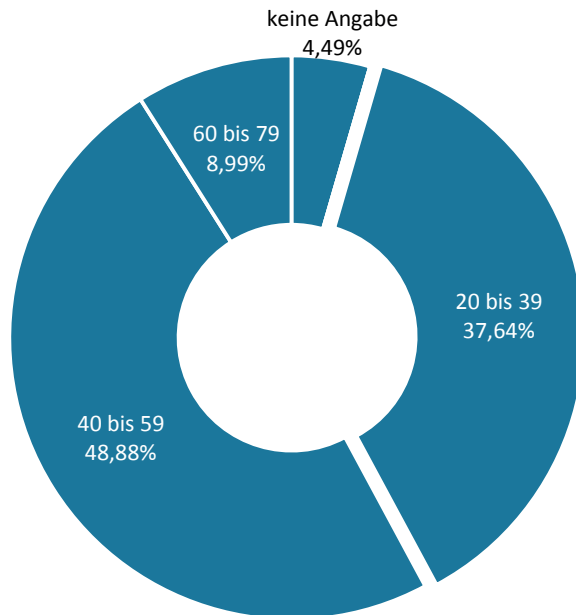
Glücksgruppen	Männer	Frauen	keine Angabe	Gesamtergebnis
Community and Friends	8	13	0	21
Family Relationships	13	19	2	34
Financial Situation	4	7	0	11
Health	8	15	3	26
Personal Freedom	7	4	2	13
Personal Values	28	26	4	58
Work	6	9	0	15
Gesamtergebnis	74	93	11	178



**14.2** Ergebnisse nach Altersgruppen im 11. Bezirk Mariatrost

Alter	20 bis 39 Jahre	40 bis 59 Jahre	60 bis 79 Jahre
Community and Friends	10	9	2
Family Relationships	14	16	2
Financial Situation	4	4	2
Health	7	12	5
Personal Freedom	2	8	2
Personal Values	24	29	3
Work	6	9	0
Gesamtergebnis	67	87	16

Alter	keine Angabe	gesamt
Community and Friends	0	21
Family Relationships	2	34
Financial Situation	1	11
Health	2	26
Personal Freedom	1	13
Personal Values	2	58
Work	0	15
Gesamtergebnis	8	178



Alter	20 bis 39 J	Prozent
Personal Values	24	35,82%
Family Relationships	14	20,90%
Community and Friends	10	14,93%
Health	7	10,45%
Work	6	8,96%
Financial Situation	4	5,97%
Personal Freedom	2	2,99%
Gesamtergebnis	67	100,00%

Alter	40 bis 59 J	Prozent
Personal Values	29	33,33%
Family Relationships	16	18,39%
Health	12	13,79%
Community and Friends	9	10,34%
Work	9	10,34%
Personal Freedom	8	9,20%
Financial Situation	4	4,60%
Gesamtergebnis	87	100,00%

Alter	60 bis 79 J	Prozent
Health	5	31,25%
Personal Values	3	18,75%
Community and Friends	2	12,50%
Family Relationships	2	12,50%
Financial Situation	2	12,50%
Personal Freedom	2	12,50%
Work	0	0,00%
Gesamtergebnis	16	100,00%

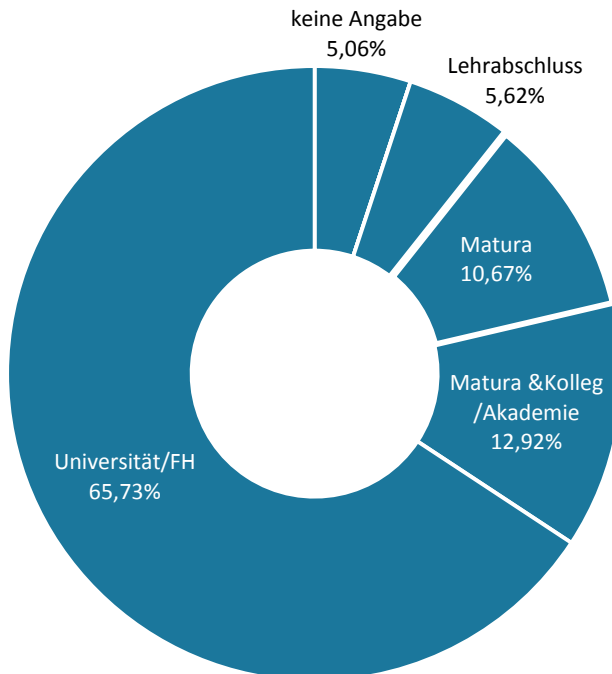
Alter	keine Angabe	Prozent
Family Relationships	2	25,00%
Health	2	25,00%
Personal Values	2	25,00%
Financial Situation	1	12,50%
Personal Freedom	1	12,50%
Community and Friends	0	0,00%
Work	0	0,00%
Gesamtergebnis	8	100,00%

Alter	gesamt	Prozent
Personal Values	58	32,58%
Family Relationships	34	19,10%
Health	26	14,61%
Community and Friends	21	11,80%
Work	15	8,43%
Personal Freedom	13	7,30%
Financial Situation	11	6,18%
Gesamtergebnis	178	100,00%

**14.3** Ergebnisse nach höchstem Schulabschluss im 11. Bezirk Mariatrost

Ausbildung	Lehrabschluss	Matura	Matura und Kolleg bzw. Akademie
Community and Friends	2	1	4
Family Relationships	2	4	4
Financial Situation	2	3	2
Health	1	4	4
Personal Freedom	0	3	4
Personal Values	2	3	5
Work	1	1	0
<b>Gesamtergebnis</b>	<b>10</b>	<b>19</b>	<b>23</b>

Ausbildung	Universität/FH	keine Angabe	gesamt
Community and Friends	14	0	21
Family Relationships	23	1	34
Financial Situation	4	0	11
Health	16	1	26
Personal Freedom	5	1	13
Personal Values	43	5	58
Work	12	1	15
<b>Gesamtergebnis</b>	<b>117</b>	<b>9</b>	<b>178</b>



Ausbildung	Pflichtschule	Prozent
Community and Friends	2	20,00%
Family Relationships	2	20,00%
Financial Situation	2	20,00%
Personal Values	2	20,00%
Health	1	10,00%
Work	1	10,00%
Personal Freedom	0	0,00%
Gesamtergebnis	10	100,00%

Ausbildung	Matura	Prozent
Family Relationships	4	21,05%
Health	4	21,05%
Financial Situation	3	15,79%
Personal Freedom	3	15,79%
Personal Values	3	15,79%
Community and Friends	1	5,26%
Work	1	5,26%
Gesamtergebnis	19	100,00%

Ausbildung	Matura & Kolleg / Akad	Prozent
Personal Values	5	21,74%
Community and Friends	4	17,39%
Family Relationships	4	17,39%
Health	4	17,39%
Personal Freedom	4	17,39%
Financial Situation	2	8,70%
Work	0	0,00%
Gesamtergebnis	23	100,00%

Ausbildung	Universität/ FH	Prozent
Personal Values	43	36,75%
Family Relationships	23	19,66%
Health	16	13,68%
Community and Friends	14	11,97%
Work	12	10,26%
Personal Freedom	5	4,27%
Financial Situation	4	3,42%
Gesamtergebnis	117	100,00%

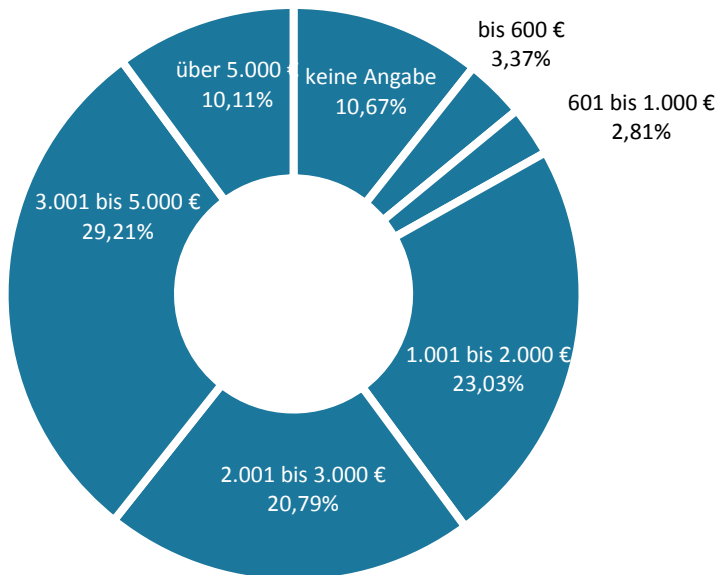
Ausbildung	keine Angabe	Prozent
Personal Values	5	55,56%
Family Relationships	1	11,11%
Health	1	11,11%
Personal Freedom	1	11,11%
Work	1	11,11%
Community and Friends	0	0,00%
Financial Situation	0	0,00%
Gesamtergebnis	9	100,00%

Ausbildung	gesamt	Prozent
Personal Values	58	32,58%
Family Relationships	34	19,10%
Health	26	14,61%
Community and Friends	21	11,80%
Work	15	8,43%
Personal Freedom	13	7,30%
Financial Situation	11	6,18%
Gesamtergebnis	178	100,00%

14.4 Ergebnisse nach Haushaltseinkommen im 11. Bezirk Mariatrost

Haushaltseinkommen	bis 600 Euro	601 bis 1.000 Euro	1.001 bis 2.000 Euro	2.001 bis 3.000 Euro
Community and Friends	1	1	4	5
Family Relationships	2	2	7	7
Financial Situation	1	0	3	2
Health	1	0	5	9
Personal Freedom	0	1	4	0
Personal Values	1	1	16	10
Work	0	0	2	4
Gesamtergebnis	6	5	41	37

Haushaltseinkommen	3.001 bis 5.000 Euro	keine Angabe	gesamt
Community and Friends	7	1	21
Family Relationships	10	2	34
Financial Situation	4	1	11
Health	5	2	26
Personal Freedom	4	3	13
Personal Values	17	9	58
Work	5	1	15
Gesamtergebnis	52	19	178





Haushaltseinkommen	bis 600 Euro	Prozent
Family Relationships	2	33,33%
Community and Friends	1	16,67%
Financial Situation	1	16,67%
Health	1	16,67%
Personal Values	1	16,67%
Personal Freedom	0	0,00%
Work	0	0,00%
gesamt	6	100,00%

Haushaltseinkommen	601 bis 1.000 Euro	Prozent
Family Relationships	2	40,00%
Community and Friends	1	20,00%
Personal Freedom	1	20,00%
Personal Values	1	20,00%
Financial Situation	0	0,00%
Health	0	0,00%
Work	0	0,00%
gesamt	5	100,00%

Haushaltseinkommen	1.001 bis 2.000 Euro	Prozent
Personal Values	16	39,02%
Family Relationships	7	17,07%
Health	5	12,20%
Community and Friends	4	9,76%
Personal Freedom	4	9,76%
Financial Situation	3	7,32%
Work	2	4,88%
gesamt	41	100,00%

Haushaltseinkommen	2.001 bis 3.000 Euro	Prozent
Personal Values	10	27,03%
Health	9	24,32%
Family Relationships	7	18,92%
Community and Friends	5	13,51%
Work	4	10,81%
Financial Situation	2	5,41%
Personal Freedom	0	0,00%
gesamt	37	100,00%

Haushaltseinkommen	3.001 bis 5.000 Euro	Prozent
Personal Values	17	32,69%
Family Relationships	10	19,23%
Community and Friends	7	13,46%
Health	5	9,62%
Work	5	9,62%
Financial Situation	4	7,69%
Personal Freedom	4	7,69%
gesamt	52	100,00%

Haushaltseinkommen	keine Angabe	Prozent
Personal Values	9	47,37%
Personal Freedom	3	15,79%
Family Relationships	2	10,53%
Health	2	10,53%
Community and Friends	1	5,26%
Financial Situation	1	5,26%
Work	1	5,26%
gesamt	19	100,00%

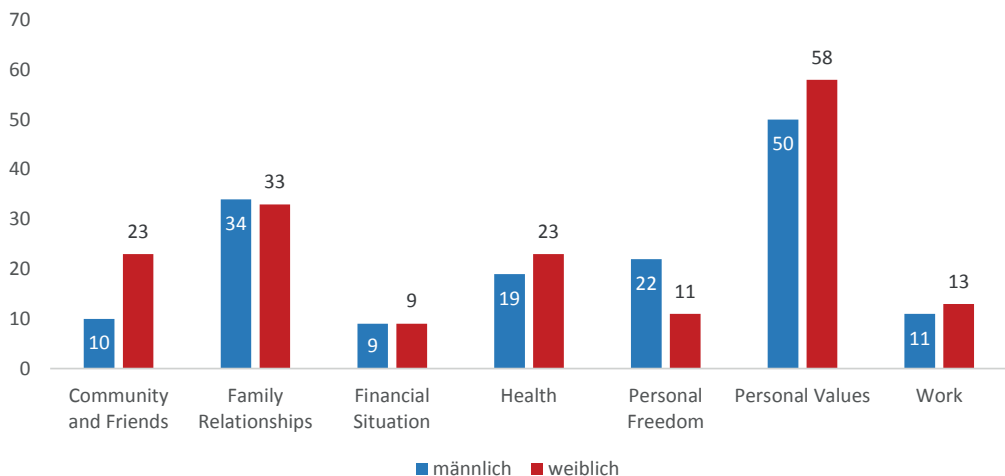
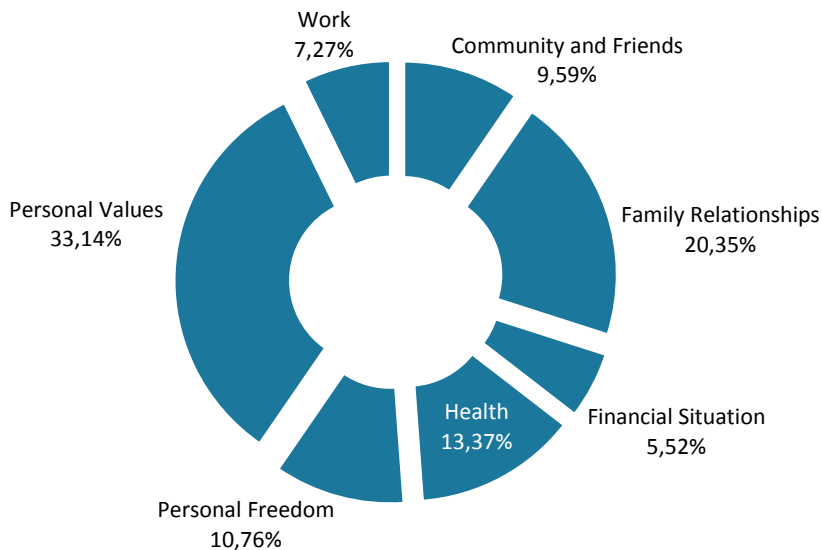
Haushaltseinkommen	gesamt	Prozent
Personal Values	58	32,58%
Family Relationships	34	19,10%
Health	26	14,61%
Community and Friends	21	11,80%
Work	15	8,43%
Personal Freedom	13	7,30%
Financial Situation	11	6,18%
gesamt	178	100,00%



## 15. Ergebnisse 12. Bezirk Andritz

### 15.1 Ergebnisse nach Geschlecht im 12. Bezirk Andritz

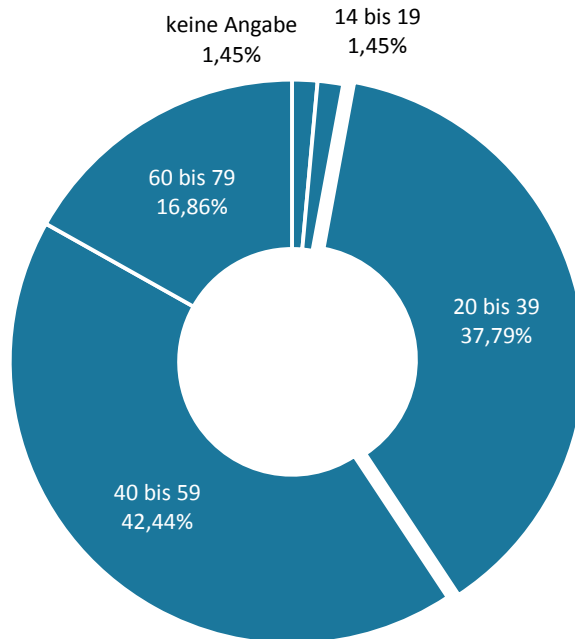
Glücksgruppen	Männer	Frauen	keine Angabe	Gesamtergebnis
Community and Friends	10	23	0	33
Family Relationships	34	33	3	70
Financial Situation	9	9	1	19
Health	19	23	4	46
Personal Freedom	22	11	4	37
Personal Values	50	58	6	114
Work	11	13	1	25
Gesamtergebnis	155	170	19	344



15.2 Ergebnisse nach Altersgruppen im 12. Bezirk Andritz

Alter	14 bis 19 Jahre	20 bis 39 Jahre	40 bis 59 Jahre
Community and Friends	0	15	9
Family Relationships	0	27	32
Financial Situation	0	9	6
Health	0	17	20
Personal Freedom	1	8	18
Personal Values	3	42	50
Work	1	12	11
Gesamtergebnis	5	130	146

Alter	60 bis 79 Jahre	keine Angabe	gesamt
Community and Friends	8	1	33
Family Relationships	10	1	70
Financial Situation	4	0	19
Health	9	0	46
Personal Freedom	10	0	37
Personal Values	16	3	114
Work	1	0	25
Gesamtergebnis	58	5	344



Alter	14 bis 19 J	Prozent
Personal Values	3	60,00%
Personal Freedom	1	20,00%
Work	1	20,00%
Community and Friends	0	0,00%
Family Relationships	0	0,00%
Financial Situation	0	0,00%
Health	0	0,00%
Gesamtergebnis	5	100,00%

Alter	20 bis 39 J	Prozent
Personal Values	42	32,31%
Family Relationships	27	20,77%
Health	17	13,08%
Community and Friends	15	11,54%
Work	12	9,23%
Financial Situation	9	6,92%
Personal Freedom	8	6,15%
Gesamtergebnis	130	100,00%

Alter	40 bis 59 J	Prozent
Personal Values	50	34,25%
Family Relationships	32	21,92%
Health	20	13,70%
Personal Freedom	18	12,33%
Work	11	7,53%
Community and Friends	9	6,16%
Financial Situation	6	4,11%
Gesamtergebnis	146	100,00%

Alter	60 bis 79 J	Prozent
Personal Values	16	27,59%
Family Relationships	10	17,24%
Personal Freedom	10	17,24%
Health	9	15,52%
Community and Friends	8	13,79%
Financial Situation	4	6,90%
Work	1	1,72%
Gesamtergebnis	58	100,00%

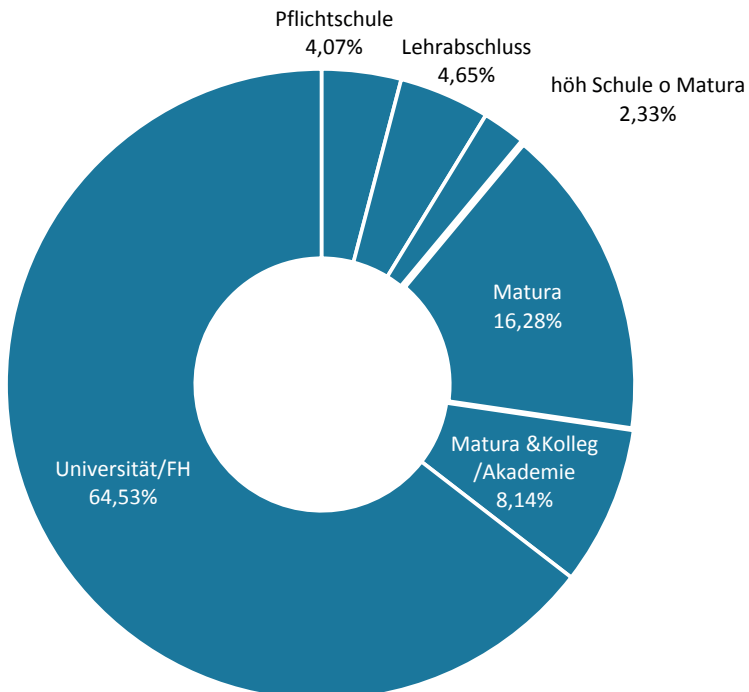
Alter	keine Angabe	Prozent
Personal Values	3	60,00%
Community and Friends	1	20,00%
Family Relationships	1	20,00%
Financial Situation	0	0,00%
Health	0	0,00%
Personal Freedom	0	0,00%
Work	0	0,00%
Gesamtergebnis	5	100,00%

Alter	gesamt	Prozent
Personal Values	114	33,14%
Family Relationships	70	20,35%
Health	46	13,37%
Personal Freedom	37	10,76%
Community and Friends	33	9,59%
Work	25	7,27%
Financial Situation	19	5,52%
Gesamtergebnis	344	100,00%

15.3 Ergebnisse nach höchstem Schulabschluss im 12. Bezirk Andritz

Ausbildung	Pflichtschule	Lehrabschluss	höhere Schule ohne Matura	Matura
Community and Friends	1	2	2	7
Family Relationships	3	5	2	12
Financial Situation	0	0	1	3
Health	1	1	2	12
Personal Freedom	1	2	0	5
Personal Values	6	6	1	13
Work	2	0	0	4
Gesamtergebnis	14	16	8	56

Ausbildung	Matura und Kolleg bzw. Akademie	Universität/FH	gesamt
Community and Friends	2	19	33
Family Relationships	4	44	70
Financial Situation	2	13	19
Health	4	26	46
Personal Freedom	5	24	37
Personal Values	9	79	114
Work	2	17	25
Gesamtergebnis	28	222	344



Ausbildung	Pflichtschule	Prozent
Personal Values	6	42,86%
Family Relationships	3	21,43%
Work	2	14,29%
Community and Friends	1	7,14%
Health	1	7,14%
Personal Freedom	1	7,14%
Financial Situation	0	0,00%
Gesamtergebnis	14	100,00%

Ausbildung	höhere Schule ohne Matura	Prozent
Community and Friends	2	25,00%
Family Relationships	2	25,00%
Health	2	25,00%
Financial Situation	1	12,50%
Personal Values	1	12,50%
Personal Freedom	0	0,00%
Work	0	0,00%
Gesamtergebnis	8	100,00%

Ausbildung	Matura & Kolleg / Akad	Prozent
Personal Values	9	32,14%
Personal Freedom	5	17,86%
Family Relationships	4	14,29%
Health	4	14,29%
Community and Friends	2	7,14%
Financial Situation	2	7,14%
Work	2	7,14%
Gesamtergebnis	28	100,00%

Ausbildung	gesamt	Prozent
Personal Values	114	33,14%
Family Relationships	70	20,35%
Health	46	13,37%
Personal Freedom	37	10,76%
Community and Friends	33	9,59%
Work	25	7,27%
Financial Situation	19	5,52%
Gesamtergebnis	344	100,00%

Ausbildung	Lehrabschluss	Prozent
Personal Values	6	37,50%
Family Relationships	5	31,25%
Community and Friends	2	12,50%
Personal Freedom	2	12,50%
Health	1	6,25%
Financial Situation	0	0,00%
Work	0	0,00%
Gesamtergebnis	16	100,00%

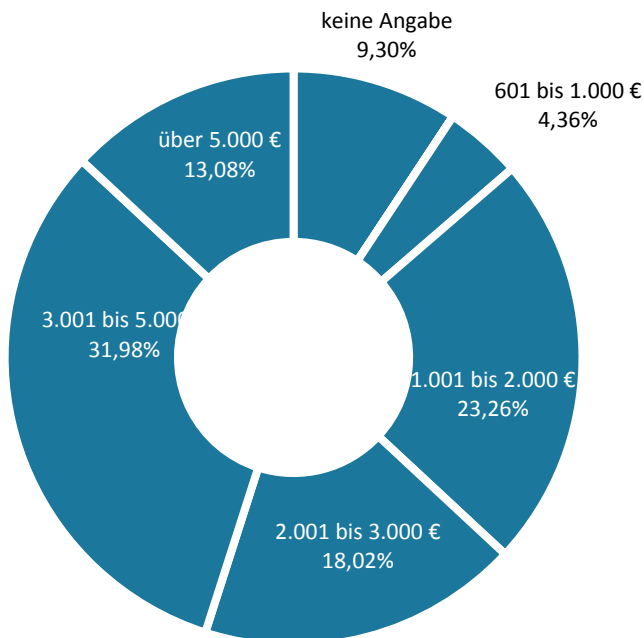
Ausbildung	Matura	Prozent
Personal Values	13	23,21%
Family Relationships	12	21,43%
Health	12	21,43%
Community and Friends	7	12,50%
Personal Freedom	5	8,93%
Work	4	7,14%
Financial Situation	3	5,36%
Gesamtergebnis	56	100,00%

Ausbildung	Universität/ FH	Prozent
Personal Values	79	35,59%
Family Relationships	44	19,82%
Health	26	11,71%
Personal Freedom	24	10,81%
Community and Friends	19	8,56%
Work	17	7,66%
Financial Situation	13	5,86%
Gesamtergebnis	222	100,00%

15.4 Ergebnisse nach Haushaltseinkommen im 12. Bezirk Andritz

Haushaltseinkommen	601 bis 1.000 Euro	1.001 bis 2.000 Euro	2.001 bis 3.000 Euro	3.001 bis 5.000 Euro
Community and Friends	2	9	8	10
Family Relationships	4	19	8	23
Financial Situation	0	3	6	5
Health	2	9	8	16
Personal Freedom	1	9	6	15
Personal Values	5	25	21	35
Work	1	6	5	6
Gesamtergebnis	15	80	62	110

Haushaltseinkommen	über 5.000 Euro	keine Angabe	gesamt
Community and Friends	2	2	33
Family Relationships	11	5	70
Financial Situation	2	3	19
Health	7	4	46
Personal Freedom	2	4	37
Personal Values	15	13	114
Work	6	1	25
Gesamtergebnis	45	32	344





Haushaltseinkommen	601 bis 1.000 Euro	Prozent
Personal Values	5	33,33%
Family Relationships	4	26,67%
Community and Friends	2	13,33%
Health	2	13,33%
Personal Freedom	1	6,67%
Work	1	6,67%
Financial Situation	0	0,00%
gesamt	15	100,00%

Haushaltseinkommen	2.001 bis 3.000 Euro	Prozent
Personal Values	21	33,87%
Community and Friends	8	12,90%
Family Relationships	8	12,90%
Health	8	12,90%
Financial Situation	6	9,68%
Personal Freedom	6	9,68%
Work	5	8,06%
gesamt	62	100,00%

Haushaltseinkommen	über 5.000 Euro	Prozent
Personal Values	15	33,33%
Family Relationships	11	24,44%
Health	7	15,56%
Work	6	13,33%
Community and Friends	2	4,44%
Financial Situation	2	4,44%
Personal Freedom	2	4,44%
gesamt	45	100,00%

Haushaltseinkommen	gesamt	Prozent
Personal Values	114	33,14%
Family Relationships	70	20,35%
Health	46	13,37%
Personal Freedom	37	10,76%
Community and Friends	33	9,59%
Work	25	7,27%
Financial Situation	19	5,52%
gesamt	344	100,00%

Haushaltseinkommen	1.001 bis 2.000 Euro	Prozent
Personal Values	25	31,25%
Family Relationships	19	23,75%
Community and Friends	9	11,25%
Health	9	11,25%
Personal Freedom	9	11,25%
Work	6	7,50%
Financial Situation	3	3,75%
gesamt	80	100,00%

Haushaltseinkommen	3.001 bis 5.000 Euro	Prozent
Personal Values	35	31,82%
Family Relationships	23	20,91%
Health	16	14,55%
Personal Freedom	15	13,64%
Community and Friends	10	9,09%
Work	6	5,45%
Financial Situation	5	4,55%
gesamt	110	100,00%

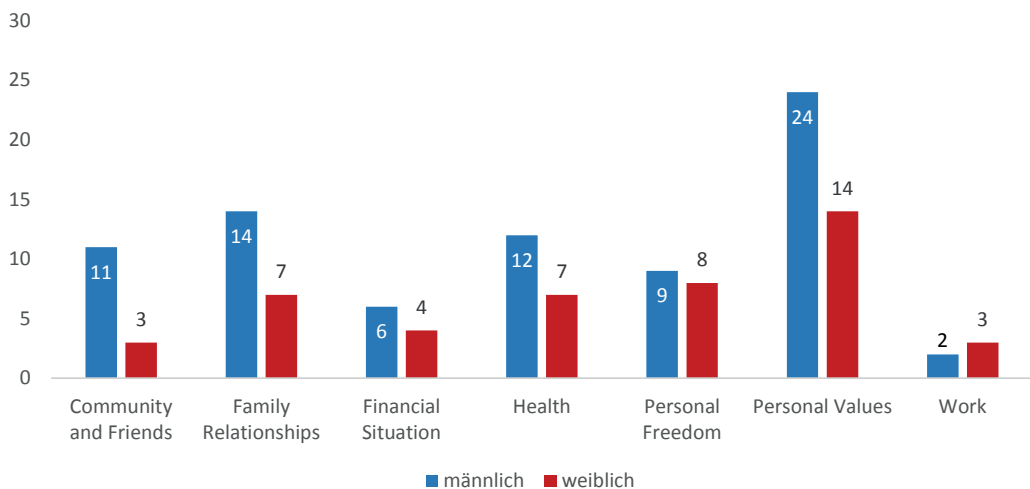
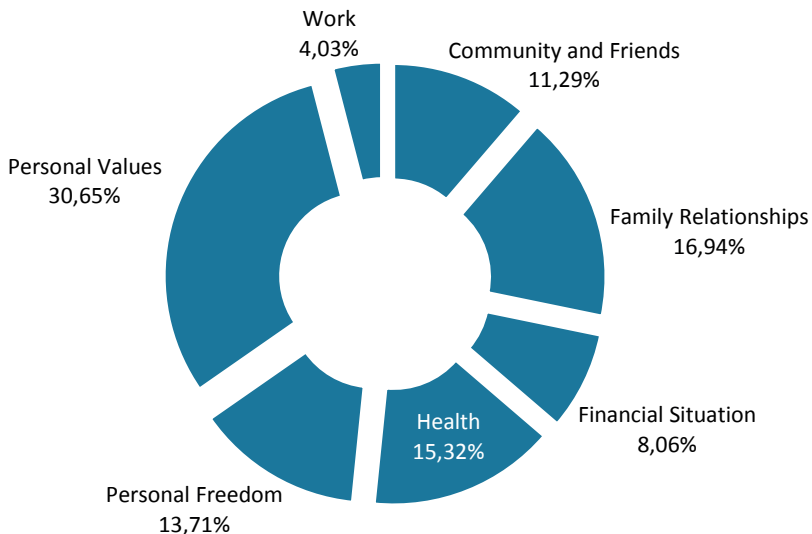
Haushaltseinkommen	keine Angabe	Prozent
Personal Values	13	40,63%
Family Relationships	5	15,63%
Health	4	12,50%
Personal Freedom	4	12,50%
Financial Situation	3	9,38%
Community and Friends	2	6,25%
Work	1	3,13%
gesamt	32	100,00%



## 16. Ergebnisse 13. Bezirk Gösting

### 16.1 Ergebnisse nach Geschlecht im 13. Bezirk Gösting

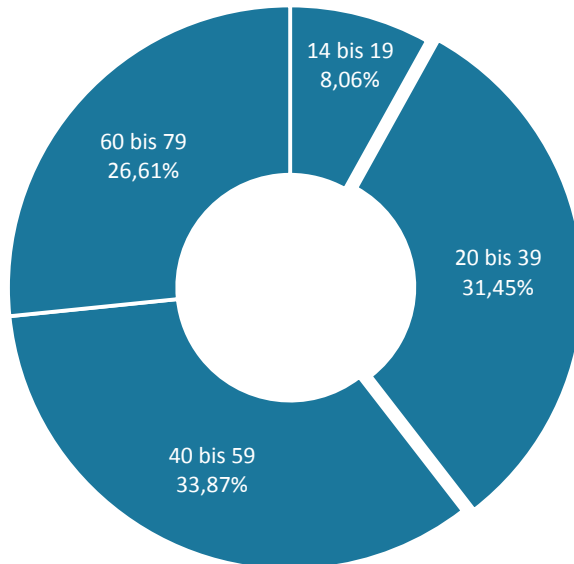
Glücksgruppen	Männer	Frauen	Gesamtergebnis
Community and Friends	11	3	14
Family Relationships	14	7	21
Financial Situation	6	4	10
Health	12	7	19
Personal Freedom	9	8	17
Personal Values	24	14	38
Work	2	3	5
Gesamtergebnis	78	46	124



**16.2** Ergebnisse nach Altersgruppen im 13. Bezirk Gösting

Alter	14 bis 19 Jahre	20 bis 39 Jahre	40 bis 59 Jahre
Community and Friends	2	2	3
Family Relationships	1	7	9
Financial Situation	1	5	4
Health	1	3	7
Personal Freedom	2	6	3
Personal Values	3	15	12
Work	0	1	4
Gesamtergebnis	10	39	42

Alter	60 bis 79 Jahre	gesamt
Community and Friends	7	14
Family Relationships	4	21
Financial Situation	0	10
Health	8	19
Personal Freedom	6	17
Personal Values	8	38
Work	0	5
Gesamtergebnis	33	124



Alter	14 bis 19 J	Prozent
Personal Values	3	30,00%
Community and Friends	2	20,00%
Personal Freedom	2	20,00%
Family Relationships	1	10,00%
Financial Situation	1	10,00%
Health	1	10,00%
Work	0	0,00%
Gesamtergebnis	10	100,00%

Alter	20 bis 39 J	Prozent
Personal Values	15	38,46%
Family Relationships	7	17,95%
Personal Freedom	6	15,38%
Financial Situation	5	12,82%
Health	3	7,69%
Community and Friends	2	5,13%
Work	1	2,56%
Gesamtergebnis	39	100,00%

Alter	40 bis 59 J	Prozent
Personal Values	12	28,57%
Family Relationships	9	21,43%
Health	7	16,67%
Financial Situation	4	9,52%
Work	4	9,52%
Community and Friends	3	7,14%
Personal Freedom	3	7,14%
Gesamtergebnis	42	100,00%

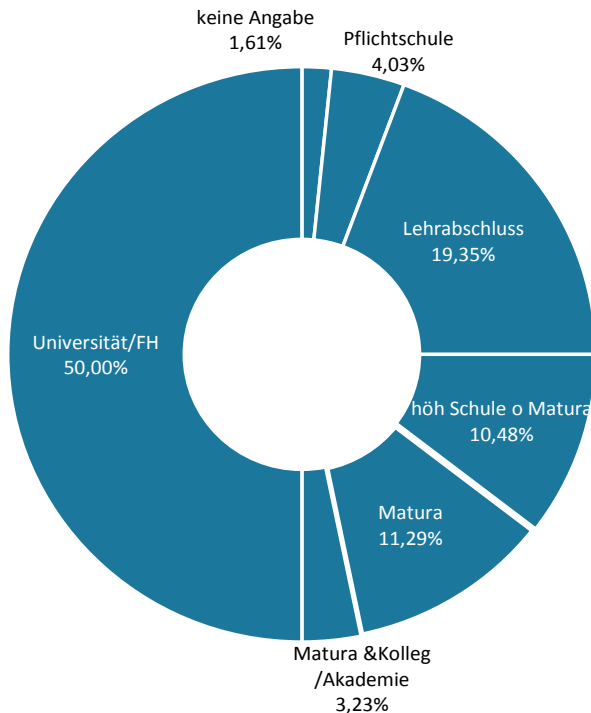
Alter	60 bis 79 J	Prozent
Health	8	24,24%
Personal Values	8	24,24%
Community and Friends	7	21,21%
Personal Freedom	6	18,18%
Family Relationships	4	12,12%
Financial Situation	0	0,00%
Work	0	0,00%
Gesamtergebnis	33	100,00%

Alter	gesamt	Prozent
Personal Values	38	30,65%
Family Relationships	21	16,94%
Health	19	15,32%
Personal Freedom	17	13,71%
Community and Friends	14	11,29%
Financial Situation	10	8,06%
Work	5	4,03%
Gesamtergebnis	124	100,00%

**16.3** Ergebnisse nach höchstem Schulabschluss im 13. Bezirk Götting

Ausbildung	Pflichtschule	Lehrabschluss	höhere Schule ohne Matura	Matura
Community and Friends	0	2	2	0
Family Relationships	0	7	2	2
Financial Situation	1	3	0	2
Health	1	2	2	3
Personal Freedom	2	1	1	3
Personal Values	1	9	6	4
Work	0	0	0	0
<b>Gesamtergebnis</b>	<b>5</b>	<b>24</b>	<b>13</b>	<b>14</b>

Ausbildung	Matura & Kolleg / Akad	Universität/FH	keine Angabe	gesamt
Community and Friends	0	10	0	14
Family Relationships	1	8	1	21
Financial Situation	1	3	0	10
Health	1	10	0	19
Personal Freedom	0	10	0	17
Personal Values	1	17	0	38
Work	0	4	1	5
<b>Gesamtergebnis</b>	<b>4</b>	<b>62</b>	<b>2</b>	<b>124</b>



Ausbildung	Pflichtschule	Prozent
Personal Freedom	2	40,00%
Financial Situation	1	20,00%
Health	1	20,00%
Personal Values	1	20,00%
Community and Friends	0	0,00%
Family Relationships	0	0,00%
Work	0	0,00%
Gesamtergebnis	5	100,00%

Ausbildung	höhere Schule ohne Matura	Prozent
Personal Values	6	46,15%
Community and Friends	2	15,38%
Family Relationships	2	15,38%
Health	2	15,38%
Personal Freedom	1	7,69%
Financial Situation	0	0,00%
Work	0	0,00%
Gesamtergebnis	13	100,00%

Ausbildung	Matura & Kolleg / Akad	Prozent
Family Relationships	1	25,00%
Financial Situation	1	25,00%
Health	1	25,00%
Personal Values	1	25,00%
Community and Friends	0	0,00%
Personal Freedom	0	0,00%
Work	0	0,00%
Gesamtergebnis	4	100,00%

Ausbildung	keine Angabe	Prozent
Family Relationships	1	50,00%
Work	1	50,00%
Community and Friends	0	0,00%
Financial Situation	0	0,00%
Health	0	0,00%
Personal Freedom	0	0,00%
Personal Values	0	0,00%
Gesamtergebnis	2	100,00%

Ausbildung	Lehrabschluss	Prozent
Personal Values	9	37,50%
Family Relationships	7	29,17%
Financial Situation	3	12,50%
Community and Friends	2	8,33%
Health	2	8,33%
Personal Freedom	1	4,17%
Work	0	0,00%
Gesamtergebnis	24	100,00%

Ausbildung	Matura	Prozent
Personal Values	4	28,57%
Health	3	21,43%
Personal Freedom	3	21,43%
Family Relationships	2	14,29%
Financial Situation	2	14,29%
Community and Friends	0	0,00%
Work	0	0,00%
Gesamtergebnis	14	100,00%

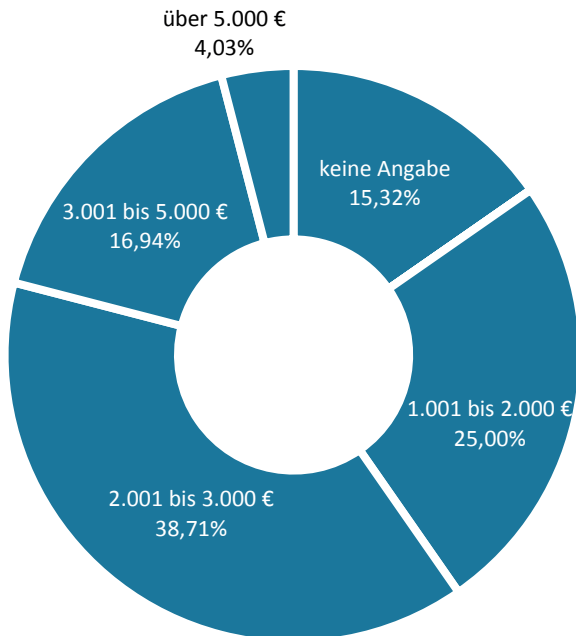
Ausbildung	Universität/ FH	Prozent
Personal Values	17	27,42%
Community and Friends	10	16,13%
Health	10	16,13%
Personal Freedom	10	16,13%
Family Relationships	8	12,90%
Work	4	6,45%
Financial Situation	3	4,84%
Gesamtergebnis	62	100,00%

Ausbildung	gesamt	Prozent
Personal Values	38	30,65%
Family Relationships	21	16,94%
Health	19	15,32%
Personal Freedom	17	13,71%
Community and Friends	14	11,29%
Financial Situation	10	8,06%
Work	5	4,03%
Gesamtergebnis	124	100,00%

**16.4** Ergebnisse nach Haushaltseinkommen im 13. Bezirk Götting

Haushaltseinkommen	1.001 bis 2.000 Euro	2.001 bis 3.000 Euro	3.001 bis 5.000 Euro
Community and Friends	2	6	2
Family Relationships	5	8	5
Financial Situation	4	4	1
Health	4	7	4
Personal Freedom	4	5	3
Personal Values	11	15	5
Work	1	3	1
<b>Gesamtergebnis</b>	<b>31</b>	<b>48</b>	<b>21</b>

Haushaltseinkommen	über 5.000 Euro	keine Angabe	gesamt
Community and Friends	1	3	14
Family Relationships	1	2	21
Financial Situation	1	0	10
Health	0	4	19
Personal Freedom	0	5	17
Personal Values	2	5	38
Work	0	0	5
<b>Gesamtergebnis</b>	<b>5</b>	<b>19</b>	<b>124</b>





Haushaltseinkommen	1.001 bis 2.000 Euro	Prozent
Personal Values	11	35,48%
Family Relationships	5	16,13%
Financial Situation	4	12,90%
Health	4	12,90%
Personal Freedom	4	12,90%
Community and Friends	2	6,45%
Work	1	3,23%
gesamt	31	100,00%

Haushaltseinkommen	2.001 bis 3.000 Euro	Prozent
Personal Values	15	31,25%
Family Relationships	8	16,67%
Health	7	14,58%
Community and Friends	6	12,50%
Personal Freedom	5	10,42%
Financial Situation	4	8,33%
Work	3	6,25%
gesamt	48	100,00%

Haushaltseinkommen	3.001 bis 5.000 Euro	Prozent
Family Relationships	5	23,81%
Personal Values	5	23,81%
Health	4	19,05%
Personal Freedom	3	14,29%
Community and Friends	2	9,52%
Financial Situation	1	4,76%
Work	1	4,76%
gesamt	21	100,00%

Haushaltseinkommen	über 5.000 Euro	Prozent
Personal Values	2	40,00%
Community and Friends	1	20,00%
Family Relationships	1	20,00%
Financial Situation	1	20,00%
Health	0	0,00%
Personal Freedom	0	0,00%
Work	0	0,00%
gesamt	5	100,00%

Haushaltseinkommen	keine Angabe	Prozent
Personal Freedom	5	26,32%
Personal Values	5	26,32%
Health	4	21,05%
Community and Friends	3	15,79%
Family Relationships	2	10,53%
Financial Situation	0	0,00%
Work	0	0,00%
gesamt	19	100,00%

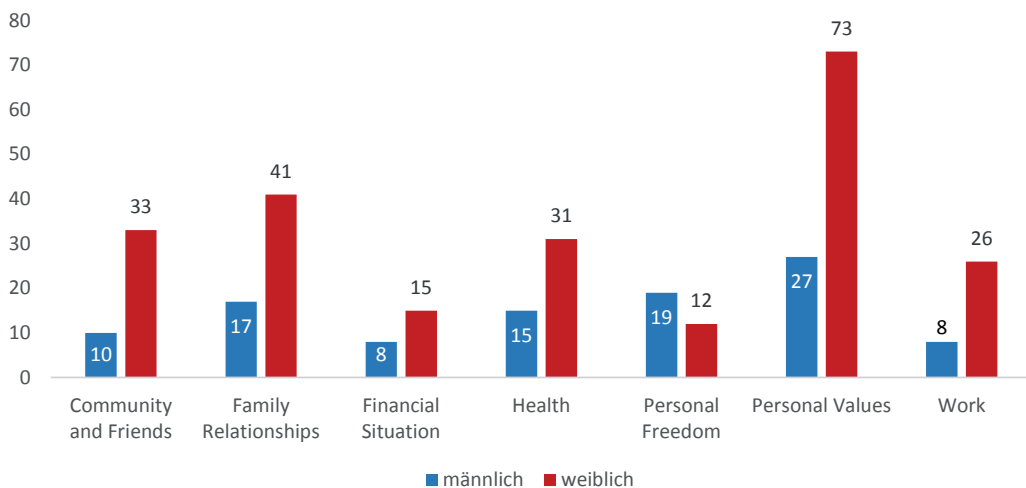
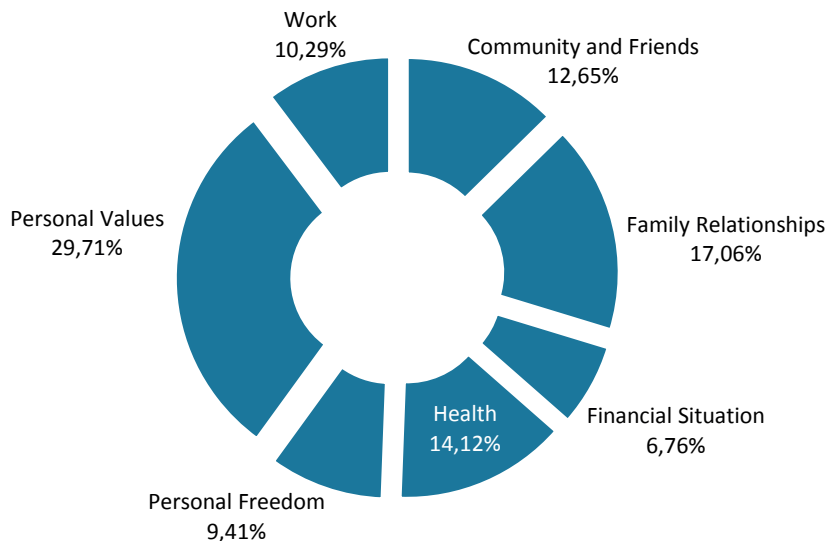
Haushaltseinkommen	gesamt	Prozent
Personal Values	38	30,65%
Family Relationships	21	16,94%
Health	19	15,32%
Personal Freedom	17	13,71%
Community and Friends	14	11,29%
Financial Situation	10	8,06%
Work	5	4,03%
gesamt	124	100,00%



## 17. Ergebnisse 14. Bezirk Eggenberg

### 17.1 Ergebnisse nach Geschlecht im 14. Bezirk Eggenberg

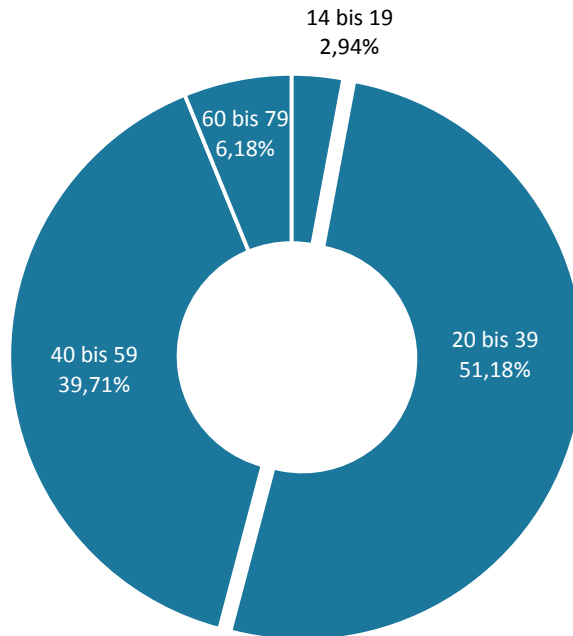
Glücksgruppen	Männer	Frauen	keine Angabe	Gesamtergebnis
Community and Friends	10	33	0	43
Family Relationships	17	41	0	58
Financial Situation	8	15	0	23
Health	15	31	2	48
Personal Freedom	19	12	1	32
Personal Values	27	73	1	101
Work	8	26	1	35
Gesamtergebnis	104	231	5	340



**17.2 Ergebnisse nach Altersgruppen im 14. Bezirk Eggenberg**

Alter	14 bis 19 Jahre	20 bis 39 Jahre	40 bis 59 Jahre
Community and Friends	1	21	20
Family Relationships	3	35	17
Financial Situation	0	11	11
Health	1	24	19
Personal Freedom	0	14	10
Personal Values	5	49	43
Work	0	20	15
Gesamtergebnis	10	174	135

Alter	60 bis 79 Jahre	keine Angabe
Community and Friends	1	43
Family Relationships	3	58
Financial Situation	1	23
Health	4	48
Personal Freedom	8	32
Personal Values	4	101
Work	0	35
Gesamtergebnis	21	340



Alter	14 bis 19 J	Prozent
Personal Values	5	50,00%
Family Relationships	3	30,00%
Community and Friends	1	10,00%
Health	1	10,00%
Financial Situation	0	0,00%
Personal Freedom	0	0,00%
Work	0	0,00%
Gesamtergebnis	10	100,00%

Alter	20 bis 39 J	Prozent
Personal Values	49	28,16%
Family Relationships	35	20,11%
Health	24	13,79%
Community and Friends	21	12,07%
Work	20	11,49%
Personal Freedom	14	8,05%
Financial Situation	11	6,32%
Gesamtergebnis	174	100,00%

Alter	40 bis 59 J	Prozent
Personal Values	43	31,85%
Community and Friends	20	14,81%
Health	19	14,07%
Family Relationships	17	12,59%
Work	15	11,11%
Financial Situation	11	8,15%
Personal Freedom	10	7,41%
Gesamtergebnis	135	100,00%

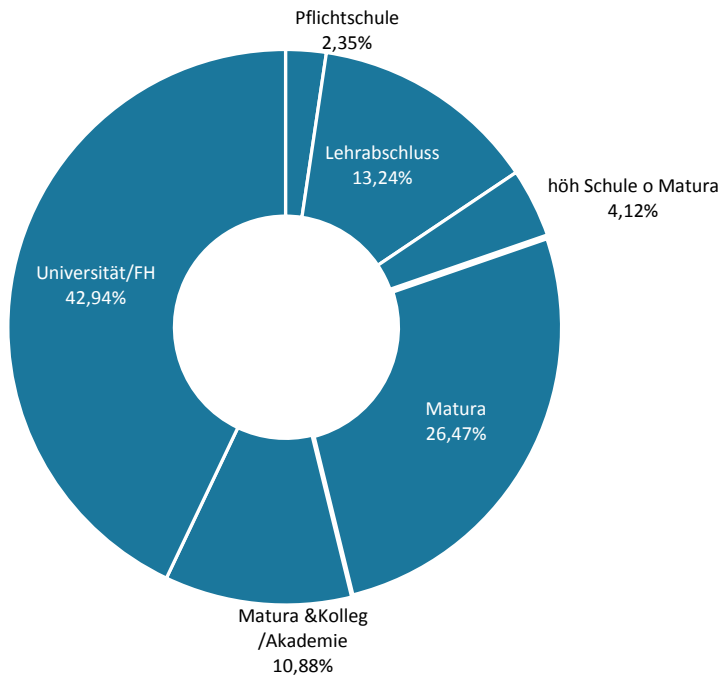
Alter	60 bis 79 J	Prozent
Personal Freedom	8	38,10%
Health	4	19,05%
Personal Values	4	19,05%
Family Relationships	3	14,29%
Community and Friends	1	4,76%
Financial Situation	1	4,76%
Work	0	0,00%
Gesamtergebnis	21	100,00%

Alter	gesamt	Prozent
Personal Values	101	29,71%
Family Relationships	58	17,06%
Health	48	14,12%
Community and Friends	43	12,65%
Work	35	10,29%
Personal Freedom	32	9,41%
Financial Situation	23	6,76%
Gesamtergebnis	340	100,00%

**17.3** Ergebnisse nach höchstem Schulabschluss im 14. Bezirk Eggenberg

Ausbildung	Pflichtschule	Lehrabschluss	höhere Schule ohne Matura	Matura
Community and Friends	1	4	1	12
Family Relationships	2	8	2	15
Financial Situation	1	3	1	6
Health	1	7	2	14
Personal Freedom	0	4	1	9
Personal Values	3	17	5	22
Work	0	2	2	12
Gesamtergebnis	8	45	14	90

Ausbildung	Matura & Kolleg / Akad	Universität/FH	gesamt
Community and Friends	6	19	43
Family Relationships	6	25	58
Financial Situation	3	9	23
Health	2	22	48
Personal Freedom	2	16	32
Personal Values	12	42	101
Work	6	13	35
Gesamtergebnis	37	146	340



Ausbildung	Pflichtschule	Prozent
Personal Values	3	37,50%
Family Relationships	2	25,00%
Community and Friends	1	12,50%
Financial Situation	1	12,50%
Health	1	12,50%
Personal Freedom	0	0,00%
Work	0	0,00%
Gesamtergebnis	8	100,00%

Ausbildung	höhere Schule ohne Matura	Prozent
Personal Values	5	35,71%
Family Relationships	2	14,29%
Health	2	14,29%
Work	2	14,29%
Community and Friends	1	7,14%
Financial Situation	1	7,14%
Personal Freedom	1	7,14%
Gesamtergebnis	14	100,00%

Ausbildung	Matura & Kolleg / Akad	Prozent
Personal Values	12	32,43%
Community and Friends	6	16,22%
Family Relationships	6	16,22%
Work	6	16,22%
Financial Situation	3	8,11%
Health	2	5,41%
Personal Freedom	2	5,41%
Gesamtergebnis	37	100,00%

Ausbildung	gesamt	Prozent
Personal Values	101	29,71%
Family Relationships	58	17,06%
Health	48	14,12%
Community and Friends	43	12,65%
Work	35	10,29%
Personal Freedom	32	9,41%
Financial Situation	23	6,76%
Gesamtergebnis	340	100,00%

Ausbildung	Lehrabschluss	Prozent
Personal Values	17	37,78%
Family Relationships	8	17,78%
Health	7	15,56%
Community and Friends	4	8,89%
Personal Freedom	4	8,89%
Financial Situation	3	6,67%
Work	2	4,44%
Gesamtergebnis	45	100,00%

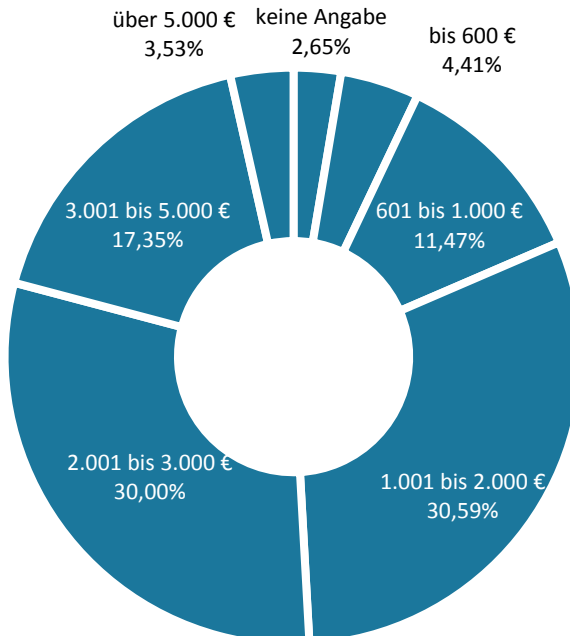
Ausbildung	Matura	Prozent
Personal Values	22	24,44%
Family Relationships	15	16,67%
Health	14	15,56%
Community and Friends	12	13,33%
Work	12	13,33%
Personal Freedom	9	10,00%
Financial Situation	6	6,67%
Gesamtergebnis	90	100,00%

Ausbildung	Universität/ FH	Prozent
Personal Values	42	28,77%
Family Relationships	25	17,12%
Health	22	15,07%
Community and Friends	19	13,01%
Personal Freedom	16	10,96%
Work	13	8,90%
Financial Situation	9	6,16%
Gesamtergebnis	146	100,00%

**17.4** Ergebnisse nach Haushaltseinkommen im 14. Bezirk Eggenberg

Haushaltseinkommen	bis 600 Euro	601 bis 1.000 Euro	1.001 bis 2.000 Euro	2.001 bis 3.000 Euro
Community and Friends	2	8	10	13
Family Relationships	3	5	19	18
Financial Situation	1	4	7	6
Health	2	4	15	16
Personal Freedom	2	5	9	10
Personal Values	5	10	31	30
Work	0	3	13	9
<b>Gesamtergebnis</b>	<b>15</b>	<b>39</b>	<b>104</b>	<b>102</b>

Haushaltseinkommen	3.001 bis 5.000 Euro	über 5.000 Euro	keine Angabe	gesamt
Community and Friends	8	0	2	43
Family Relationships	9	3	1	58
Financial Situation	4	1	0	23
Health	8	2	1	48
Personal Freedom	6	0	0	32
Personal Values	16	5	4	101
Work	8	1	1	35
<b>Gesamtergebnis</b>	<b>59</b>	<b>12</b>	<b>9</b>	<b>340</b>





Haushaltseinkommen	bis 600 Euro	Prozent
Personal Values	5	33,33%
Family Relationships	3	20,00%
Community and Friends	2	13,33%
Health	2	13,33%
Personal Freedom	2	13,33%
Financial Situation	1	6,67%
Work	0	0,00%
gesamt	15	100,00%

Haushaltseinkommen	1.001 bis 2.000 Euro	Prozent
Personal Values	31	29,81%
Family Relationships	19	18,27%
Health	15	14,42%
Work	13	12,50%
Community and Friends	10	9,62%
Personal Freedom	9	8,65%
Financial Situation	7	6,73%
gesamt	104	100,00%

Haushaltseinkommen	3.001 bis 5.000 Euro	Prozent
Personal Values	16	27,12%
Family Relationships	9	15,25%
Community and Friends	8	13,56%
Health	8	13,56%
Work	8	13,56%
Personal Freedom	6	10,17%
Financial Situation	4	6,78%
gesamt	59	100,00%

Haushaltseinkommen	keine Angabe	Prozent
Personal Values	4	44,44%
Community and Friends	2	22,22%
Family Relationships	1	11,11%
Health	1	11,11%
Work	1	11,11%
Financial Situation	0	0,00%
Personal Freedom	0	0,00%
gesamt	9	100,00%

Haushaltseinkommen	601 bis 1.000 Euro	Prozent
Personal Values	10	25,64%
Community and Friends	8	20,51%
Family Relationships	5	12,82%
Personal Freedom	5	12,82%
Financial Situation	4	10,26%
Health	4	10,26%
Work	3	7,69%
gesamt	39	100,00%

Haushaltseinkommen	2.001 bis 3.000 Euro	Prozent
Personal Values	30	29,41%
Family Relationships	18	17,65%
Health	16	15,69%
Community and Friends	13	12,75%
Personal Freedom	10	9,80%
Work	9	8,82%
Financial Situation	6	5,88%
gesamt	102	100,00%

Haushaltseinkommen	über 5.000 Euro	Prozent
Personal Values	5	41,67%
Family Relationships	3	25,00%
Health	2	16,67%
Financial Situation	1	8,33%
Work	1	8,33%
Community and Friends	0	0,00%
Personal Freedom	0	0,00%
gesamt	12	100,00%

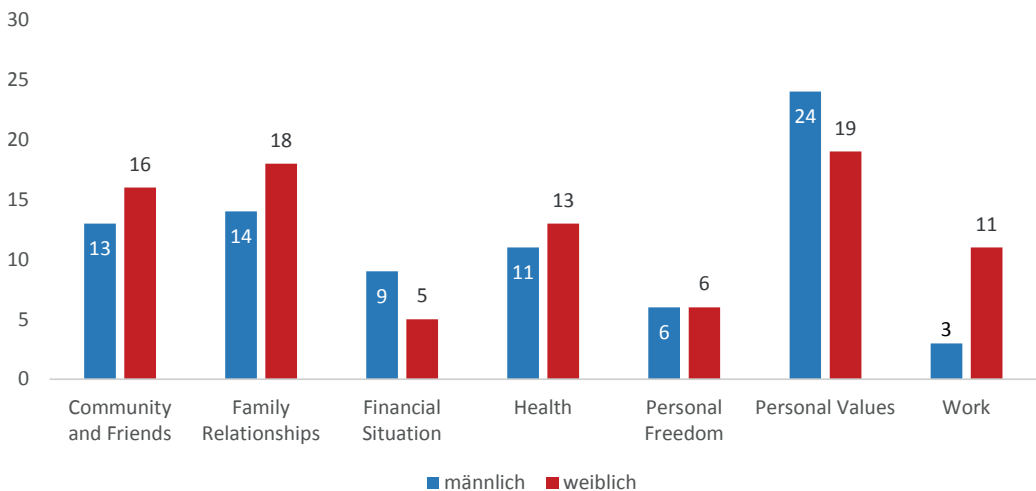
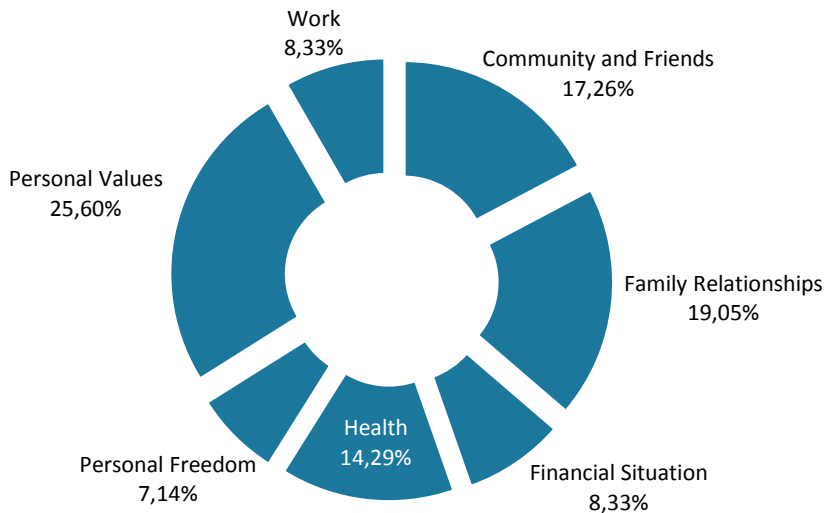
Haushaltseinkommen	gesamt	Prozent
Personal Values	101	29,71%
Family Relationships	58	17,06%
Health	48	14,12%
Community and Friends	43	12,65%
Work	35	10,29%
Personal Freedom	32	9,41%
Financial Situation	23	6,76%
gesamt	340	100,00%



## 18. Ergebnisse 15. Bezirk Wetzelsdorf

### 18.1 Ergebnisse nach Geschlecht im 15. Bezirk Wetzelsdorf

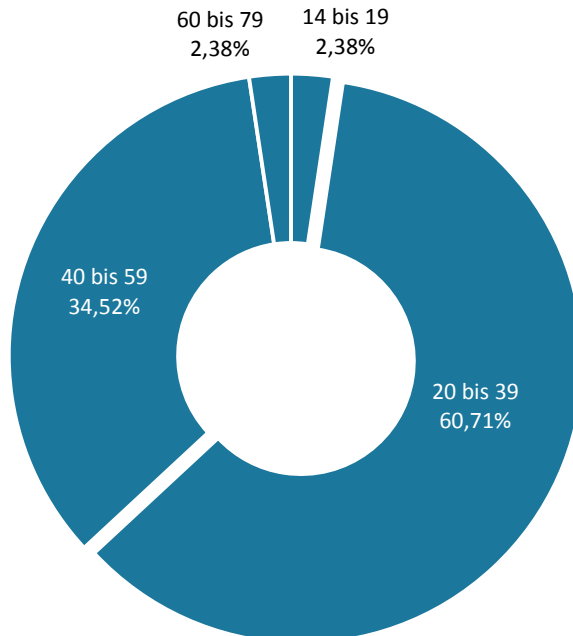
Glücksgruppen	Männer	Frauen	Gesamtergebnis
Community and Friends	13	16	29
Family Relationships	14	18	32
Financial Situation	9	5	14
Health	11	13	24
Personal Freedom	6	6	12
Personal Values	24	19	43
Work	3	11	14
Gesamtergebnis	80	88	168



**18.2 Ergebnisse nach Altersgruppen im 15. Bezirk Wetzelsdorf**

Alter	14 bis 19 Jahre	20 bis 39 Jahre	40 bis 59 Jahre
Community and Friends	2	20	6
Family Relationships	1	24	7
Financial Situation	1	11	2
Health	0	14	9
Personal Freedom	0	2	10
Personal Values	0	22	19
Work	0	9	5
Gesamtergebnis	4	102	58

Alter	60 bis 79 Jahre	gesamt
Community and Friends	1	29
Family Relationships	0	32
Financial Situation	0	14
Health	1	24
Personal Freedom	0	12
Personal Values	2	43
Work	0	14
Gesamtergebnis	4	168



Alter	14 bis 19 J	Prozent
Community and Friends	2	50,00%
Family Relationships	1	25,00%
Financial Situation	1	25,00%
Health	0	0,00%
Personal Freedom	0	0,00%
Personal Values	0	0,00%
Work	0	0,00%
Gesamtergebnis	4	100,00%

Alter	20 bis 39 J	Prozent
Family Relationships	24	23,53%
Personal Values	22	21,57%
Community and Friends	20	19,61%
Health	14	13,73%
Financial Situation	11	10,78%
Work	9	8,82%
Personal Freedom	2	1,96%
Gesamtergebnis	102	100,00%

Alter	40 bis 59 J	Prozent
Personal Values	19	32,76%
Personal Freedom	10	17,24%
Health	9	15,52%
Family Relationships	7	12,07%
Community and Friends	6	10,34%
Work	5	8,62%
Financial Situation	2	3,45%
Gesamtergebnis	58	100,00%

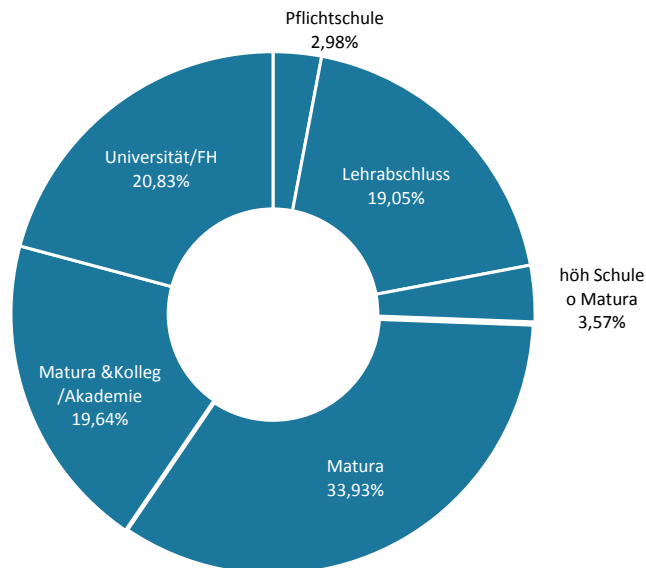
Alter	60 bis 79 J	Prozent
Personal Values	2	50,00%
Community and Friends	1	25,00%
Health	1	25,00%
Family Relationships	0	0,00%
Financial Situation	0	0,00%
Personal Freedom	0	0,00%
Work	0	0,00%
Gesamtergebnis	4	100,00%

Alter	gesamt	Prozent
Personal Values	43	25,60%
Family Relationships	32	19,05%
Community and Friends	29	17,26%
Health	24	14,29%
Financial Situation	14	8,33%
Work	14	8,33%
Personal Freedom	12	7,14%
Gesamtergebnis	168	100,00%

**18.3** Ergebnisse nach höchstem Schulabschluss im 15. Bezirk Wetzelsdorf

Ausbildung	Pflichtschule	Lehrabschluss	höhere Schule ohne Matura	Matura
Community and Friends	1	3	2	8
Family Relationships	1	2	1	9
Financial Situation	0	3	1	5
Health	1	4	1	11
Personal Freedom	0	2	0	6
Personal Values	2	15	0	13
Work	0	3	1	5
Gesamtergebnis	5	32	6	57

Ausbildung	Matura & Kolleg / Akad	Universität/FH	gesamt
Community and Friends	9	6	29
Family Relationships	8	11	32
Financial Situation	2	3	14
Health	3	4	24
Personal Freedom	2	2	12
Personal Values	6	7	43
Work	3	2	14
Gesamtergebnis	33	35	168



Ausbildung	Pflichtschule	Prozent
Personal Values	2	40,00%
Community and Friends	1	20,00%
Family Relationships	1	20,00%
Health	1	20,00%
Financial Situation	0	0,00%
Personal Freedom	0	0,00%
Work	0	0,00%
Gesamtergebnis	5	100,00%

Ausbildung	höhere Schule ohne Matura	Prozent
Community and Friends	2	33,33%
Family Relationships	1	16,67%
Financial Situation	1	16,67%
Health	1	16,67%
Work	1	16,67%
Personal Freedom	0	0,00%
Personal Values	0	0,00%
Gesamtergebnis	6	100,00%

Ausbildung	Matura & Kolleg / Akad	Prozent
Community and Friends	9	27,27%
Family Relationships	8	24,24%
Personal Values	6	18,18%
Health	3	9,09%
Work	3	9,09%
Financial Situation	2	6,06%
Personal Freedom	2	6,06%
Gesamtergebnis	33	100,00%

Ausbildung	gesamt	Prozent
Personal Values	43	25,60%
Family Relationships	32	19,05%
Community and Friends	29	17,26%
Health	24	14,29%
Financial Situation	14	8,33%
Work	14	8,33%
Personal Freedom	12	7,14%
Gesamtergebnis	168	100,00%

Ausbildung	Lehrabschluss	Prozent
Personal Values	15	46,88%
Health	4	12,50%
Community and Friends	3	9,38%
Financial Situation	3	9,38%
Work	3	9,38%
Family Relationships	2	6,25%
Personal Freedom	2	6,25%
Gesamtergebnis	32	100,00%

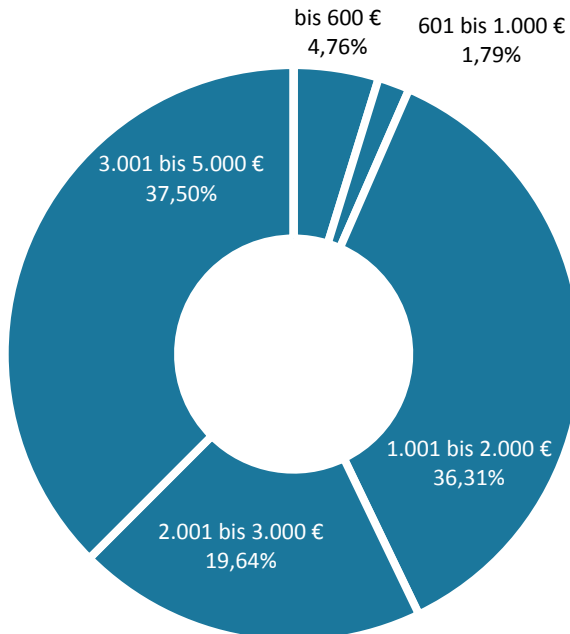
Ausbildung	Matura	Prozent
Personal Values	13	22,81%
Health	11	19,30%
Family Relationships	9	15,79%
Community and Friends	8	14,04%
Personal Freedom	6	10,53%
Financial Situation	5	8,77%
Work	5	8,77%
Gesamtergebnis	57	100,00%

Ausbildung	Universität/ FH	Prozent
Family Relationships	11	31,43%
Personal Values	7	20,00%
Community and Friends	6	17,14%
Health	4	11,43%
Financial Situation	3	8,57%
Personal Freedom	2	5,71%
Work	2	5,71%
Gesamtergebnis	35	100,00%

**18.4** Ergebnisse nach Haushaltseinkommen im 15. Bezirk Wetzelsdorf

Haushaltseinkommen	601 bis 1.000 Euro	1.001 bis 2.000 Euro	2.001 bis 3.000 Euro
Community and Friends	2	0	10
Family Relationships	2	1	8
Financial Situation	2	0	5
Health	1	0	8
Personal Freedom	0	1	3
Personal Values	1	1	20
Work	0	0	7
<b>Gesamtergebnis</b>	<b>8</b>	<b>3</b>	<b>61</b>

Haushaltseinkommen	3.001 bis 5.000 Euro	über 5.000 Euro	gesamt
Community and Friends	7	10	29
Family Relationships	8	13	32
Financial Situation	2	5	14
Health	5	10	24
Personal Freedom	1	7	12
Personal Values	8	13	43
Work	2	5	14
<b>Gesamtergebnis</b>	<b>33</b>	<b>63</b>	<b>168</b>





Haushaltseinkommen	bis 600 Euro	Prozent
Community and Friends	2	25,00%
Family Relationships	2	25,00%
Financial Situation	2	25,00%
Health	1	12,50%
Personal Values	1	12,50%
Personal Freedom	0	0,00%
Work	0	0,00%
gesamt	8	100,00%

Haushaltseinkommen	1.001 bis 2.000 Euro	Prozent
Personal Values	20	32,79%
Community and Friends	10	16,39%
Family Relationships	8	13,11%
Health	8	13,11%
Work	7	11,48%
Financial Situation	5	8,20%
Personal Freedom	3	4,92%
gesamt	61	100,00%

Haushaltseinkommen	3.001 bis 5.000 Euro	Prozent
Family Relationships	13	20,63%
Personal Values	13	20,63%
Community and Friends	10	15,87%
Health	10	15,87%
Personal Freedom	7	11,11%
Financial Situation	5	7,94%
Work	5	7,94%
gesamt	63	100,00%

Haushaltseinkommen	601 bis 1.000 Euro	Prozent
Family Relationships	1	33,33%
Personal Freedom	1	33,33%
Personal Values	1	33,33%
Community and Friends	0	0,00%
Financial Situation	0	0,00%
Health	0	0,00%
Work	0	0,00%
gesamt	3	100,00%

Haushaltseinkommen	2.001 bis 3.000 Euro	Prozent
Family Relationships	8	24,24%
Personal Values	8	24,24%
Community and Friends	7	21,21%
Health	5	15,15%
Financial Situation	2	6,06%
Work	2	6,06%
Personal Freedom	1	3,03%
gesamt	33	100,00%

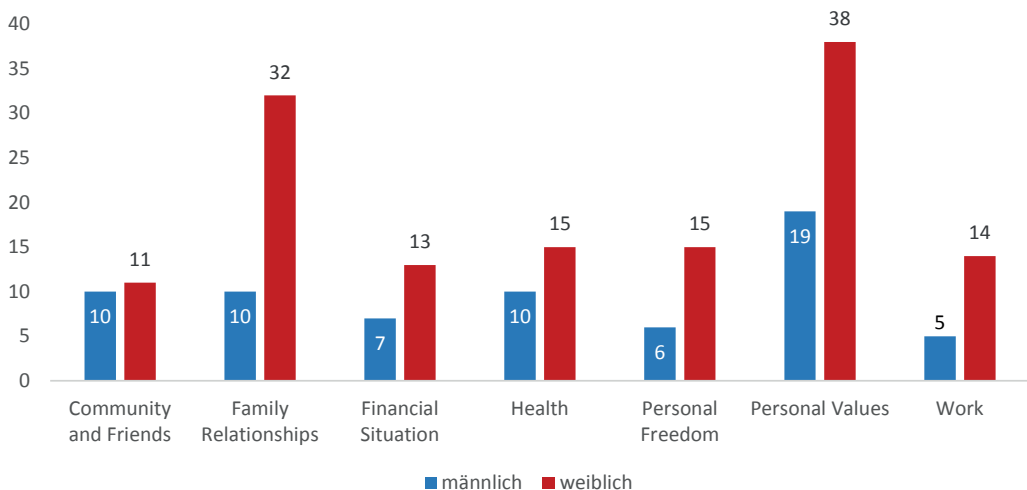
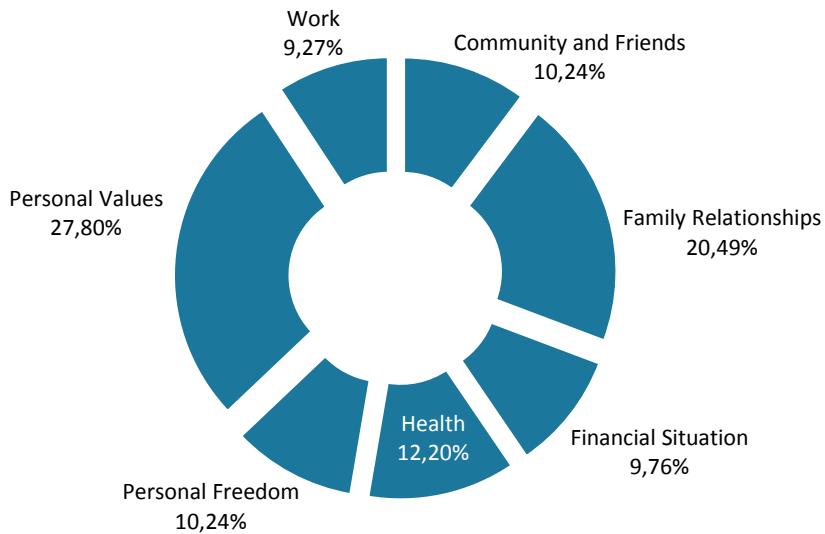
Haushaltseinkommen	gesamt	Prozent
Personal Values	43	25,60%
Family Relationships	32	19,05%
Community and Friends	29	17,26%
Health	24	14,29%
Financial Situation	14	8,33%
Work	14	8,33%
Personal Freedom	12	7,14%
gesamt	168	100,00%



## 19. Ergebnisse 16. Bezirk Straßgang

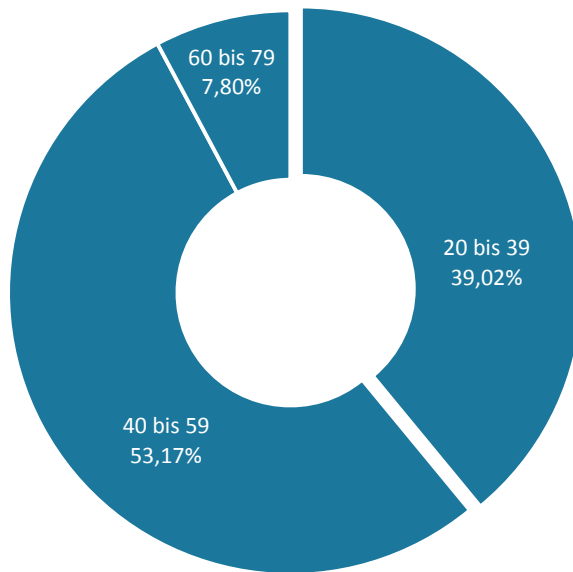
### 19.1 Ergebnisse nach Geschlecht im 16. Bezirk Straßgang

Glücksgruppen	Männer	Frauen	Gesamtergebnis
Community and Friends	10	11	21
Family Relationships	10	32	42
Financial Situation	7	13	20
Health	10	15	25
Personal Freedom	6	15	21
Personal Values	19	38	57
Work	5	14	19
Gesamtergebnis	67	138	205



**19.2** Ergebnisse nach Altersgruppen im 16. Bezirk Straßgang

Alter	20 bis 39 Jahre	40 bis 59 Jahre	60 bis 79 Jahre	gesamt
Community and Friends	7	13	1	21
Family Relationships	19	22	1	42
Financial Situation	8	11	1	20
Health	8	13	4	25
Personal Freedom	5	13	3	21
Personal Values	24	27	6	57
Work	9	10	0	19
Gesamtergebnis	80	109	16	205



Alter	20 bis 39 J	Prozent
Personal Values	24	30,00%
Family Relationships	19	23,75%
Work	9	11,25%
Financial Situation	8	10,00%
Health	8	10,00%
Community and Friends	7	8,75%
Personal Freedom	5	6,25%
Gesamtergebnis	80	100,00%

Alter	60 bis 79 J	Prozent
Personal Values	6	37,50%
Health	4	25,00%
Personal Freedom	3	18,75%
Community and Friends	1	6,25%
Family Relationships	1	6,25%
Financial Situation	1	6,25%
Work	0	0,00%
Gesamtergebnis	16	100,00%

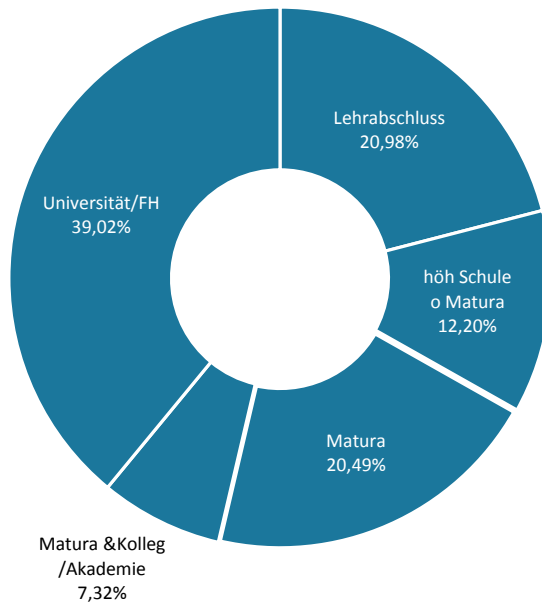
Alter	40 bis 59 J	Prozent
Personal Values	27	24,77%
Family Relationships	22	20,18%
Community and Friends	13	11,93%
Health	13	11,93%
Personal Freedom	13	11,93%
Financial Situation	11	10,09%
Work	10	9,17%
Gesamtergebnis	109	100,00%

Alter	gesamt	Prozent
Personal Values	57	27,80%
Family Relationships	42	20,49%
Health	25	12,20%
Community and Friends	21	10,24%
Personal Freedom	21	10,24%
Financial Situation	20	9,76%
Work	19	9,27%
Gesamtergebnis	205	100,00%

19.3 Ergebnisse nach höchstem Schulabschluss im 16. Bezirk Straßgang

Ausbildung	Lehrabschluss	höhere Schule ohne Matura	Matura
Community and Friends	2	1	4
Family Relationships	9	4	8
Financial Situation	6	4	4
Health	8	4	5
Personal Freedom	4	1	2
Personal Values	10	9	15
Work	4	2	4
Gesamtergebnis	43	25	42

Ausbildung	Matura & Kolleg / Akad	Universität/FH	gesamt
Community and Friends	2	12	21
Family Relationships	4	17	42
Financial Situation	1	5	20
Health	1	7	25
Personal Freedom	0	14	21
Personal Values	6	17	57
Work	1	8	19
Gesamtergebnis	15	80	205



Ausbildung	Lehrabschluss	Prozent
Personal Values	10	23,26%
Family Relationships	9	20,93%
Health	8	18,60%
Financial Situation	6	13,95%
Personal Freedom	4	9,30%
Work	4	9,30%
Community and Friends	2	4,65%
Gesamtergebnis	43	100,00%

Ausbildung	Matura	Prozent
Personal Values	15	35,71%
Family Relationships	8	19,05%
Health	5	11,90%
Community and Friends	4	9,52%
Financial Situation	4	9,52%
Work	4	9,52%
Personal Freedom	2	4,76%
Gesamtergebnis	42	100,00%

Ausbildung	Universität/ FH	Prozent
Family Relationships	17	21,25%
Personal Values	17	21,25%
Personal Freedom	14	17,50%
Community and Friends	12	15,00%
Work	8	10,00%
Health	7	8,75%
Financial Situation	5	6,25%
Gesamtergebnis	80	100,00%

Ausbildung	höhere Schule ohne Matura	Prozent
Personal Values	9	36,00%
Family Relationships	4	16,00%
Financial Situation	4	16,00%
Health	4	16,00%
Work	2	8,00%
Community and Friends	1	4,00%
Personal Freedom	1	4,00%
Gesamtergebnis	25	100,00%

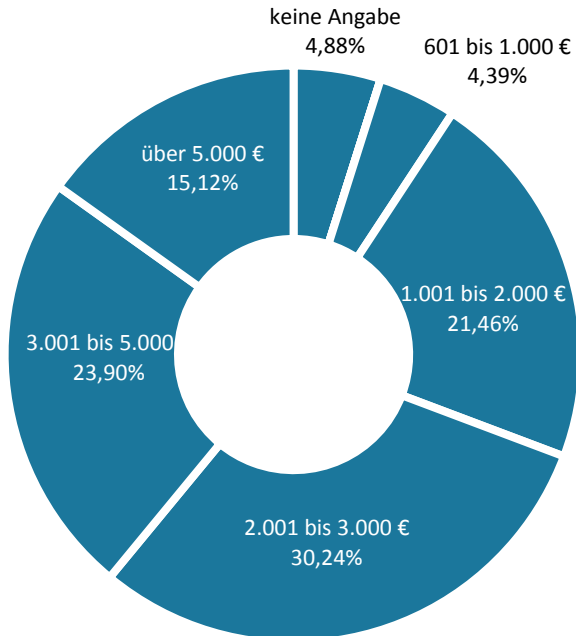
Ausbildung	Matura & Kolleg / Akad	Prozent
Personal Values	6	40,00%
Family Relationships	4	26,67%
Community and Friends	2	13,33%
Financial Situation	1	6,67%
Health	1	6,67%
Work	1	6,67%
Personal Freedom	0	0,00%
Gesamtergebnis	15	100,00%

Ausbildung	gesamt	Prozent
Personal Values	57	27,80%
Family Relationships	42	20,49%
Health	25	12,20%
Community and Friends	21	10,24%
Personal Freedom	21	10,24%
Financial Situation	20	9,76%
Work	19	9,27%
Gesamtergebnis	205	100,00%

**19.4** Ergebnisse nach Haushaltseinkommen im 16. Bezirk Straßgang

Haushaltseinkommen	601 bis 1.000 Euro	1.001 bis 2.000 Euro	2.001 bis 3.000 Euro	3.001 bis 5.000 Euro
Community and Friends	0	4	8	4
Family Relationships	2	9	15	9
Financial Situation	1	3	5	7
Health	1	8	6	6
Personal Freedom	2	2	6	2
Personal Values	2	14	17	14
Work	1	4	5	7
<b>Gesamtergebnis</b>	<b>9</b>	<b>44</b>	<b>62</b>	<b>49</b>

Haushaltseinkommen	über 5.000 Euro	keine Angabe	gesamt
Community and Friends	5	0	21
Family Relationships	6	1	42
Financial Situation	3	1	20
Health	3	1	25
Personal Freedom	4	5	21
Personal Values	8	2	57
Work	2	0	19
<b>Gesamtergebnis</b>	<b>31</b>	<b>10</b>	<b>205</b>





Haushaltseinkommen	601 bis 1.000 Euro	Prozent
Family Relationships	2	22,22%
Personal Freedom	2	22,22%
Personal Values	2	22,22%
Financial Situation	1	11,11%
Health	1	11,11%
Work	1	11,11%
Community and Friends	0	0,00%
gesamt	9	100,00%

Haushaltseinkommen	2.001 bis 3.000 Euro	Prozent
Personal Values	17	27,42%
Family Relationships	15	24,19%
Community and Friends	8	12,90%
Health	6	9,68%
Personal Freedom	6	9,68%
Financial Situation	5	8,06%
Work	5	8,06%
gesamt	62	100,00%

Haushaltseinkommen	über 5.000 Euro	Prozent
Personal Values	8	25,81%
Family Relationships	6	19,35%
Community and Friends	5	16,13%
Personal Freedom	4	12,90%
Financial Situation	3	9,68%
Health	3	9,68%
Work	2	6,45%
gesamt	31	100,00%

Haushaltseinkommen	gesamt	Prozent
Personal Values	57	27,80%
Family Relationships	42	20,49%
Health	25	12,20%
Community and Friends	21	10,24%
Personal Freedom	21	10,24%
Financial Situation	20	9,76%
Work	19	9,27%
gesamt	205	100,00%

Haushaltseinkommen	1.001 bis 2.000 Euro	Prozent
Personal Values	14	31,82%
Family Relationships	9	20,45%
Health	8	18,18%
Community and Friends	4	9,09%
Work	4	9,09%
Financial Situation	3	6,82%
Personal Freedom	2	4,55%
gesamt	44	100,00%

Haushaltseinkommen	3.001 bis 5.000 Euro	Prozent
Personal Values	14	28,57%
Family Relationships	9	18,37%
Financial Situation	7	14,29%
Work	7	14,29%
Health	6	12,24%
Community and Friends	4	8,16%
Personal Freedom	2	4,08%
gesamt	49	100,00%

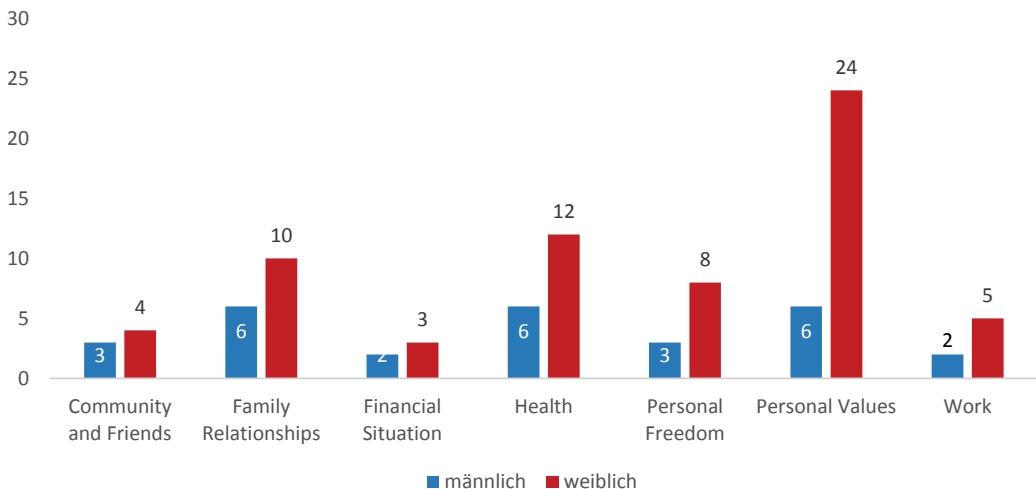
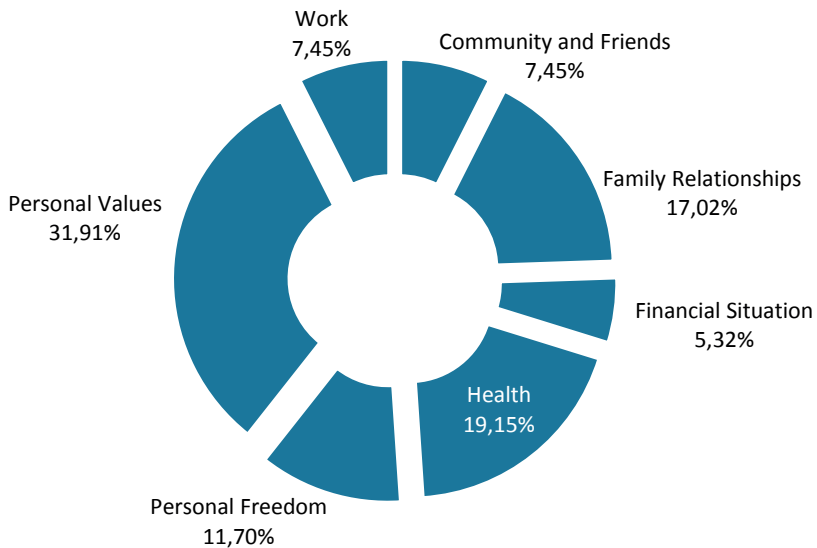
Haushaltseinkommen	keine Angabe	Prozent
Personal Freedom	5	50,00%
Personal Values	2	20,00%
Family Relationships	1	10,00%
Financial Situation	1	10,00%
Health	1	10,00%
Community and Friends	0	0,00%
Work	0	0,00%
gesamt	10	100,00%



## 20. Ergebnisse 17. Bezirk Puntigam

### 20.1 Ergebnisse nach Geschlecht im 17. Bezirk Puntigam

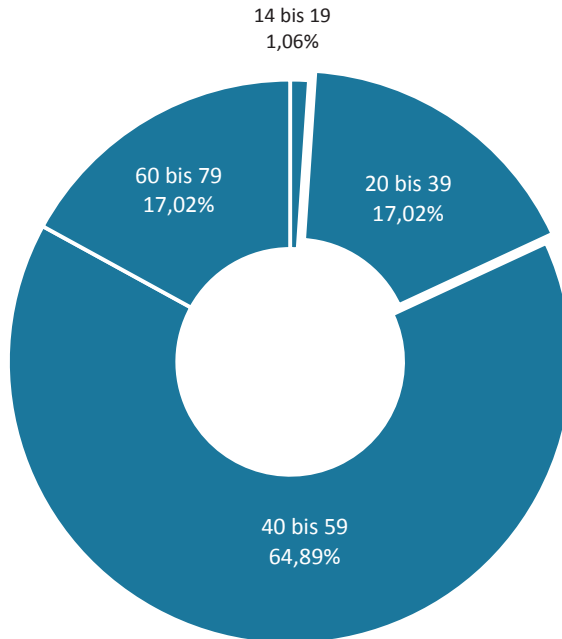
Glücksgruppen	Männer	Frauen	Gesamtergebnis
Community and Friends	3	4	7
Family Relationships	6	10	16
Financial Situation	2	3	5
Health	6	12	18
Personal Freedom	3	8	11
Personal Values	6	24	30
Work	2	5	7
Gesamtergebnis	28	66	94



**20.2 Ergebnisse nach Altersgruppen im 17. Bezirk Puntigam**

Alter	14 bis 19 Jahre	20 bis 39 Jahre	40 bis 59 Jahre
Community and Friends	1	0	6
Family Relationships	0	4	9
Financial Situation	0	1	3
Health	0	3	11
Personal Freedom	0	1	8
Personal Values	0	7	18
Work	0	0	6
Gesamtergebnis	1	16	61

Alter	60 bis 79 Jahre	gesamt
Community and Friends	0	7
Family Relationships	3	16
Financial Situation	1	5
Health	4	18
Personal Freedom	2	11
Personal Values	5	30
Work	1	7
Gesamtergebnis	16	94



Alter	14 bis 19 J	Prozent
Community and Friends	1	100,00%
Family Relationships	0	0,00%
Financial Situation	0	0,00%
Health	0	0,00%
Personal Freedom	0	0,00%
Personal Values	0	0,00%
Work	0	0,00%
Gesamtergebnis	1	100,00%

Alter	20 bis 39 J	Prozent
Personal Values	7	43,75%
Family Relationships	4	25,00%
Health	3	18,75%
Financial Situation	1	6,25%
Personal Freedom	1	6,25%
Community and Friends	0	0,00%
Work	0	0,00%
Gesamtergebnis	16	100,00%

Alter	40 bis 59 J	Prozent
Personal Values	18	29,51%
Health	11	18,03%
Family Relationships	9	14,75%
Personal Freedom	8	13,11%
Community and Friends	6	9,84%
Work	6	9,84%
Financial Situation	3	4,92%
Gesamtergebnis	61	100,00%

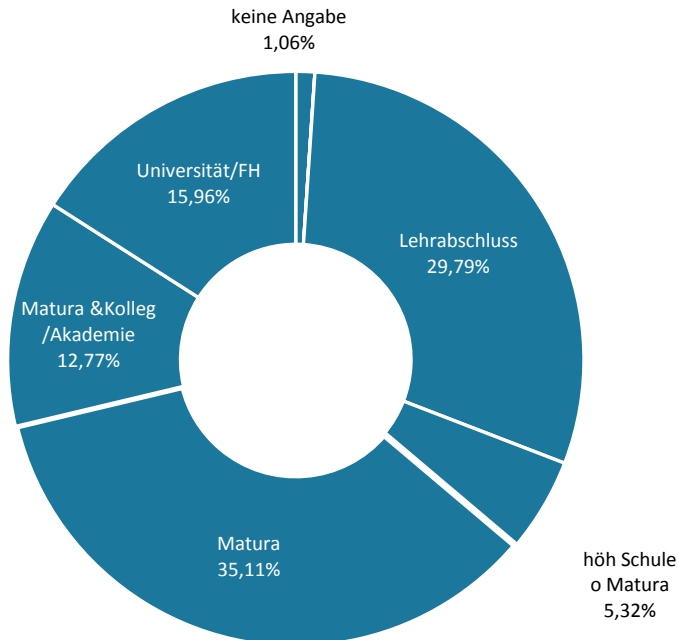
Alter	60 bis 79 J	Prozent
Personal Values	5	31,25%
Health	4	25,00%
Family Relationships	3	18,75%
Personal Freedom	2	12,50%
Financial Situation	1	6,25%
Work	1	6,25%
Community and Friends	0	0,00%
Gesamtergebnis	16	100,00%

Alter	gesamt	Prozent
Personal Values	30	31,91%
Health	18	19,15%
Family Relationships	16	17,02%
Personal Freedom	11	11,70%
Community and Friends	7	7,45%
Work	7	7,45%
Financial Situation	5	5,32%
Gesamtergebnis	94	100,00%

**20.3** Ergebnisse nach höchstem Schulabschluss im 17. Bezirk Puntigam

Ausbildung	Lehrabschluss	höhere Schule ohne Matura	Matura	Matura & Kolleg / Akad
Community and Friends	1	1	4	0
Family Relationships	5	1	6	0
Financial Situation	1	0	3	0
Health	5	1	7	2
Personal Freedom	2	0	2	5
Personal Values	12	2	8	4
Work	2	0	3	1
<b>Gesamtergebnis</b>	<b>28</b>	<b>5</b>	<b>33</b>	<b>12</b>

Ausbildung	Universität/FH	keine Angabe	gesamt
Community and Friends	0	1	7
Family Relationships	4	0	16
Financial Situation	1	0	5
Health	3	0	18
Personal Freedom	2	0	11
Personal Values	4	0	30
Work	1	0	7
<b>Gesamtergebnis</b>	<b>15</b>	<b>1</b>	<b>94</b>



Ausbildung	Lehrabschluss	Prozent
Personal Values	12	42,86%
Family Relationships	5	17,86%
Health	5	17,86%
Personal Freedom	2	7,14%
Work	2	7,14%
Community and Friends	1	3,57%
Financial Situation	1	3,57%
Gesamtergebnis	28	100,00%

Ausbildung	Matura	Prozent
Personal Values	8	24,24%
Health	7	21,21%
Family Relationships	6	18,18%
Community and Friends	4	12,12%
Financial Situation	3	9,09%
Work	3	9,09%
Personal Freedom	2	6,06%
Gesamtergebnis	33	100,00%

Ausbildung	Universität/ FH	Prozent
Family Relationships	4	26,67%
Personal Values	4	26,67%
Health	3	20,00%
Personal Freedom	2	13,33%
Financial Situation	1	6,67%
Work	1	6,67%
Community and Friends	0	0,00%
Gesamtergebnis	15	100,00%

Ausbildung	gesamt	Prozent
Personal Values	30	31,91%
Health	18	19,15%
Family Relationships	16	17,02%
Personal Freedom	11	11,70%
Community and Friends	7	7,45%
Work	7	7,45%
Financial Situation	5	5,32%
Gesamtergebnis	94	100,00%

Ausbildung	höhere Schule ohne Matura	Prozent
Personal Values	2	40,00%
Community and Friends	1	20,00%
Family Relationships	1	20,00%
Health	1	20,00%
Financial Situation	0	0,00%
Personal Freedom	0	0,00%
Work	0	0,00%
Gesamtergebnis	5	100,00%

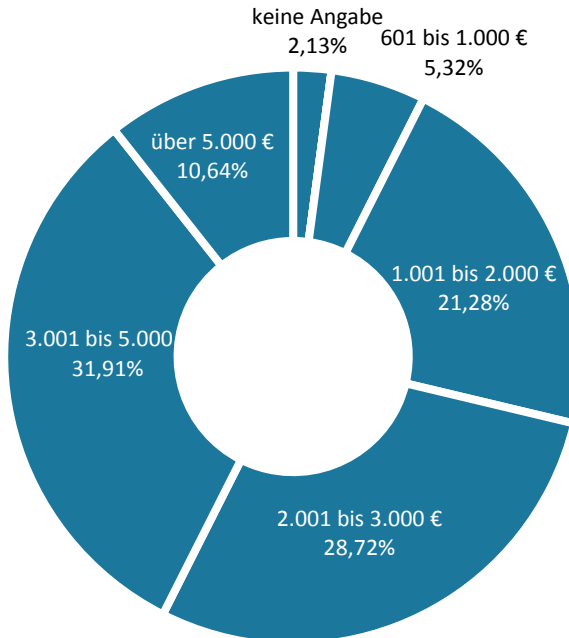
Ausbildung	Matura & Kolleg / Akad	Prozent
Personal Freedom	5	41,67%
Personal Values	4	33,33%
Health	2	16,67%
Work	1	8,33%
Community and Friends	0	0,00%
Family Relationships	0	0,00%
Financial Situation	0	0,00%
Gesamtergebnis	12	100,00%

Ausbildung	keine Angabe	Prozent
Community and Friends	1	100,00%
Family Relationships	0	0,00%
Financial Situation	0	0,00%
Health	0	0,00%
Personal Freedom	0	0,00%
Personal Values	0	0,00%
Work	0	0,00%
Gesamtergebnis	1	100,00%

**20.4** Ergebnisse nach Haushaltseinkommen im 17. Bezirk Puntigam

Haushaltseinkommen	601 bis 1.000 Euro	1.001 bis 2.000 Euro	2.001 bis 3.000 Euro	3.001 bis 5.000 Euro
Community and Friends	0	0	2	4
Family Relationships	0	2	6	6
Financial Situation	0	2	2	1
Health	0	3	6	7
Personal Freedom	1	1	0	5
Personal Values	3	11	8	5
Work	1	1	3	2
<b>Gesamtergebnis</b>	<b>5</b>	<b>20</b>	<b>27</b>	<b>30</b>

Haushaltseinkommen	über 5.000 Euro	keine Angabe	gesamt
Community and Friends	0	1	7
Family Relationships	2	0	16
Financial Situation	0	0	5
Health	2	0	18
Personal Freedom	3	1	11
Personal Values	3	0	30
Work	0	0	7
<b>Gesamtergebnis</b>	<b>10</b>	<b>2</b>	<b>94</b>





Haushaltseinkommen	601 bis 1.000 Euro	Prozent
Personal Values	3	60,00%
Personal Freedom	1	20,00%
Work	1	20,00%
Community and Friends	0	0,00%
Family Relationships	0	0,00%
Financial Situation	0	0,00%
Health	0	0,00%
gesamt	5	100,00%

Haushaltseinkommen	2.001 bis 3.000 Euro	Prozent
Personal Values	8	29,63%
Family Relationships	6	22,22%
Health	6	22,22%
Work	3	11,11%
Community and Friends	2	7,41%
Financial Situation	2	7,41%
Personal Freedom	0	0,00%
gesamt	27	100,00%

Haushaltseinkommen	über 5.000 Euro	Prozent
Personal Freedom	3	30,00%
Personal Values	3	30,00%
Family Relationships	2	20,00%
Health	2	20,00%
Community and Friends	0	0,00%
Financial Situation	0	0,00%
Work	0	0,00%
gesamt	10	100,00%

Haushaltseinkommen	gesamt	Prozent
Personal Values	30	31,91%
Health	18	19,15%
Family Relationships	16	17,02%
Personal Freedom	11	11,70%
Community and Friends	7	7,45%
Work	7	7,45%
Financial Situation	5	5,32%
gesamt	94	100,00%

Haushaltseinkommen	1.001 bis 2.000 Euro	Prozent
Personal Values	11	55,00%
Health	3	15,00%
Family Relationships	2	10,00%
Financial Situation	2	10,00%
Personal Freedom	1	5,00%
Work	1	5,00%
Community and Friends	0	0,00%
gesamt	20	100,00%

Haushaltseinkommen	3.001 bis 5.000 Euro	Prozent
Health	7	23,33%
Family Relationships	6	20,00%
Personal Freedom	5	16,67%
Personal Values	5	16,67%
Community and Friends	4	13,33%
Work	2	6,67%
Financial Situation	1	3,33%
gesamt	30	100,00%

Haushaltseinkommen	keine Angabe	Prozent
Community and Friends	1	50,00%
Personal Freedom	1	50,00%
Family Relationships	0	0,00%
Financial Situation	0	0,00%
Health	0	0,00%
Personal Values	0	0,00%
Work	0	0,00%
gesamt	2	100,00%



## 21. Rückgemeldete Glücksbegriffe

### 21.1 Zuordnung zu Community and Friends/ sozialem Umfeld

Anerkennung	ein ruhiges Umfeld
Anerkennung für meine Leistungen	Einen Freundeskreis zu besitzen welcher in jeder Lebenslage zu mir hält.
Anerkennung im Privatleben	einen tollen Partner und tolle Freunde
Anerkennung in der Arbeit	eingebunden sein
Anerkennung von Menschen die ich schätze und mag zu genießen	Eingebundensein in vertrauensvollen Freundeskreis
Anerkennung zu bekommen	ernst genommen zu werden
Anerkennung/Gesundheit	fortgehen (kino, disco, billiard) mit freunden
Anerkennung/Wertschätzung	Freund/e
angenommen sein	Freunde
Ansehen	freunde haben
artgerechtes Umfeld für Hunde	Freunde und Bekannte
ausgewogene soziale Verhältnisse	Freunde und Bekannte treffen
Auskommen	Freunde zu haben
Austausch mit Freunden	Freunde, auf die man sich verlassen kann
Austausch mit Menschen	Freunde, Freundinnen
Bekanntschaften/Freunde	Freunde, gemeinsame Aktivitäten
beständige Freundschaften	Freunde, gute Nachbarn
Bestätigung	Freunde/Bekannte
Beziehung	Freunde/Familie
Beziehungen	Freunde/Freundin
Beziehungen aller Art	Freunde: Gemeinschaftorganisationen
Beziehungen pflegen	Freundeskreis
Beziehungen zu Menschen	Freundeskreis/soz. Kontakte
Beziehungen zu Menschen denen ich vertrauen kann	FreundInnen
Beziehungen/Freundeskreis	freundliche Menschen
das Gespräch mit anderen Menschen/	freundliches umfeld
Beziehung zu anderen Menschen	Freundschaft
dass ich trotz chronischer Erkrankung am sozialen Leben teilhaben kann	Freundschaft
Die Freundlichkeit und Hilfsbereitschaft so vieler Menschen in dieser Stadt!	Freundschaft und Praterschaft
Diskurs mit anderen	Freundschaft/Beziehungen
echte Freunde	Freundschaften
ehrliche freunde	Freundschaften pflegen
Ehrliche Freunde.	Freundschaften und soziale Kontakte pflegen
ein angenehmes Umfeld	Freundschaften und Sport
Ein gutes freundliches Wohnklima (in der Wohnung als auch im Wohnhaus mit den Nachbarn)	freundschaften, natur, ..
ein gutes Gespräch	Freunschaft
Ein reges Leben im öffentlichen Raum mit Veranstaltungen, die nicht verboten werden	fröhliche menschen
	funktionierende zwischenmenschliche Beziehungen
	funktionierendes Zusammenleben in Wohnung und auf der Straße
	für den Freundeskreis und darüber hinaus

„Gutes Tun“

Geborgenheit bei FreundInnen und Familie,  
gemeinsames Lachen  
geborgenheit erfahren  
gem. Unternehmungen  
Geschlechtsverkehr  
Gesellschaft  
Gesellschaft meiner wahl und zu der Zeit in der  
ich welche möchte  
Gesellschaftliches Leben  
gesellschaftliches Netzerk und Verantwortung  
Gruppenorgien  
gute Beziehungen zu Menschen, die mir  
wichtig sind und auch sonst Respekt und  
Achtung von Mensch zu Mensch  
gute Freunde  
gute Kontakte zu Freunden  
gute Kontakte, Gespräche  
gute Nachbarschaft  
gute soziale Einbettung (Familie, Freunde)  
gute zwischenmenschliche Beziehungen  
guter Sex  
gutes „klima“ im zusammenleben  
gutes soziales netzwerk  
gutes sozialesUmfeld  
harmonisches Miteinander  
harmonisches umfeld  
Harmonisches Zusammenleben  
harmonisches, rücksichtsvolles  
Zusammenleben  
haustier  
Haustier/Hund  
Haustiere  
Hilfsbereitschaft zwischen Menschen die sich  
bisher nicht kannten  
humanes und soziales miteinander  
Hund  
Hunde  
in gesellschaft/freunden/nicht allein zu sein  
ind gutes soziales Umfeld  
intakter Freundeskreis  
intaktes Lebensumfeld  
Intaktes Zusammenleben  
Integration  
katze  
Katzen  
Kinder/Menschen mit Behinderung  
Kontakt mit anderen  
Kontakt mit gleichgesinnten Menschen

Kontakt zu anderen Leuten  
Kontakte mit anderen lieben Menschen  
Leben in der Gesellschaft  
Lebensgemeinschaft  
liebe Menschen  
Liebe und Freundschaft  
Liebe zu Mitmenschen  
Liebe/Freundschaft/Miteinander/Begegnungen  
liebvolle Beziehungen  
liebvoller Umgang  
Masturbation  
mehr Kontakt zu Nachbarn  
mein Haustier  
mein hund  
mein Lebensumfeld  
mein Umfeld/ Freunde/ Wohnung  
meine Freunde  
meine Freunde/innen  
meine FreundInnen  
meine Katze  
meine Katzen  
meine Mitmenschen  
meine Tiere  
meine umgebung  
meine Verantwortung gegenüber Tieren  
Menschen  
Menschen die ich liebe  
mich in meinem Umfeld willkommen fühlen  
mit anderen gut auskommen  
mit Freunden Zeit verbringen  
Miteinander  
Miteinander Respektvolles Wertschätzendes  
Gespräch/Verhalten  
Nachbarn  
Nachbarschaftshilfe  
nette Menschen  
nette Menschen um mich  
nette Menschen um mich herum  
Nette Nachbarn  
Oralsex  
Partner / Freunde  
Persönliche Beziehungen  
persönliche kontakte  
persönlicher Kontakt zu Menschen  
Sex  
sich auf jemanden verlassen zu können  
Sozial Kontakte  
Soziale Absicherung  
soziale Akzeptanz

Soziale Beziehungen  
 soziale Integration  
 Soziale Interaktionen  
 soziale Kontakte  
 Soziale Kontakte  
 soziale Kontakte (Freunde, Verwandte)  
 soziale Sicherheit  
 sozialer Zusammenhalt  
 soziales  
 Soziales Gleichgewicht  
 soziales Miteinander unter den Menschen  
 Soziales Netzwerk  
 soziales Umfeld  
 soziales Umfeld (ein paar gute Freunde, Bekannte)  
 Soziales Umfeld (Freunde, Bekanntschaften)  
 soziales Umfeld (Partner, Familie, Freunde)  
 soziales Umfeld, Wohnen  
 sozialkontakte - freunde  
 Sozialleben  
 Sozialleistungen  
 Spaß mit meinem Freund  
 Spaß zusammen  
 stabiles soz. Umfeld  
 Stadtklima  
 Stadtleben  
 Tiere  
 Tierliebe  
 Tierschutz  
 tolerantes milieu  
 tolerantes Umfeld  
 umfeld  
 Umfeld (Freunde, Familie)  
 Umgang mit Ausländern  
 Umgang mit netten Menschen  
 Umsichtige Mitmenschen  
 unser Hund  
 unsere Freunde  
 unter Leuten sein  
 Vagina  
 Vereinsleben  
 verständnisvolles Zusammenleben  
 Vertrauen in mein Umfeld  
 Vertrauen und Anerkennung im persönlichen Umfeld  
 vertraute verhältnisse  
 Vorhandensein von Gemeinschaftsräume  
 wenn die Leute um mich herum zufrieden sind.

wenn die nachbarschaft harmonisch ist  
 Wenn es meinen Freunden gut geht  
 wenn ich präsent bin  
 Wenn man Freunde trifft  
 wenn man miteinander lacht  
 wenn meine Stimme gehört wird  
 wenn Menschen miteinander kommunizieren  
 wohlergehen meiner freunde  
 Wohlergehen meiner Tiere  
 wohlthuende Freundschaften  
 zu bemerken dass es den Personen die mir wichtig sind gut geht  
 Zu wissen das es den Menschen die ich liebe gut geht  
 Zufriedenheit anderer  
 Zusammenarbeiten mit anderen Personen  
 zusammenhalt  
 Zusammenleben  
 Zusammenleben mit anderen Personen  
 zusammenleben mit meinen mitmenschen  
 Zusammensein mit lieben Menschen  
 Zusammenwohnen mit anderen Personen  
 Zwischenmenschliche Aktivität  
 zwischenmenschliche Beziehungen

**21.2** Zuordnung zu Family and Reallionship/ familiärer Beziehungen

Beziehung	Familie, Beziehung
Das ich mich in meiner Familie geborgen und wertgeschätzt fühlen kann.	Familie, Freunde
das Kind	Familie, Kinder, berufliche Sicherheit, Wohnen in schöner Umgebung, Gesundheit
das Wohl meiner Kinder	Familie, Partner
dass mein partner mich liebt	Familie, Partnerschaft, Freunde
der zusammenhalt der familie	familie, partnerschaft, freundschaft
die familie	Familie/Freunde
echte freunde und familie	Familie/Freunde/Nachbarn
ehe	Familie/funktionierende Partnerschaft
Ehe und Familie	Familie/Kinder
Eheglück	Familie/Partner
eheleben	Familie/Partnerschaft
EHEMANN	Familie/Partnerschaft/Freunde
Ehepartner	familienglück
eigene Kinder	Familienleben
eine „funktionierende“ Partnerschaft	Familienverband
eine Beziehung	Familie
Eine funktionierende ehe	Familie und Partner
eine glückliche Partnerschaft	Frau
Eine Lebenspartnerin zu haben mit der ich eine glückliche Zukunft planen kann.	Freude mit der Familie
eine liebe Familie	Freund
eine stabile, aufrichtige, glückliche, liebevolle Partnerschaft	Freund(e) & Familie
Einvernehmen mit meinem Kind	Freund/Partner
Eltern/Geschwister/Freunde	Freunde + Familie
enge familie	Freunde Familie Arbeit
erfüllende Partnerschaft	Freunde u Familie
Famile	Freunde u. Familie
Familie/Freunde	Freunde und Familie
familiärer Frieden	Freunde und Familie
familiärer Zusammenhalt	Freunde, Familie
familiäres Zusammenleben	Freunde/Partner
Familie	Freundeskreis und Familie
Familie & Freunde	FreundInnen und Familie
familie (inkl. partnerschaft)	Frieden in der Familie
Familie / Zuhause	fröhliche Kinder
Familie natürlich	funktionierende Partnerschaft
Familie u. FreundInnen, Haustier gluecklich u. gesund	geglückte Beziehungen
Familie und Freunde	geliebt zu werden
Familie und Freundeskreis	Gelingende Partnerschaft
familie und freundschaft	gelungene Partnerschaft
Familie und weiteres soziales Umfeld	gelungenes familienleben
Familie&Freunde	Gemeinschaft mit Familie
	Gesunde Familie
	Glück in der Liebe

glückliche Beziehung	Liebe und Leidenschaft
glückliche Beziehung/Ehe	Liebe und Partnerschaft
glückliche Familie	Liebe und Zuneigung vom Freund
glückliche Familienmitglieder	Liebe, Gesundheit, Einkommen
glückliche Kinder	Liebe/Zuneigung
glückliche Partnerschaft	lieben
glückliche und gesunde familie	Liebesglück
glückliches Familienleben	Mann
gut funktionierende Partnerschaft	mein Baby und meine Partnerschaft
gute beziehung	mein ehemann
gute Beziehung zu meinen Kindern	mein Familienleben
gute Beziehung zur eigenen Famlie	mein Freund
gute beziehungen	Mein Kind
gute Ehe	Mein Kind und mein Partner
gute familie und freunde	mein Lebensgefährte
gute Partnerschaft	mein Mann
Gute Partnerschaft, Familie, Freundschaften	mein Mann, mein Sohn
guter Familienverband	mein Partner
Gutes Einvernehmen in der Familie	Mein Sohn
gutes Familienleben	mein Sohn/Familie
harminische Partnerschaft	meine Beziehung
Harmonie Familie	meine Beziehung bzw. meine Familie
Harmonie in der Familie	meine Beziehung zu meinem Freund
Harmonie in Familie	meine Ehe
harmonische familiensituation	meine Familie und mein Partner
Harmonische Partnerschaft	meine Familie
Harmonisches Familienleben	meine Familie (Eltern)
insbesondere Familie	meine Familie und Freunde
Intakte Familie	meine Familie/Freunde
intakte Familie	Meine Frau
Intakte Familienverhältnisse. Gesundheit. Ein	Meine Freundin
sicherer Arbeitsplatz	meine gesunde Familie
intaktes Familienleben	meine Kinder
Kind	Meine Kinder gesund u. glueklich
kinder	meine Kinder, meine Familie
Kinder / soziale Einbindung	meine kleine nichte und meinen kleinen neffen
kinder erziehen	zu sehen
Kinder Familie Arbeit lernen Freunde	Meine liebe Freundin
Kinder um einen herum	meine Nichte
Kinder und Familie	meine Partnerin
Kinder/Enkel	meine Partnerschaft
Kinder/Enkelkinder	meine Restfamilie
kontakt mit der familie	meine Tochter
Kontakt zur Familie	meine Tochter, Familie, Katzen
Kontakte mit Freunden u Familie zu pflegen	Menschen, Freunde, Partner, Familie
Lebenspartner	mit der Partnerin Zeit verbringen zu können
Liebe	mit Enkelinnen zusammensein
Liebe / Vertrauen	mit Familie Zeit verbringen
Liebe und Geborgenheit	Mutter zu sein

Partner  
Partnerbeziehung  
PartnerIn  
Partnerschaft  
Partnerschaft/Familie  
Partnerschaft/Familie/Freunde  
Partnerschaft/Freundin  
Positives Verhältnis mit Umfeld/Familie  
stabile Familie  
Stabilität in der Familie  
Tochter  
tolle Partnerschaft  
unsere Kinder  
wenn es den Kindern gut geht  
wenn es der Familie gut geht  
wenn es meinem sohn gut geht  
wenn es meinen geliebten Personen gut geht  
wenn es meiner Familie gut geht  
wenn ich meinen Sohn lachen sehe  
wenn ich meinen sohn zu einem  
rechtschaffenden menschen erziehe  
Wenn man mit den Kindern etwas  
unternehmen kann  
Wenn meine Kinder glücklich sind  
Wenn meine Kinder lächeln! Den Kindern  
Respekt und Achtung beizubringen, weil alle  
Menschen gleich sind!  
wenn wir als Familie ein aktives Leben führen  
können  
wir unseren Kinder alles bieten können was sie  
brauchen und ihnen eine umfassende Bildung  
ermöglichen können  
Wohlbefinden meiner Familie  
wohlergehen der familie  
Wohlergehen meiner Familie  
Zusammenhalt in der Familie (Eltern, Bruder)



### 21.3 Zuordnung zu Financial Situation/ finanzieller Lage

Arbeit (finanzielle Absicherung)	man verdient
ausreichend finanz. Mittel	finanzielles Auslangen
ausreichend finanzielle Reserven	finanzielle sicherheit
ausreichend Geld	Finanzielle Sorglosigkeit
ausreichend Geld, um sich das Leben leisten zu können	finzielles Auskommen
ausreichend zu verdienen	frei sein von Geldnöten
ausreichende finanzielle Absicherung	Geld
ausreichender Wohlstand	Geld für angenehmes Leben
ausreichendes Einkommen	geld haben
ausreichendes grundeinkommen	geld im sinne von leistbarkeit
Dach über den Kopf zu haben	Geld verdienen
Dach überm Kopf	Geld zu haben
das es den menschen in meiner umgebung auch finanziell gut geht	genug Einkommen
dass ich mir gesundes Essen und Trinken leisten kann	Genug geld
ein Auskommen mit meinem Einkommen	genug geld da ist
ein Einkommen, das mir auch Investitionen, Reisen usw. erlaubt	genug Geld haben
Ein voller Magen	genug Geld um meine Kosten zu decken
Einkommen	Genug Geld zu haben um Grundnahrungsmittel und Kleidung zu kaufen.
Einkommen auskommen	genug Geld zum Auskommen
Einkommen reicht zum Auskommen	genug Geld zum Leben
Einkommen zum Auskommen	Genug Geld zum Leben verdienen
Einkünfte/Geld	genug Lohn
Entsprechender Lohn	genug zu haben um geben zu können
Finanzen	genug zum leben haben
Finanziell abgesichert	genügen Geld verdienen, um nicht in Sorge um Zukunft leben zu müssen.
finanziell sich das leisten zu können	Genügend Einkommen
Finanziell sorgenfrei	genügend Einkommen zu haben
Finanzielle	genügend einkommen/nicht prekär arbeiten
finanzielle Absicherung	genügend Geld zum Leben
Finanzielle Absicherungen	genügend geld zum leben haben
Finanzielle Autonomie	Genügende finanzielle Mittel vorhanden sind um ein sorgenfreies Leben führen zu können.
Finanzielle Gestaltungsmöglichkeiten	geordnete Finanzen
finanzielle Sicherheit	geregeltes Einkommen
finanzielle Sicherheit & Unabhängigkeit	gesicherte Existenz
Finanzielle Sicherheit (für die Grundbedürfnisse)	gesicherte materielle Verhältnisse
finanzielle Sorgenfreiheit	gesicherter Lebensunterhalt
Finanzielle Unabh.	gesichertes Einkommen
Finanzielle Unabhängigkeit	gesichertes Einkommen
finanzielle Verbesserung	gewisses Einkommen
Finanzieller Polster	gut situiert und nicht arm
Finanzielles Auskommen	gute finanzielle Situation
finanzielles Auskommen mit dem Gehalt, dass	gutes Auskommen
	gutes einkommen

ich mir das eine oder andere extra leisten kann	Wenn das Geld bis zum Monatsende reicht
keine Existenzängste	wenn der Gehalt ausreicht um die Kinder satt zu bekommen
keine Existenzangst haben zu müssen	Wenn die Pension für beide Partner reicht.
Keine Existenzängste zu haben	Wenn ich finanziell abgesichert bin
keine Existenzsorgen	wenn ich Geld habe
keine extreme Existenprobleme	wenn ich genug Geld habe
keine finanzielle abhängigkeit	wenn ich genügend Geld zur Verfügung habe
keine finanzielle Not	wenn ich keine Existenzsorgen habe
keine finanziellen Probleme zu haben	wenn ich keine finanziellen Sorgen habe
keine finanziellen Sorgen	Wohlstand
Keine finanziellen Sorgen haben	Wohlstand / Finanzen
keine Geldnot	zufriedenstellendes Einkommen
keine Geldsorge zu haben	
keine Geldsorgen	
keine Sorgen um die Existenzsicherung zu haben	
Lebensstandard	
Lebensstandard, guter	
lebensstandart	
leistbare Lebensqualität	
Liquidität	
Luxus	
materiell sorgenfrei	
Materielle Grundversorgung	
materielle Sicherheit	
Materiellen Sorgen enthoben zu sein	
mehr Geld bzw.Lohn	
menschenwürdige Entlohnung	
Mit dem Einkommen ein geregeltes Auskommen haben.	
mit Geld auskommen	
mit meiner Arbeit genug Geld zu Leben verdienen!	
moderate lebenskosten	
monetäre Sicherheit	
Nicht hungern	
nicht knausern müssen	
normales Einkommen	
Ökonomische Absicherung	
ökonomische Sicherheit	
sich etwas leisten können	
sichere finanzielle Situation	
Sicheres Einkommen	
viel Geld	
Viel Verdienen	
wenige Steuern	
weniger Steuern	

## 21.4 Zuordnung zu Health/ Gesundheit

Alkohol	gute nahrung
Bier :)	guter Kaffee
Bier im Gastgarten bei schönem Wetter	Gutes essen
dass wir alle gesund sind	gutes Essen gute Musik
Der Duft von frischem Kaffe	gutes Essen u. Trinken
der Kaffee nachdem aufstehen	gutes Essen/Trinken
die gesundheit	gutes, gesundes Essen und körperliches Wohlbehagen
die gesundheit der familie	Gutes, regionale Nahrungsmittel
die Gesundheit meiner Freunde	hervorragendes essen
eigene gesundheit	hohe Lebensmittelqualität
eigene Gesundheit und jene aller Lieben	in Ruhe Kaffee trinken
einigermaßen gesund sein	Kaffee mit Freunden/innen
Essen	Kiffen
essen / trinken	körperlich und seelisch gesund zu sein
essen, wohnqualität, wärme	körperliche Fitness
Fit zu sein	körperliche und geistige Gesundheit
Fitnes	Kulinarik
geniales Essen	Lebensmittelqualität / Nahversorgung
genug zum leben/gesundheit	Mein Fitness
Genuß	meine Gesundheit
Gesundheit	Meine und meiner Familie Gesundheit
gesund	nahrung
gesund und fitt sein	pistazien
gesund und mobil zu sein	psychische wie körperliche Gesundheit
gesund zu bleiben	Psychisches Wohlbefinden
gesund zu sein	qualitative Nahrung
gesunde Ernährung	Schmerzfreiheit
gesunde Kinder	Schokolade
Gesundheit	Schokolade ;-)
Gesundheit - eigene	sich auch einmal etwas gönnen können
Gesundheit Angehöriger	sicheres gesundheit
gesundheit bis in das hohe alter	Sport/ Gesundheit
Gesundheit der Familie	subjektive Gesundheit
Gesundheit der ganzen Familie	unsere Gesundheit
gesundheit der Kinder	vegane Restaurants
Gesundheit in der Familie	Vegetarische Ernährung
Gesundheit meiner Familie	wenn ich biologische Essen essen kann/darf
Gesundheit meiner Großfamilie	Wenn ich Gesund bin
Gesundheit und gesunde Umweltbedingungen	wenn meine Familie gesund ist
Gesundheit, Fitness	Wenn meine Partner gesund ist
Gesundheit, körp.u. seelisch	wenn wir alle Gesund sind
Gesundheit/ Familie	Wenn wir gesund sind
Gesundheitsvorsorge	Zigaretten
Gesundhiet	
Gesunhaitstatus	
grundsätzliche Gesundheit	
gute Gesundheit	



## 21.5 Zuordnung zu Personal Freedom/ persönlicher Freiheit

### Absicherungen

Alles in der Nähe zu haben  
 alles in meinem Rhythmus tun können  
 Allgemeine Sicherheit  
 als Bürger gehört zu werden  
 als österreichischer mehr wahr genommen zu werden  
 auch gerechte Entlohnung für medizinisches Personal  
 Ausbildungsmöglichkeiten  
 Autonomie  
 bedingungsloses Grundeinkommen  
 Bevorzugung von Inländern  
 Bewegungsfähigkeit=Unabhängigkeit  
 Bewegungsfreiheit in der Stadt  
 Bewegungsfreiheit (auch ohne PKW alles erreichen zu können, im Notfall auch zu Fuß oder mit öffentlichen Verkehrsmitteln)  
 bezahlte Öffentlichkeitsarbeit anstatt Ehrenamtliche Arbeiten  
 das Graz im Gegensatz zu der restlichen steiermark grün und nicht durchweg blau ist (politisch)  
 das man alle Politiker ausrottet!!  
 den Öffentlichen Raum abseits vom Konsumzwang nutzen zu können  
 DENKFREIHEIT  
 der Nagl nicht mehr Bürgermeister ist  
 die Freiheit das zu machen was man möchte  
 die Freiheit haben in gewissem Rahmen zu tun wonach mir ist  
 die Möglichkeit, viele Freizeitaktivitäten machen zu dürfen  
 die persönliche Freiheit  
 direkter Anschluss Öffis  
 ehrliche Politik  
 eigene Entscheidung treffen  
 eine für kinder, jugendliche und studenten  
 freundliche stadregierung  
 Eine Stadt, in der auch andere Lebensformen als Schicki-Micki-und-Gehobene-Gastronomie gefördert werden  
 einigermaßen gerecht verteiltes Vermögen  
 Entfaltungsmöglichkeit  
 Entscheidungsfreiheit  
 Entscheidungsmöglichkeiten

### Erhalt meiner Volkskultur

Essen u Freiheit zu haben  
 EU nicht überbewerten  
 Fairness  
 frei entscheiden zu können  
 frei gehen können - d.h. ohne Gefahr seitens KFZs noch seitens RadfahrerInnen  
 frei verfügbare Zeit  
 frei zu sei  
 freie zeit  
 Freie Zeiteinteilung  
 freies TAXI benutzen besonders nachts  
 Freiheit  
 Freiheit (=Selbstbestimmtheit)  
 Freiheit den öffentlichen Raum aktiv zu gestalten  
 Freiheit für Privilegierte  
 Freiheit im Handeln  
 Freiheit im öffentlichen Raum;  
 Freiheit zu tun was ich gerade im Moment tun möchte  
 Freiheit zur Selbstentscheidung  
 Freiheit!  
 Freiheit/reisen  
 freiraum  
 Freiraum zur kreativen Entfaltung  
 Freiraum zur persönlichen Gestaltung  
 Freizeit für Privilegierte  
 friede  
 Friede im allgemeinen  
 Frieden  
 Frieden im Unmittelbaren Umfeld  
 Frieden und Sicherheit auf der ganzen Welt!  
 friedliche Nachbarn  
 friedliches Miteinander in der Stadt  
 friedliches Zusammenleben  
 friedliches zusammenleben auf allen ebenen,  
 friedliche konfliktaustragung.  
 friedvolle Beziehungen  
 Friedvoller Umgang  
 friedvolles Zusammenleben mit Mitmenschen  
 funktioniertente Sozialsystem  
 funktionierender rechtsstaat  
 Geld für Privilegierte  
 genug Öffis  
 gerechte Gesellschaft  
 gerechte Verteilung

gerechter Lohn	Keine Bevormundung
gerechtes ehrliches Umfeld	keine Diskriminierungen
Gerechtigkeit	keine naturkatastrophen
Gerechtigkeit (Schluss mit Bonzenwirtschaft und Lobbies)	keine zuwanderer
Gerechtigkeit für alle Menschen	Kooperation u Toleranz
Geringe Lärmbelastung	Künstlerische Freiheit
Gestaltungsfreiheit	Lebensmittelproduktion in der Stadt
Gleichbehandlung aller Menschen	leistbare Wohnung
Gleichberechtigung	Leistbare wohnungen
Gleichberechtigung/Gerechtigkeit	leistbarer wohnraum
Gleiche Rechte und Pflichten	Leistbares Leben
gleiche Ressourcenverteilung	leistbares wohnen
gleicher Lohn für gleiche Arbeit	leistbares wohnen und lebenserhaltung
gleiches Gesundheitssystem für alle	Liberalität
Gleichheit	Macht für Priviligierte
Graz nicht zubetonieren	mehr Kinderbetreuungseinrichtung
Grundabsicherung	mehr polizei zu fuss
Grundbedürfnisse befriedigt	mehr raum für hunde in graz
grundbedürfnisse gut abgedeckt	mehr Soziale Einrichtungen
Grundsicherung meiner Bedürfnisse	mehr Unterstützung für Familien
günstige Preise	Meine eigene Meinung kundtun zu dürfen ohne dafür diskriminiert zu werden
gut funktionierende öffentliche Verwaltung	meine Freiheit
Gute Verbindungen	meine Unabhängigkeit
gute Verkehrsanbindung	Meinungsfreiheit
gute Vorsorge	Mindestgehalt von 1500 Euro
härtere Strafen (keine verwaltungsübertretung bei belästigung)	Mitbestimmung
Herrschaft für Priviligierte	Möglichkeit der Veränderung
Homosexuelle Partnerschaft	Möglichkeiten, Freizeit zu erleben und selbst zu gestalten
in einer Stadt ohne unnötigen Verboten zu leben	nachhaltige Stadtgestaltung
Individualität	natürlichen Lebensraum erhalten
Individuelle Mobilität	nicht ständig überwacht zu werden
Infrastruktur	Österreich nicht ausverkaufen
Infrastruktur f. tägl. Einkauf und Gesundheit	persönliche Freiheit
Infratruktur	persönliche Gestaltungsmöglichkeiten
Invalide nicht zur Arbeit zwingen	Politikerbezüge drastisch kürzen
keime Kriminalität	politischer Frieden
kein Krieg, keine Katastrophen, keine echten Geldsorgen	politisches mitspracherecht von bürgern
kein Lärm	Recht auf freie Meinungsäußerung
Kein Mist in der Raumplanung (Pfauengarten)	Recht auf Selbstdarstellung
Kein Raubbau auf Kosten der nächsten Generationen	Recht persönliche Selbstverwirklichung
keine angst in stadt	Rechtstaatlichkeit
keine Angst vor der Zukunft haben zu müssen	regionale Wirtschaft
Keine Angst zu haben	Selbständigkeit
keine Armut	selbstbestimmt leben
	Selbstbestimmtheit
	Selbstbestimmung
	Selbstbestimmung und -verwirklichung

Selbstständigkeit  
 Selbstverwirklichung  
 selbsversorgend zu sein  
 Sicher zu wohnen  
 sichere Krankenversicherung  
 Sichere Lebenssituation  
 sichere Pension  
 sichere Umgebung  
 sichere Wohnsituation  
 sichere Wohnung / Haus  
 sicheres Leben in Graz  
 Sicheres Lebensumfeld  
 sicheres Umfeld  
 Sicherheit  
 Sicherheit überall  
 Sicherheit am Wohnort  
 Sicherheit beim Fortgehen  
 Sicherheit durch Arbeit, Wohnung etc.  
 Sicherheit im Job  
 Sicherheit und Ruhe  
 Sicherheit und Schutz  
 Sicherheitsgefühl  
 Sicherung des Lebensstandards für Familie  
 Solidarität und sozialer Zusammenhalt  
 soziale Gerechtigkeit  
 sozialer Frieden  
 sozialer Friede  
 Staat wirtschaftet vernünftig  
 tatsächliche Mitgestaltung und Partizipation  
 transparente Entscheidungsprozesse i.d.  
 Stadtentwicklung  
 Unabhängigkeit  
 Unabhängigkeit  
 Verbesserung d. Luftqualität  
 Vereine, die für meine Anliegen eintreten (u.a.  
 Homosexualität)  
 Verfügbarkeit/Preis Öffentliche Verkehrsmittel  
 Vernunft in der Gesellschaftspolitik  
 Verteilungsgerechtigkeit  
 Wahlfreiheit  
 Wahrheit in der Politik  
 Weltfrieden  
 weniger Ausländer  
 weniger Bettler  
 weniger Feinstaub  
 weniger Lärm  
 wenn die Anzeige der Straßenbahn am KJ Platz  
 einmal funktioniert  
 wenn die Luftqualität verbessert wird und die

Feinstaubbelastung minimiert wird!!!!  
 wenn die öffentliche Sicherheit gegeben ist.  
 wenn die Politik ihre Fehler rasch erkennen und  
 korrigieren würde  
 wenn die Religion kein Streitgrund ist  
 wenn die Stadt lebendig und weltoffen ist  
 Wenn die Straßenbahn in den Abendstunden  
 öfter fahren würde  
 wenn es allen gut geht (Lebenssituation, keine  
 Diskriminierung)  
 Wenn es allen in meinem Umfeld einigermaßen  
 gut geht! Wichtig wäre es wenn es allen gut  
 gehen könnte, unabhängig davon welcher  
 ethnischen oder religiösen Herkunft die  
 Menschen sind!  
 wenn es in Graz nach Wiener Vorbild größere  
 Regionen gäbe, in welchen man sich frei und mit  
 frei laufendem Hund  
 wenn es in Graz Region nach Wiener Vorbild  
 gäbe, in denen man sich gemeinsam mit seinem  
 Hund ohne Leinen- und Beißkorbzwang frei  
 bewegen kann.  
 wenn es rundum friedlich ist  
 wenn ich entscheiden kann wo meine Daten  
 landen, und ich nicht immer potentieller  
 Terrorist bin  
 wenn ich keine Ausländer sehen muss.  
 wenn ich mein Leben so leben kann wie ich will.  
 Wenn ich mich gemeinsam mit meinem  
 Hund ohne von der Ordnungswache wie ein  
 Verbrecher verfolgt zu werden frei bewegen  
 kann.  
 Wenn ich nicht aufgrund der Panikmache in den  
 Medien von anderen wegen meines Hundes  
 blöd angemotzt werde.  
 wenn ich so akzeptiert werde wie ich bin  
 wenn ich so leben kann wie ich möchte  
 wenn in der Stadt die alten Häuser renoviert  
 werden, denn sie verbirgen Geschichten und das  
 gehört Respektiert  
 wenn man keine Angst vor Banden haben muss  
 Wenn man sich sicher fühlen kann und nicht  
 Angst um Leib und Leben Angst haben muss.  
 wenn öffentliche Grünanlagen gepflegt werden,  
 und nicht zugebaut werden  
 wenn sich alle Menschen gut vertragen würden  
 wenn sich Ausländer sich voll integrieren können  
 und nach unseren Werten leben !!!als  
 Wertschöpfung

wirtschaftliche Sicherheit  
wirtschaftliche Stabilität  
Wohlergehen und Friede in meiner Heimat  
Zugang zu öffentlichen Grünflächen  
Zugang zur medizinischen Grundlagen



## 21.6 Zuordnung zu Personal Values/ Lebensphilosophie

abends zufrieden einschlafen	authentisch sein
abwechslung	Backen
Abwechslung in der Freizeit	Balance
abwechslungsreiches Leben	Balance Arbeit / Freizeit
Achtsamkeit im Umgang miteinander	Bäume
Achtsamkeit und Respekt „Fremdem“ gegenüber	Bemühungen um eine saubere Umwelt
Achtung anderer	berechtigte Kritik an und von mir
Achtung vor allen Wesen	Berge
Achtung/Wertschätzung	Bescheidenheit
Aktivität	besonders im Urlaub strahlendes Wetter
Aktivitäten	Bewegung
Aktivitäten im Freien	Bewegung im Freien
Aktivitäten mit Freunden in der Natur	Bewegung im Freien(Wandern,Radfahren,Gartenarbeit)
Akzeptanz	Bewegung in Natur
Altersversorgung	Bewusstsein etwas geleistet zu haben
Anderer zu mögen	Bildung
Anderen eine Freude machen	Bildung der Kinder
anderen Gutes zu tun	Bildung für alle
angenehme Wohnsituation	Blick über Graz an einem sonnigen Tag
Angenehme Wohnung	Bodenständigkeit
angenehme, sichere und leistbare Wohnräume	Brauchtum
Angenehmes wohnumfeld	Brüderlichkeit
angnehmes Wohnen	Bücher
auf den Berg gehen können	bürgerliches Engagement
Aufenthalt/Tätigkeit in der Natur	Computer
Aufgabe/Sinn	Dankbarkeit
aus- und weiterbildung	das andere auch glücklich sind
Ausbildung	Das die Kinder eine positive Zukunftsperspektive haben können!
Ausbildung Tochter	das Einatmen von frischer Luft
ausdruck	das Erlernen von Sprachen
ausflüge/reisen	das Gefühl, selbstbestimmt zu leben
ausgedehnter Grünraum	das glück der anderen
Ausgefülltes Leben	das Grün der Natur
Ausgeglichenheit	das Jetzt genießen können
Ausgeglichenheit und Zeit für Entspannung	das Leben bestreiten zu können
Ausgehen	das Leben genießen
Ausgewogenes Verhältnis von Arbeit und Freizeit	das Leben zu geniessen
Ausgleich zur Arbeit: Kultur, Aktivität	dasn Tgl.Aufstehen können
Ausgleich: Hobby	den Moment zu nutzen
ausreichend Freizeit	den Wert der Dinge zu schätzen, z.B.: Nahrungsmittel
ausreichend freizeit zu haben	der eigene Garten
ausreichend Sport und Bewegung	die arer Stadtlten Bäume in unse
ausreichend Zeit für mich	Die Erkenntnis das auch die kleinen Dinge im Leben Freude bereiten/ Zufriedenheit

Die Freude am Erkennen  
die grüne Insel unser Stadtpark  
die Herbstsonne  
die innere Balance zu haben  
die Möglichkeit, immer Neues zu sehen und dazu zu lernen  
die Musik  
die Natur  
die Natur unbehelligt genießen  
die Wohnqualität  
Die wunderbare Natur in der Steiermark und in der Grazer Murlandschaft zu genießen  
Dirtbiking  
diy (do it yourselfe)  
Downhill  
Ehrlichkeit  
eigene handwerkliche Leistung, kreativität  
eigene schöne und leistbare Wohnung  
eigene Ziele verwirklichen  
Eigenheim  
Eigenständigkeit  
ein baum  
ein Blick in den Himmel  
Ein Dach über den Kopf zu haben  
Ein Dach überm Kopf  
ein Eigenheim leisten zu können  
Ein erlebnisreicher Urlaub  
ein gemütliches Zuhause  
ein gewisser Komfort  
ein grünes Umfeld; keine Autos  
Ein gutes Buch  
ein gutes leben  
Ein Platz an der Sonne  
ein schönes Heim  
ein schönes Zuhause  
ein sicheres Heim  
ein Zuhause  
Ein Zuhause zu haben in dem ich mich Wohlfühle.  
eine gemütliche und geräumige Wohnung  
eine gute Bildung (Uni)  
eine lebenswerte Umwelt  
eine lehrstelle für meinen sohn  
eine saubere gesunde Umwelt und die Erhaltung der Erde als Ökosystem  
Eine schöne Radtour oder Wanderung  
eine schöne Umwelt/Natur  
eine schöne Wohnung  
eine wohnliche Wohnung und Umgebung

einen Mensch zum Lachen/Lächeln gebracht zu haben  
einfache Organisation des Lebens  
Eins mit mir zu sein!  
Engagement  
entspannen  
Entspannter Lebensraum  
Entspannung  
Entspannungsräume zu haben  
Entwicklung des Selbst  
Entwicklungsmöglichkeit  
erbrachte leistungen  
Erfol  
Erfolg  
Erfolg & Spaß im Beruf  
Erfolg an der Uni  
Erfolg bei der Arbeit  
Erfolg beim Studium  
Erfolg im Beruf  
Erfolg im Berufsleben  
Erfolg im Studium  
Erfolg im Studium/Beruf  
Erfolg in Geldangelegenheiten  
Erfolg und Anerkennung  
Erfolge  
erfolgreiche Arbeit  
erfolgreiche Ausbildung  
Erfolgserlebnisse  
erfüllende Ausbildung  
erfülltes, abwechslungsreiches Leben  
Erfüllung  
erfüllung der grundbedürfnisse  
Erfüllung meiner individuelle Wünsche u Bedürfnisse  
Erholung  
Erholung in den eigenen 4 Wänden  
Erholung nach der Arbeit  
Erholung und Kultur  
erholung, freizeit  
Erholung/Urlaub, Träume erfüllen  
Erholungsmöglichkeit  
Erholungsmöglichkeiten  
Erlebnisse  
ernte von eigenem gemüse, etc.  
erreichen meiner Ziele  
etwas bewegen zu können  
etwas Neues lernen  
etwas Vorgenommenes auch zusammenbringen  
etwas zu erreichen/ vollenden

etwas zu erschaffen  
 faires geniessen  
 Familie und Arbeit in Einklang zu bringen  
 Fehlen von Konflikten  
 fernsehen, dvd schauen und ps3 spielen  
 Fernweh  
 Feuer  
 Filme  
 flexible Zeiteinteilung  
 fre  
 Freizeit  
 Freizeit in der Natur  
 Freizeit mit Familie  
 Freizeit, bewegung in der natur  
 Freizeit, Frieden  
 Freizeit, Sport  
 Freizeit/Hobbies  
 Freizeit/Sport  
 Freizeitaktivitäten  
 Freizeitaktivitäten/Sport  
 Freizeitbeschäftigung  
 Freizeitgestaltung  
 Freizeitmöglichkeiten  
 freude  
 freude machen  
 Freundlichkeit  
 Freundlichkeit im Alltag zu geben und zu bekommen  
 frische Luft  
 fröhlich sein  
 Fußball  
 Fussball, sport etc  
 Garten  
 Garten/ Grund/ „Auslauf“  
 Gartenarbeit  
 Geborgenheit  
 gebraucht zu werden  
 gegenseitige Rücksichtnahme im öffentlichen Raum  
 gegenseitiger Respekt  
 geistig und kulturell weiter Horizont  
 Gelassenheit  
 gelungene Tätigkeiten  
 gemeinsam etwas erreichen  
 gemeinsame Wohnung  
 Gemeinschaft  
 Gemocht zu werden  
 gemütliches Wohnen  
 gemütliches Zuhause  
 genug Freizeit  
 genug Freizeit um mein Leben selbst zu gestalten  
 genug Zeit für mich zu haben  
 genug Zeit zu haben für die Dinge, die man gerne macht, bzw. machen würde.  
 genügend Freizeit  
 genügend Zeit für mich, Freunde und Familie  
 Genuss  
 Gepflegte Umwelt  
 gerechtes miteinander Umgehen  
 geschätzt werden  
 Geschätzt zu werden  
 gesunde Natur  
 Gesunde Umwelt  
 gesundes Selbstvertrauen  
 Gesundes Umfeld  
 geteiltes Glück  
 Gipfel  
 Glaube  
 Glauben  
 Gleichgewicht zwischen Sicherheit und Spannung  
 Glück  
 Glück zu haben  
 Glück/schöne Erlebnisse  
 glücklich leben zu können  
 Glücksgefühl  
 gott  
 Graz mit vielen Bäumen  
 Graz mit vielen Grünflächen  
 grosse Familienfeiern  
 Grün Raum  
 Grünanlagen  
 grüne Umwelt  
 Grünflächen  
 Grünflächen erhalten  
 Grünraum  
 Grünraum in der Stadt  
 gut ausgebildete Kinder  
 gut behandelt zu werden  
 gute Ausbildung  
 Gute Erreichbarkeit von Job und Supermärkten und Freizeiteinrichtungen mit dem Fahrrad  
 gute Gespräche  
 gute lebensqualität  
 Gute Leistung  
 gute Leistung meinerseits  
 Gute Luft  
 gute Luft zum Atmen zu haben  
 gute Luftqualität

gute Musik  
gute Noten  
gute ruhige Wohnsituation  
gute Schule  
gute Umwelt, frische Luft  
gute Wohnqualität  
gute Wohnsituation  
gute Wohnverhältnisse  
gute work-life balance  
gute Work-Life-Balance  
gute Zukunftsperspektiven  
guter schlaf  
gutes Lebensumfeld  
gutes Wochnumfeld  
Harmonie  
Harmonie mit Umgebung und mir selbst  
Harmonie, Zeit, Stille,Liebe  
harmonie/friede  
Haus  
Haus/Garten  
Heimat  
heimelige Wohnung  
Helfen  
helfen können  
herausforderungen meistern  
hilfreich zu sein  
hilfsbereit  
Hilfsbereitschaft  
hin und wieder Ausflüge und Urlaub machen  
Hobbies  
Hobbies zu verfolgen  
Hobbies/Sport  
hobby  
Hobby/Reiten  
Hobbys  
hochwertige Ausbildung  
hohe Umweltqualität  
Humor  
ich in meinem wohnhaus hin und wieder  
etwas bewegen kann, wenn auch nicht so oft  
wie ich möchte  
ich in österreich wohne  
Ideenaustausch  
im hier und jetzt zu sein  
im Jetzt leben können  
in der Natur sein  
in ruhe leben  
innere Ausgeglichenheit  
INNERE RUHE + STABILITÄT

Innere Ruhe/Gesundheit  
innerer Friede  
Intakte Natur  
Intakte Natur (Flora sowie Fauna)  
intakte Natur/Umwelt  
intakte umwelt  
intakte Umwelt, naturbelassene  
Nahrung7Grünraum(Wölder und Wiesen)  
intellektuelle, politische auseinandersetzung  
Intelligente Gespräche  
interessante Zukunftsperspektive  
Interessen  
Interessen pflegen können  
Internet  
Kameradschaft  
kein Stress  
keine oder wenige Probleme haben  
keine Sorgen  
keine Streitereien  
Kinderlachen  
Kinderlachen,  
Kleinigkeiten, wie eine schöne Blume die im  
Garten blüht oder ein seltener Vogel.  
Kommunikation  
Kreatives  
Kreativität  
Kritische Zeitgenossinnenschaft, Zivilcourage  
kultur  
Kultur und Freizeit  
Kultur, Sport  
Kultur, Zeit  
Kultur, Zeitung lesen  
kultur/kunst  
Kulturangebot  
kulturangebote  
kulturelle Erlebnisse  
kulturelle Teilhabe  
kulturelle Vielfalt und Offenheit  
Kulturelles  
kulturelles Angebot  
Kulturelles Umfeld  
Kulturveranstaltungen  
kunst  
Kunst / Kultur / Natur  
Kunst u.Kultur  
Kunst und Kultur  
Kunst und Kultur, Musik  
Kunst und Musik  
Kunstgenuss

lachen  
 Lachen/Humor  
 lachende Kinder mit ihren Fahrrädern im  
 Verkehrsgarten im StadtparkW  
 Langsamkeit  
 Leben  
 Leben in der Stadt Graz  
 Leben in einer schönen Stadt  
 Leben mit der Natur  
 Lebensfreude  
 Lebensfreude und Humor  
 Lebensqualität  
 Lebensqualität (Wohung, Erholungsraum...)  
 Lebensqualität/Umweltschutz  
 Lebensqualität  
 Lebensraum  
 Lebenssinn  
 Lebenssituation  
 Lebenswerte Stadt  
 lebenswerte Umgebung  
 Lebenswerte Umwelt  
 Leiser Verkehr  
 Leistung  
 Lernen  
 lesen  
 Lesen, Kochen  
 lesen, Musik,...  
 Licht  
 Liebe zu sich selbst  
 Liebe/Lebensfreude  
 literatur  
 lokale Bauernmärkte  
 Lokalität  
 Losgelassenheit  
 Luftfahrt  
 Man sich gegenseitig hilft  
 medizinische Versorgung  
 Meer  
 mein Gemüsegarten  
 Mein Glaube  
 mein Glauben  
 mein Heimgarten  
 mein Leben gestalten  
 mein Leben, so wie ich es lebe....  
 mein neues Leben in Graz  
 mein Wohnumfeld  
 mein Zuhause  
 meinalltag reibungslos abläuft

Meine Beziehung zu anderen Spezies und der  
 Natur  
 meine ganze situation  
 meine heimat  
 meine herkunft  
 meine Hobbies und Interessen  
 meine Hobbys  
 Meine persönliche Situation  
 meine Religionsausübung  
 Meine Stärken einbringen zu können  
 meine traumhafte Wohnung als Wohlfühloase  
 meine Wohnsituation  
 meinen Mitmenschen helfen  
 Menschlichkeit  
 mich als Teil einer globalisierten Welt zu  
 begreifen, die auch ICH mitgestalten kann  
 Mich bilden zu dürfen.  
 mich zu akzeptieren  
 Mich zurückziehen zu können!  
 mir meine Wünsche erfüllen zu können  
 mit dem Rad zur Arbeit  
 mit der Natur verbunden zu sein  
 miteinander statt gegeneinander  
 Mitgestalten zu können  
 Mobilität  
 möglichkeit aktiv zu leben  
 Möglichkeit der Selbstverwirklichung  
 Möglichkeit zur Selbstverwirklichung  
 Möglichkeiten  
 Momente für mich haben  
 Moral  
 Motorrad fahren  
 Musik  
 Musik (machen)  
 Musik hören  
 Musik machen  
 Musik und Bücher  
 Musik und Kultur  
 Musik/ Gitarre zu spielen  
 Musik/Farben  
 Musil  
 musizieren, singen  
 Nachdenken  
 Nachhaltige Lebensweise  
 Nachhaltiges Agieren  
 Nachhaltiges Leben  
 Nachhaltigkeit  
 Nächstenliebe

Naher Naturraum	Perspektive
Nationalstolz	Perspektiven
Natur	Platz für Kreativität
Natur erleben	Play Station 3
Natur erleben können	Positive Einstellung
Natur erleben, Ruhe, Kultur	positive entwicklung
Natur Garten Stille	positive Lebenseinstellung
Natur genießen	positive Wohnsituation
natur und kultur	positive Zukunft
Natur und Sonne geniessen	privates Glück
Natur und Umwelt	Privatleben
Natur, Wald	Professionalität
Natur/Bio	radeln + wandern
Natur/Garten	Radfahren
Natur/Tiere/Musik	Radfahrwege
naturbelassenes Umfeld	Raum für persönliche Bedürfnisse
Naturerlebnisse	reflektiertes Diskutieren
Naturerlebnisse in der Stadt	Reisen
Naturspaziergang	Reisen in die Heimat, nach IT od. E
neue Erfahrungen	Reisen/Interkulturellität
Neues Kennenlernen	relative sorgenfreiheit
Neues kennenzulernen (Länder, Menschen, Kulturen)	Respekt
Neugierig sein / Lernen	Respekt vor allen Lebewesen
nicht alleine sein	Respekt vor jeglicher Person
nicht krankmachende Umwelt	Respekt/Toleranz
offen für Schönes sein	respektvoller umgang
Offener Umgang mit Menschen	Respektvoller Umgang mit Menschen
Offenes Verhältnis zu meinen Mitmenschen	respektvolles Miteinander
Offenheit	Rücksicht / Respekt
Öffentl. Verkehr	Rückzugsmöglichkeiten
ohne Fleiß kein Preis	Ruhe
ordentlich sein	Ruhe im Wohnbereich
ordnung	Ruhe und Entspannung
Ordnung in der Wohnung	Ruhe und Entspannung (Lesen, Spazieren in der freien Natur)
Ordnung und Sauberkeit	Ruhe und gute Luft
pers. Entfaltung	Ruhe und Harmonie
persönliche Entwicklung	Ruhe wenn ich Erholung brauche
persönliche Entwicklunh	Ruhe zum Ausspannen
persönliche erfolge	Ruhe/kein Verkehrslärm
Persönliche Fähigkeit und Wissen im Beruf einsetzen	Ruhephasen
persönliche Sicherheit	Ruhige Lage
persönliche Weiterentwicklung und Erfolg der dieser Weiterentwicklung folgt	ruhige Umwelt
Persönliche Zufriedenheit	ruhige Wohnsituation
persönliches Vorankommen	ruhiger schlaf
Persönlichkeitsarbeit	ruhiges leben
	ruhiges Wohnumfeld
	Ruhiges Wohnungsumfeld

saubere Luft	Sonne + Meer
saubere Luft/Umwelt	Sonne, Sommer
saubere luft/wasser	Sonnenschein
saubere Umgebung	Sonnenschein und Wärme
Saubere Umwelt	sonniger Tag
saubere Wohnumgebung	sorgenfreie Existenz
sauberes Wasser	Sorgenfreies Leben
Sauberkeit	Sorgenfreiheit
Sauberkeit in der Stadt	Sorgenlosigkeit
Saunagang	Sorglosigkeit
Schifahren	soziale Aufgaben
Schlafen	Soziale Ausbildung
Schlafen solange ich will	soziale Ausgewogenheit
Schön Wohnen	Sozialer Stand
Schöne Erlebnisse	Spannen
schöne Freizeit	spannender Alltag
schöne Wohnmöglichkeit	Spaß
schöne Wohnung	spass am leben zu haben
schöne Wohnung mit Blick ins Grüne, frische Luft, Sonne	Spaß haben
schöner Wohnraum	Spaß im Leben
Schönes Heim	Spaß und Lebensfreude
schönes Wetter	Spass/Erholung/Hobbies
schönes Wetter/ angenehme Temperaturen	Spaß/Unterhaltung
schönes Wetter/Sonnenschein	Spiritualität
schönes wohnen	Spontanität
schönes Zuhause	Sport
Schönheit	Sport ausüben
Schönheit der Natur	Sport in der Freizeit
Schreiben	Sport in der Natur
Schreiben (Kurzgeschichten)	Sport in guter Luft
Schulisch/Beruflich ausgelastet sein	Sport zu betreiben
Seelische Ausgeglichenheit	Sport/Bewegung
seelisches Gleichgewicht	sportliche Betätigung
Selbstakzeptanz	sportmöglichkeiten
Selbsterfüllung	Stabilität in allen Belangen
Selbstliebe	Status
Selbstverantwortung	Stille
Shoppen gehen	Stress als Fremdwort zu fühlen
singen	Stressfreiheit
Sinn	Struktur
Sinn erleben und leben	Sturmsiege
Sinn im Leben	Tanzen
Sinn in meinem Tun (z.b. Arbeit) sehen können	Taten
Sinn zu empfinden	Theater u Kino
Sinnerfüllung	Toleranz
Solidarität	toleranz akzeptanz
sonne	Toleranz und Frieden
	Toleranz gegen über mir und anderen

Träume umzusetzen  
Träume verwirklichen  
Treue  
umgangsform  
umgebung  
umsicht  
Umwelt  
Umweltfreundlichkeit  
Umweltklima  
umweltschutz  
unberührte Natur  
Unbeschwertheit  
uneingeschränkte Lebensweise  
ungestörte Nachtruhe  
unser Garten  
unser Zuhause  
unsere Wohnung  
Unterhaltung  
urlaub  
Urlaub und Reisen  
Urlaub, Sport  
Urlaub/Erholung  
Urlaube  
Urlaubsreisen  
Veil Kultur  
verantwortung  
verantwortungsvolles und nachhaltiges Handeln  
vereinbarkeit von beruf und familie  
Verlässlichkeit  
Versorgung  
verstand  
Vertrauen  
Vertrauen ins System  
Verwirklichung  
viel bewegung  
viel Freizeit/ viele Möglichkeiten, meinen  
Freizeitaktivitäten/Hobbies nachzugehen  
viel Grün  
viel grünes  
viel in unberührter Natur sein  
viel Natur, gute Luftqualität, Umwelt- und  
Tierschutz  
viel Sport  
viele große Grünflächen für Freizeitaktivitäten  
Vielfalt  
Vitalität  
wandern

Wärme  
was erschaffen  
was lernen  
weiter ausblick  
weiterbildung  
Weiterbildung auf allen Ebenen  
wenig Lärm  
wenig Verkehr  
wenn alles möglichst im Gleichgewicht ist  
wenn das Leben überschaubar, planbar bleibt.  
wenn die Sonne scheint  
wenn die Umwelt geschätzt wird  
wenn es mir besser geht  
Wenn Freude und Harmonien im Privatleben  
den Alltag bestimmen  
wenn ich am abend zu mir sagen kann, dass  
meine heutige tätigkeit etwas sinnvolles war  
wenn ich anderen helfen kann  
wenn ich ein kleines oder großes ziel erreicht  
habe  
wenn ich ein Ziel habe  
Wenn ich es als Alleinerziehender Vater  
Respekt von Frauen bekomme, weil es nicht  
selbstverständlich ist als Vater seine Kinder  
alleine zu erziehen! Wichtig wäre es hier von  
vielen Frauen vorurteilsfrei zu reagieren, weil  
dies nicht der Fall ist!  
wenn ich meine gefühle wahrnehme  
wenn ich mich ausdrücken kann  
wenn ich mir keine Sorgen machen muss  
wenn ich reine Luft atmen kann/darf  
wenn ich reines Wasser trinken kann/darf  
wenn ich selber am leben teil haben kann  
wenn ich vorwärts komme  
wenn ich Zeit für mich habe  
wenn jemand für mich kocht  
wenn Leistung honoriert wird und nicht das  
Meckern  
wenn man Freizeit genießen kann  
wenn man nicht nur das Gefühl vermittelt  
bekommt etwas beigetragen zu haben, sondern  
am Ergebnis auch die eigene Handschrift  
erkennt  
wenn man seine eigene Umgebung  
mitgestalten kann  
wenn man überraschend gute Neuigkeiten  
erfährt  
wenn mein Umfeld sauber ist



wenn mich eine partnerin so nimmt, wie  
 ich bin und mich wertschätzt, respektiert  
 und liebt. umgekehrt ist das für mich eine  
 selbstverständlichkeit, ohne jetzt unbedingt  
 etwas dafür zu erwarten. es wäre nur schön,  
 das gefühl zu haben, ehrlich gebraucht und  
 wenn Rücksicht herrscht  
 wenn sich jeder an regeln hält  
 wenn sich menschen gut verstehen, ohne hass  
 und verfeindung, aber auch respekt vor dem,  
 was ihnen ermöglicht und geboten wird  
 wenn wir alle gut versorgt  
 Wertschätzung  
 Wertschätzung der eigenen Lebenssituation  
 Wertschätzung des Bürgers  
 Wertschätzung v. Menschen  
 Wissen  
 Wissenserweiterung  
 Wochenende  
 wohlfühlen  
 wohlführendes Zuhause  
 Wohlfühlwohnung  
 Wohlwollen  
 wohn umfeld  
 Wohnbereich  
 wohnen  
 wohnen / schlafen  
 Wohnkultur  
 wohnqualität  
 Wohnqualität (Wohnung)  
 Wohnraum  
 wohnsituation  
 Wohnumfeld  
 Wohnung  
 Wohnung/Wg  
 Work/Life Balance  
 Work-Life-balance  
 Yoga  
 Yoga, Reiten, Skaten, ...  
 Zeit  
 zeit allein  
 Zeit für Familie/Freunde/innen  
 Zeit für Freunde und Zeit für mich  
 Zeit für mich  
 Zeit für mich / Ruhe  
 Zeit für mich selbst  
 Zeit für mich und Familie  
 Zeit für mich und meine Familie

Zeit für mich, für Entspannung - Freizeit  
 Zeit für oben genannte  
 Zeit für Sport und Hobbies  
 Zeit für/mit Kind und Partnerin  
 Zeit haben für Freunde und Familie  
 Zeit mit der Familie  
 Zeit mit Familie  
 Zeit mit Freunden  
 Zeit mit FreundInnen  
 Zeit mit meinem Freund zu verbringen  
 Zeit zu haben meiner Neugier und meine  
 Interessen zu verfolgen  
 Zeit zum Entspannen und Genießen  
 Ziele  
 Zocken  
 zu fühlen  
 Zufriedenheit  
 Zugang zu Bildung  
 Zuhause  
 zukunft  
 zukunft allg.  
 Zukunft der Kinder u. Enkelkinder  
 Zukunftsperspektive  
 Zuneigung



## 21.7 Zuordnung zu Work/ befriedigender Arbeit

Abwechslungsreiche Arbeit	Beruf
adäquate Arbeit	Beruf / Arbeit
angenehme Arbeitssituation	Beruf / Arbeitsplatz
angenehmer Arbeitsplatz	Beruf, der mir gefällt
angenehmes Arbeitsklima in der Firma	Beruf/Weiterbildung
angenehme Arbeit	berufl. Sicherheit
Arbe	berufliche Anerkennung
Arbeit	berufliche Erfüllung
arbeit / verdienst	beruflicher Erfolg
arbeit + Geld	Beschäftigung
Arbeit die Freude und Spaß macht	Beschäftigung/Arbeit
Arbeit die ich gerne ausführe	dass ich arbeit habe
arbeit haben	dass ich meine arbeit gern und gut mache
Arbeit u. Einkommen	dass in der Arbeit alles klappt
Arbeit zu haben	der erfüllende Beruf
Arbeit, Aufgaben,	die Arbeit
Arbeit, die entlohnt wird	Ehrenamt
Arbeit, die Freude bereitet aber auch	ehrenamtliche Arbeit
aufwandsgerecht entlohnt wird	Ein fordernder, abwechslungsreicher Job, der
Arbeit, die Freude macht	jedoch nicht überfordern soll
Arbeit, die mi Studium zu tun hat	ein guter arbeitsplatz
Arbeit, die mir Spaß macht	ein guter Job
Arbeit, die Spaß macht	ein sinnvoller Job
Arbeit, in der ich aufgehen kann	eine Arbeit zu haben
Arbeit, die Freude macht	eine Aufgabe
arbeit/aufgabe im leben	eine Aufgabe, die als sinnvoll erlebt wird
Arbeit/Einkommen	eine gut bezahlte Arbeit
Arbeit/Gehalt	eine gute Arbeit
Arbeit/Job/Schule	eine sichere Arbeit
arbeiten	eine sinnvolle Aufgabe als Beruf
Arbeiten abschliessen zu können	eine tolle Arbeitsstelle zu haben
Arbeitsbedingungen	einen erfüllenden Beruf
Arbeitsplatz	einen guten Job und dass ich davon auch leben
Arbeitsplatz und Gehalt meiner Ausbildung	kann
entsprechend	erfolgreich ausgeführte Arbeit
Arbeitsplatz/Einkommen	erfüllende Arbeit
Arbeitsplatzsicherheit	Erfüllende Aufgaben in Studium, Beruf, Freizeit
Arbeitsstelle	erfüllende, sinnstiftende Arbeit
Arbeitsvortschritt	erfüllender beruf und ruhe
Arbeitszufriedenheit	erfüllender Job
Aufgaben	Erfüllender Job mit gutem Einkommen
Aufgaben, die mich fordern	erfüllte Arbeit
Ausbildung, Beruf, Erfolg	Erfüllung im Job
Ausgewogenheit Arbeit u. Leben	Erfüllung in der Arbeit
Auslastung	fester arbeitsplatz
befriedigende Arbeit	Freude am Beruf
befriedigender Arbeitsplatz	Freude an Arbeit

Freude an der Arbeit  
für etwas hart arbeiten und es dann erreichen  
gesicherter Arbeitsplatz  
Gute Arbeit  
gute Arbeitsatmosphäre  
gute Arbeitsbedingungen  
Gute Arbeitsstelle/ Freude am Beruf  
gute Umfeld in der Arbeit  
guter Arbeitsplatz  
guter Job  
gutes arbeitsklima  
gutes Lebensumfeld  
Harmonie am Arbeitsplatz  
herausfordernde Aufgaben  
Herausforderungen  
Integriert sein im Berufsumfeld  
interessante Arbeit  
interessanter Job  
Job  
Job/Einkommen  
Karriere  
kreative Arbeitsbedingungen  
Lohn der Wertschätzung der Arbeit  
widerspiegelt  
mein Ausbildungsplatz  
mein Beruf  
Mein Job  
mein Studium  
meine arbeit  
meine Arbeitssituation  
Meine Jobsituation  
nur geringen Arbeitsdruck zu haben  
ordentliche arbeit + gehalt  
positive Arbeit  
Richtiger Job  
sichere Arbeit  
SICHERER + WERTGESCHÄTZTER ARBEITSPLATZ  
sicherer Arbeitsplatz  
sicherer job  
sinnstiftende Beschäftigungen  
sinnvoll tätig sein  
sinnvolle Arbeit  
sinnvolle Arbeit haben  
sinnvolle Beschäftigung  
sinnvolle Tätigkeit  
sinnvolle Tätigkeiten  
sinnvoller Beruf  
sinnvolles berufliches Engagement +

ausreichenden Verdienst  
sinnvolle Tätigkeit  
sinnvolle/erfüllende Arbeit  
Spaß an der Arbeit  
spass an der arbeit zu haben  
Spass im Job zu haben  
Studienfortschritt  
Studium  
Studium. täglicher Wissenserwerb.  
Team in der ARbeit  
wenig Erwerbsarbeit  
wenn die Arbeit auch Spaß macht  
wenn ich tätig sein kann  
zu arbeiten